



IMV
IQTISODIYOT VA MOLIVA VAZIRLIGI

ASOSIY MAKROIQTISODIY KO'RSATKICHLAR BO'YICHA MA'LUMOT



2021y. **2022y.**



Qishloq, o'rmon va baliqchilik xo'jaliklari (qo'shilgan qiymat)

17 134
mln doll

18 862
mln doll



Xizmatlar (qo'shilgan qiymat)

25 647
mln doll

31 071
mln doll



Inflyasiya, o'tgan yil yakuniga nisbatan

9,98 %

12,3 %



Milliy valyuta almashinuv kursi, milliy valyuta/doll

10 610

11 051



Konsolidasiyalashgan byudjet daromadlari

19 270
mln doll

25 925
mln doll



Jami davlat qarzi

2021y.

26 301
mln doll

2022y.

29 400
mln doll



Tashqi qarzi

23 572
mln doll

26 094
mln doll



Konsolidasiyalashgan byudjet xarajatlari

2021y. 23 113 mln doll

2022y. 29 102 mln doll



Konsolidasiyalashgan byudjet defisiti/profisiti

2021y. -3 843 mln doll

2022y. -3 177 mln doll





*Tashqi savdo statistikasini yuritishda uslubiyotda farqlar mavjud








IMV
IQTISODIYOT VA MOLIVA VAZIRLIGI

ASOSIY MAKROIQTISODIY KO'RSATKICHLAR BO'YICHA MA'LUMOT



| | 2021y. | 2022y. |
|---|-----------------|-----------------|
|  Asosiy kapitalga o'zlashtirilgan investisiyalar | 22 578 mln doll | 24 419 mln doll |
|  Xalqaro oltin-valyuta zaxira (yil oxiriga) | 35 139 mln doll | 35 768 mln doll |
|  Eksport | 16 663 mln doll | 19 309 mln doll |
|  Import | 25 508 mln doll | 30 699 mln doll |
|  Tashqi savdo aylanmasi | 42 171 mln doll | 50 008 mln doll |

Jumladan:

| | | |
|---|----------------|-----------------|
|  Rossiya | 7 550 mln doll | 30 699 mln doll |
|  Xitoy | 7 453 mln doll | 8 924 mln doll |
|  Turkiya | 3 410 mln doll | 3 224 mln doll |
|  J. Koreya | 1 899 mln doll | 2 341 mln doll |
|  Qozog'iston/O'zbekiston | 3 921 mln doll | 4 621 mln doll |





*Tashqi savdo statistikasini yuritishda uslubiyotda farqlar mavjud








IMV
IQTISODIYOT VA MOLIVA VAZIRLIGI

ASOSIY MAKROIQTISODIY KO'RSATKICHLAR BO'YICHA MA'LUMOT



| | 2021y. | 2022y. |
|---|-----------------|-----------------|
|  Asosiy kapitalga o'zlashtirilgan investisiyalar | 22 578 mln doll | 24 419 mln doll |
|  Xalqaro oltin-valyuta zaxira (yil oxiriga) | 35 139 mln doll | 35 768 mln doll |
|  Eksport | 16 663 mln doll | 19 309 mln doll |
|  Import | 25 508 mln doll | 30 699 mln doll |
|  Tashqi savdo aylanmasi | 42 171 mln doll | 50 008 mln doll |

Jumladan:

| | | |
|---|----------------|----------------|
|  Rossiya | 7 550 mln doll | 9 280 mln doll |
|  Xitoy | 7 453 mln doll | 8 924 mln doll |
|  Turkiya | 3 410 mln doll | 3 224 mln doll |
|  J. Koreya | 1 899 mln doll | 2 341 mln doll |
|  Qozog'iston/O'zbekiston | 3 921 mln doll | 4 621 mln doll |

*Tashqi savdo statistikasini yuritishda uslubiyotda farqlar mavjud