

УЗБЕКИСТАН 2023

ДОБРОВОЛЬНЫЙ НАЦИОНАЛЬНЫЙ ОБЗОР

о реализации национальных целей и задач устойчивого развития Узбекистана до 2030 года (второй)



Ташкент – 2023

СОДЕРЖАНИЕ

ВВЕДЕНИЕ	3
1. МЕТОДОЛОГИЯ И ПРОЦЕСС ПОДГОТОВКИ ОБЗОРА	5
2. ВОЗМОЖНОСТИ И СОЗДАННАЯ БЛАГОПРИЯТНАЯ СРЕДА ДЛЯ ДОСТИЖЕНИЯ ЦЕЛЕЙ УСТОЙЧИВОГО РАЗВИТИЯ	8
2.1. Достигнутые результаты Стратегии действий как важный фундамент устойчивого развития Узбекистана	8
2.2. Финансовые ресурсы для достижения поставленных целей и задач	12
2.3. Сформированный потенциал частного сектора и гражданского общества	14
2.4. Взаимосвязанность Стратегии развития Нового Узбекистана на 2022-2026 годы с национальными целями и задачами устойчивого развития	16
2.5. Роль Парламента в достижении устойчивого развития	18
3. РИСКИ И УГРОЗЫ УСТОЙЧИВОГО РАЗВИТИЯ СТРАНЫ	19
4. ПРИОРИТЕТЫ И ОСНОВНЫЕ РЕЗУЛЬТАТЫ ДОСТИЖЕНИЯ НАЦИОНАЛЬНЫХ ЦЕЛЕЙ УСТОЙЧИВОГО РАЗВИТИЯ	22
4.1. Преобразования во имя чести и достоинства человека	22
4.2. Зеленая трансформация	54
4.3. Развитие цифровой экономики и инноваций	78
4.4. Активизация глобального и регионального партнерства	85
5 ДАЛЬНЕЙШИЕ ШАГИ	104
ЗАКЛЮЧЕНИЕ	107
ПРИЛОЖЕНИЯ	108

ВВЕДЕНИЕ

Узбекистан в полном объеме выполняет принятые обязательства вместе со 193 странами мира по реализации программы ООН “Преобразование нашего мира: Повестка дня в области устойчивого развития на период до 2030 года”. Для организации системной работы по последовательному осуществлению данной “Повестки дня” приняты постановления Правительства страны “О мерах по реализации национальных целей и задач в области устойчивого развития до 2030 года” (от 20 октября 2018 года) и “О дополнительных мерах по активизации реализации национальных целей и задач в области устойчивого развития до 2030 года” (от 21 февраля 2022 года).

В качестве доказательства серьезной заинтересованности и приверженности адаптировать “Цели устойчивого развития” (ЦУР) к потребностям страны можно отнести реализованную «Стратегию действий Узбекистана на 2017-2021 годы» и осуществляемую «Стратегию развития Нового Узбекистана на 2022-2026 годы».

Основной принцип, утвержденный Указом Президента Узбекистана в Стратегии развития Нового Узбекистана, “Во имя чести и достоинства человека” предусматривает дальнейшее повышение благосостояния народа, трансформацию экономики, ускоренное развитие предпринимательства, обеспечение прав и интересов человека и формирование активного гражданского общества. При этом, поставлена цель к 2030 году войти в группу стран с доходом выше среднего, с уровнем роста дохода на душу населения до 4000 долл. США.

В настоящее время сформирована законодательно-правовая, институциональная и экономическая база по поэтапному переходу к обеспечению устойчивого развития страны.

Узбекистан реализует национальную модель махалли, отличающуюся от других зарубежных государств, где непосредственно на местах конкретного проживания населения решаются вопросы повышения благосостояния, развития предпринимательства, обеспечения занятости и сокращения бедности, адресной социальной защиты. Исходя из этого принципа, осуществлены институциональные преобразования, реформируется система управления, обеспечивается широкое участие населения и гражданского общества во всех сферах экономической и социальной политики, развитие демократии через широкое участие граждан в управлении. Активно развивается система “открытого бюджета” и внедряется в практику новая система “махаллинский бюджет”, где население непосредственно участвует в распределении средств бюджетов местных органов власти, исходя из реальных потребностей и нужд, и самостоятельно решает свои проблемы в пределах своего села или квартала.

Учитывая возрастающую неопределенность политического и экономического развития мирового сообщества, усиление потенциала

различных рисков и угроз, задача реализации национальных целей устойчивого развития становится особенно актуальной.

В этой связи, адаптация разрабатываемых и реализуемых стратегий, концепций, целевых программ и дорожных карт по развитию страны, её отраслей и регионов к ЦУР, углубленный системный анализ достигнутых результатов, выявление имеющихся проблем и определение дальнейших шагов по достижению национальных целей и задач устойчивого развития становятся достаточно востребованными.

В 2020 году Узбекистан подготовил Первый Добровольный национальный обзор, который был представлен на международном форуме ООН. Пандемия COVID-19 внесла определенные коррективы в реализацию национальных целей и задач устойчивого развития. Несмотря на различные внутренние и внешние вызовы, за последние три года достигнуты значительные результаты по коренному преобразованию всех экономических и социальных сфер.

Представляемый настоящий Второй Добровольный национальный обзор раскрывает потенциал и возможности Узбекистана по дальнейшему целевому финансированию целей устойчивого развития, поддержке и стимулированию частного сектора и предпринимательства, адаптации национальных особенностей, связанных с демографическим развитием, усилением политики поддержки женщин и молодёжи, гендерного равенства. Важное место в обзоре занимает сбалансированность и взаимосвязанность основного официального документа “Стратегия развития Нового Узбекистана на 2022-2026 годы” с целями и задачами устойчивого развития.

Узбекистан уделяет особое внимание проблемам устойчивого развития. Ярким примером является одобрение Генеральной ассамблеей 14 декабря 2022 года предложенной Президентом Узбекистана **резолюции «Об усилении роли парламентов в ускорении достижения ЦУР»**. Согласно данной резолюции разработана специальная «Дорожная карта», которая предусматривает в 2023-2024 гг. комплекс мер по обеспечению достижения национальных целей и задач устойчивого развития в Узбекистане.

В обзоре раскрыты приоритеты и основные достижения в реализации отдельных национальных целей и задач устойчивого развития в последние годы, имеющиеся плюсы и минусы, конкретные шаги в ближайшее время.

Подготовка Второго Национального обзора по реализации национальных целей и задач осуществлялась при поддержке представительства ООН в Узбекистане.

1. МЕТОДОЛОГИЯ И ПРОЦЕСС ПОДГОТОВКИ ОБЗОРА

Методология подготовки обзора основывается на руководстве, подготовленном и обновленном Департаментом по экономическим и социальным вопросам ООН в 2023 году.

Данные рекомендации включают следующие аспекты: разработка дорожной карты с конкретными сроками выполнения поставленных задач, ответственных исполнителей с выделением координирующего органа, затраты, связанные с проведением и написанием обзора, объем и содержание с включением достигнутого прогресса по всем национальным целям и задачам, порядок взаимодействия с заинтересованными сторонами, использование объективной и качественной информационной базы данных, порядок учета замечаний и предложений министерств, ведомств, гражданского общества, населения и других заинтересованных сторон.

Основными участниками разработки обзора стал широкий круг заинтересованных сторон: Парламент, Правительство, министерства и ведомства, органы власти на местах, органы самоуправления (махалля), представители гражданского общества, международные и национальные независимые эксперты, научная общественность, отдельные слои населения (пенсионеры, инвалиды, женщины, молодёжь), частные предприниматели, средства массовой информации и другие.

В процесс подготовки обзора были вовлечены все заинтересованные стороны путем организации обсуждений, консультаций, круглых столов и семинаров.

Координирующую роль при подготовке обзора выполнял Координационный Совет по реализации национальных целей и задач устойчивого развития Узбекистана до 2030 года (Координационный Совет), состав которого утверждён Постановлением Кабинета Министров от 21 февраля 2022 года. Руководителем Координационного Совета является заместитель Премьер-министра.

Выработка основных подходов, работа с заинтересованными сторонами, организация экспертных обсуждений, подготовка свода добровольного обзора осуществлялась Институтом прогнозирования и макроэкономических исследований и рабочим органом координационного совета – Министерством экономики и финансов.

Агентство статистики обеспечило необходимыми данными в рамках созданной национальной информационной платформы (<https://nsdg.stat.uz/>).

Подготовка обзора осуществлялась согласно утвержденной заместителем Премьер-министра - руководителем Координационного Совета дорожной карты, включающей в себя несколько этапов.

Основные этапы подготовки и согласования обзора:

- формирование и утверждение экспертной группа по подготовке обзора из представителей заинтересованных сторон.

- согласование структуры и содержания обзора с учетом высказанных рекомендаций и предложений по Первому Национальному обзору;

- организация сбора и обработки необходимой информационной базы, изучение опыта подготовки аналогичного обзора в зарубежных странах;

- проведение широкого обсуждения подготовленного обзора в средствах массовой информации, организация семинаров и круглых столов в регионах, махаллях. При этом, необходимо заметить, что проект обзора согласован с заинтересованными министерствами и ведомствами, органами власти на местах, представителями гражданского общества, учёными и различными слоями населения;

- рассмотрение обзора специально созданной парламентской комиссией по мониторингу национальных целей и задач устойчивого развития (Олий мажлисом Республики Узбекистан) и Кабинетом Министров.

Основными источниками использованной информации для подготовки обзора выступали официальные статистические данные Агенства статистики, ведомственная статистическая информация, национальные и зарубежные доклады, информационно-аналитические материалы исследовательских институтов, результаты проведённых в регионах социологических обследований, реализуемые Стратегии, концепции и целевые программы развития отраслей экономики и социальной сферы, регионов страны.

При подготовке обзора учтены опыт и подходы зарубежных стран в достижении целей устойчивого развития. При оценке реализации отдельных целей рассмотрены крупные осуществлённые проекты, инициативные рекомендации и предложения, высказанные со стороны субъектов предпринимательства и местного населения.

Также важно отметить, что в ходе подготовки второго ДНО в рамках организованной ЭСКАТО Твиннинг программы, в Узбекистане были приняты делегации из Монголии и Таджикистана для обмена опытом в сфере реализации ЦУР, кроме того в целях доработки и улучшения ДНО были устроены твиннинг сессии с делегатами высшеперечисленных стран на платформе ZOOM, где каждая страна получила комментарии и предложения по подготовке ДНО.

Механизм мониторинга хода реализации ЦУР. В последние годы произошли существенные сдвиги в организации системного мониторинга хода реализации национальных целей и задач устойчивого развития на различных уровнях.

В соответствии с постановлением правительства от 21 февраля 2022 года обновлен состав Координационного Совета с включением представителей профессиональных союзов, защиты прав граждан, сформированы экспертные

группы по шести основным направлениям, охватывающие все национальные цели (экономическое благополучие, социальная защита, обеспечение здоровья, образование, окружающая среда, эффективное управление) и две новые межведомственные рабочие группы по национальным индикаторам и финансированию мер по достижению ЦУР.

В межведомственных экспертных и рабочих группах существенно возросло число представителей гражданского общества. Только в 2022 году Координационный совет совместно с экспертами и рабочими группами провел несколько целевых заседаний с приглашением экспертов ООН и других международных организаций по мониторингу хода реализации ЦУР, а также по организации подготовки Второго Национального обзора.

Следует отметить, что в Узбекистане к мониторингу достижения поставленных целей устойчивого развития подключился парламент (Олий Мажлис). При парламенте создана специальная Парламентская комиссия по контролю выполнения ЦУР. В 2021-2022 годах Парламентская комиссия организовала ежеквартальное обсуждение хода исполнения ЦУР по отдельным целям и индикаторам с привлечением руководителей ответственных министерств и ведомств, органов власти на местах.

По инициативе парламента в 2021 году впервые была проведена неделя ЦУР, в рамках которого Узбекистан первым среди стран выступил с инициативой по объединению усилий парламентариев в области устойчивого развития, организовав в городе Бухара первый международный форум на тему: “Межпарламентское глобальное сотрудничество в достижении Целей устойчивого развития”, в котором приняли участие парламентарии из более чем 100 стран мира.

Мониторинг на уровне министерств, ведомств, органов власти на местах осуществляется через отражённые цели и задачи ЦУР в более 190 официальных документах. Это принятые законы, Указы и Постановления Президента, решения правительства, реализуемые стратегии, концепции, целевые программы и другие.

Особого внимания заслуживает вовлечение в реализацию ЦУР молодёжи, женщин, органов самоуправления граждан (махалля), т.е. непосредственное общение с народом.

Обсуждение и консультации с внесением корректировок обзора осуществлены при широком участии частного сектора и гражданского общества, через систему республика – регионы (область, город, туман) – махалля, путем масштабной информационной поддержки в СМИ, организации семинаров, круглых столов для обсуждений и др.

Важной представляется реализация выдвинутых Президентом Республики Узбекистан инициатив на Генеральной Ассамблее ООН по правам молодёжи, об обеспечении безопасности в Центральной Азии и укреплении регионального сотрудничества, об объявлении Приаралья экологическо-инновационным

и технологическим регионом, об организации специальной сессии Ассамблеи ООН по ликвидации нищеты и борьбы с бедностью. Эти и другие инициативы руководства страны непосредственно соответствуют целям устойчивого развития.

2. ВОЗМОЖНОСТИ И СОЗДАННАЯ БЛАГОПРИЯТНАЯ СРЕДА ДЛЯ ДОСТИЖЕНИЯ ЦЕЛЕЙ УСТОЙЧИВОГО РАЗВИТИЯ

2.1. Достигнутые результаты Стратегии действий важный фундамент устойчивого развития Узбекистана

В соответствии со “Стратегией действий по пяти приоритетным направлениям развития Республики Узбекистан на 2017–2021 годы”, осуществлены крупные сдвиги, которые привели к динамичному росту экономики и социальной сферы. Это создало мощный импульс для активной и целенаправленной реализации задач почти по всем целям устойчивого развития страны.

Кардинально реформирована система органов государственной власти и управления. В качестве приоритетных задач были определены повышение эффективности их деятельности, внедрение современных рыночных механизмов государственного регулирования, сокращение роли государства в регулировании социально-экономических процессов, широкое внедрение цифровых технологий в их деятельность, которые, в свою очередь, способствуют достижению национальных целей и задач в области устойчивого развития.

Следует отметить, что существенное повышение качества законотворческой деятельности является важным направлением совершенствования системы государственного и общественного строительства. Особое внимание было уделено внедрению новых демократичных форм разработки и принятия нормативно-правовых актов, обсуждению законопроектов в кругу представителей широкой общественности и экспертов, а также изучению соответствия законопроектов международным договорам и рейтингам.

Значительно возросла эффективность Парламента страны. В течение 2017-2021 годов количество законодательных запросов по поступившим обращениям физических и юридических лиц, встречам с населением на местах и выездным приемам, а также по вопросам, поднятым в социальных сетях, увеличилось в 8 раз.

Исходя из принципа “Не оставлять никого позади”, созданы Виртуальная и Народная приемные Президента Республики Узбекистан. В 2017-2021 годах рассмотрено более 5 млн. 780 тысяч обращений, поступивших в виртуальную приемную Президента и Народные приемные, из них

удовлетворено более 3 млн. 288 тысяч. Благодаря полному, своевременному и основанному на законодательстве рассмотрению обращений, с каждым годом повышается и уровень их удовлетворения. В 2021 году он достиг 86,7 процентов.

Осуществлен переход к модели махалли, что означает работу с самого маленького института власти (снизу), в местах, где непосредственно проживает население.

Были предприняты важные шаги по защите прав и интересов человека. В частности, коренным образом реформирована система “прописки”, которая долгие годы была болезненным вопросом для населения страны, тем самым были созданы возможности для внутренней миграции населения. В результате упрощения порядка предоставления гражданства в 2018–2021 годах более 70 тысячам человек было предоставлено гражданство Республики Узбекистан.

Крупные изменения произошли в судебной деятельности. Реформирование института пересмотра судебных решений, создание административной юстиции, широкое внедрение информационных технологий в деятельность судов позволило гражданам более эффективно пользоваться возможностями доступа к правосудию в деле восстановления своих нарушенных прав и законных интересов.

Борьба с коррупцией определена одним из приоритетов государственной политики. В этой связи создано Агентство по противодействию коррупции Республики Узбекистан, призванное осуществлять работу на институциональной и системной основе. В обеих палатах парламента созданы профильные в области противодействия коррупции комитеты.

В целях коренного изменения системы обеспечения гендерного равенства (ЦУР-5) приняты 2 Закона, 16 указов и постановлений Президента Республики Узбекистан, 33 постановлений Правительства, а также Стратегия достижения гендерного равенства в Узбекистане до 2030 года, определяющая ключевые меры по обеспечению гендерного равенства, предупреждением случаев притеснения и насилия в отношении женщин, повышением их роли в управлении государством и обществом. Создана **Республиканская комиссия по вопросам повышения роли женщин в обществе, гендерного равенства и семьи**. Число женщин-сенаторов выросло почти на **25%**, а женщин-депутатов – на **33,3%**.

В соответствии с направлением Стратегии действий по развитию и либерализации экономики за последние пять лет основными экономическими реформами стали обеспечение макроэкономической стабильности, снижение уровня инфляции, снижение и упрощение налогового бремени, диверсификация отраслей экономики, создание благоприятного климата для бизнеса, совершенствование инфраструктуры, развитие сельского хозяйства, экономической интеграции и цифровой экономики.

В результате реформ были созданы условия равной и свободной конкуренции для всех, которые позволяют достичь ЦУР 10 (*Сокращение*

неравенства внутри стран и между ними). Благодаря отмене излишних сборов и снижению налоговых ставок налоговая нагрузка на хозяйствующие субъекты была сокращена. При этом, ставки имущественного, подоходного и социального налогов были снижены в 2 раза. Налог на добавленную стоимость был снижен с 20% до 12%.

В 2020 году в период пандемии в Узбекистане в результате реализации мер, направленных на повышение экономической активности в стране и проводимых экономических реформ, темп роста ВВП по итогам года составил 2 процента. Несмотря на спад в мировой экономике в этот период Узбекистан был одним из стран, в которых наблюдался рост. Кроме того, в 2021 году в период после пандемии наблюдался экономический рост в 107,4 процентов. В соответствии с прогнозами Всемирного банка на январь 2022 года, Узбекистан отмечен как одна из стран-лидеров в регионе Европы и Центральной Азии, в которой ожидается высокий экономический рост в 2022–2023 годах.

За последние годы кардинально изменилась политика Узбекистана в отношении приоритетных направлений развития социальной сферы. В частности, был проведен ряд работ по совершенствованию системы здравоохранения. Сокращены 1 373 сельских врачебных пунктов, вместо них открыты 793 сельские семейные поликлиники, 441 отделений скорой медицинской помощи и дневные стационары. В 306 городских и районных больницах созданы новые специализированные поликлиники и 1200 отделений скорой помощи. Многопрофильные медицинские центры в областях оснащены 14 стационарными и мобильными цифровыми рентгеновскими аппаратами, 8 МРТ, республиканские и 6 региональных онкологических учреждений оснащены 15 аппаратами гамма-терапии 2 видов на сумму 6,5 млн. долларов США. Данные меры позволили создать благоприятные условия для обеспечения здоровья населения (ЦУР 3).

Крупные сдвиги осуществлены в области качественного образования. В результате проведенных реформ уровень охвата детей дошкольным образованием вырос с 27,7% в 2017г до 70% в 2022г, количество ДОУ увеличилось с 5 211 до 27 609 (ЦУР 4). В 2017-2022 годах количество высших учебных заведений увеличилось с 77 до 199, квота приема в высшие образовательные учреждения была увеличена в 4 раза и доведена до 38 процентов. Необходимо отметить, что для образования молодых женщин и девушек созданы дополнительные возможности. Начиная с 2021 года ежегодно выделяются отдельные гранты более чем для 3 тысяч девушек. Внедрена новая система выделения средств из Государственного бюджета банкам для финансирования образовательных кредитов на льготных условиях для обучения женщин на платно-контрактной основе в ВУЗах.

Все вышеперечисленные меры способствовали развитию образовательной системы страны (ЦУР 4).

В целях поднятия государственной молодежной политики Узбекистана на новый уровень, поиска решений проблем в этой сфере, эффективной организации и координации деятельности уполномоченных органов в 2020 году был основан государственный орган – Агентство по делам молодежи¹.

Внедрена новая система, направленная на обеспечение занятости молодежи, решение ее проблем – “Молодежная тетрадь” и “Молодежные программы”. Запущена единая электронная платформа “yoshlardaftari.uz”, позволяющая осуществить цифровизацию системы, обеспечить прозрачность предоставляемых молодым людям льгот, мониторинг работы на местах (ЦУР 8).

Следует отметить, что в целях последовательного повышения занятости и реальных доходов населения было создано ООО “Мономарказ”, оказывающее услуги незанятому населению. На сегодняшний день в регионах функционируют 14 моно-центров “Ишга Мархамат”, 30 центров профессионального обучения, 11 краткосрочных курсов профессионального обучения, 136 центров профессионального обучения населения махалли, что является результатом реформ в этой сфере (ЦУР 8). Волонтерская деятельность дальнейшее развитие получила с принятием нового Закона «О внесении изменений и дополнений в Закон Республики Узбекистан «О волонтерской деятельности»». Некоторые заметные изменения включают в себя привлечение волонтеров в Министерстве юстиции, сотрудничество между волонтерами и государственными органами, а также включение волонтеров в состав общественных советов при каждом государственном учреждении.

В целом, по результатам реализации Стратегии действий в Узбекистане произошли кардинальные структурные и институциональные преобразования. Прежде всего, это демократизация общества, реализован принцип «Не оставлять никого позади» через национальную модель махалли, крупные положительные сдвиги в обеспечении устойчивого социально-экономического развития (относительно высокий уровень экономического роста и инвестиционной активности, существенное расширение международного сотрудничества, реформирование здравоохранения и образования, обеспечение гендерного равенства, работа с детьми и молодёжью, развитие производственной и социальной инфраструктуры).

¹ Согласно Указу Президента Республики Узбекистан № УП-269 от 21.12.2022 г. “О мерах по реализации административных реформ Нового Узбекистана” на основе Агентства и Министерства спорта создано Министерства молодежной политики и спорта

В целях реализации права молодежи на активное участие в деятельности государства, защиту своих прав и интересов в палатах Олий Мажлиса созданы Молодежные парламенты.

Созданный за 2017-2021 годы необходимый фундамент законодательно-правовой, институциональной и экономической основы послужит целенаправленному достижению национальных целей и задач устойчивого развития до 2030 года.

2.2. Финансовые ресурсы для достижения поставленных целей и задач

Достижение Целей устойчивого развития во всем мире требует привлечения огромных финансовых ресурсов, которые по оценкам Всемирного Банка колеблются в пределах 2-4 трлн долларов или 14 % глобального ВВП в год до 2030 года включительно.

В Узбекистане была проведена Оценка финансирования развития (ОФР). В ОФР отмечается, что до пандемии COVID-19 объемы доступного финансирования Узбекистана не росли достаточными темпами для того, чтобы справиться с потребностями страны. По оценкам до 2019 года до пандемии было установлено, что Узбекистану требуются дополнительные ежегодные инвестиции в объеме как минимум 6 млрд. долл. США для достижения национальных ЦУР.

По данным МВФ (2020 год), устранение внешнего шока и внутреннего воздействия COVID-19 потребует дополнительного внешнего финансирования в размере 4 миллиардов долл. США (или 7% ВВП).

Исходя из данных аналитических материалов, разрабатывается Комплексная национальная стратегия финансирования.

Покрытие потребности в дополнительном финансировании потребует существенного увеличения государственных и частных инвестиций. Большинство мер подразумевают увеличение государственных расходов через расширение существующих или создание новых программ, а также расширение стимулов для вовлечения частного сектора в достижение ЦУР.

В целом, улучшение ситуации с финансированием ЦУР предполагает принятия мер по целому ряду направлений, ключевыми из которых являются:

- увеличение объемов доходов государства в целях расширения ресурсной базы государственного финансирования, и повышение эффективности планирования и расходования государственных средств;

- формирование условий для расширения потенциала участия частного сектора за счет улучшения условий его развития, так и стимулирования к участию в финансировании (софинансировании) достижения ЦУР;

- расширение многообразия и повышения активности государственно-частного партнерства, развитие смешанного финансирования.

Усилия по мобилизации государственных ресурсов для финансирования ЦУР должны быть направлены, в первую очередь, на укрепление системы государственных финансов: повышение качества управления налоговыми и неналоговыми поступлениями, реформирование государственных предприятий, обеспечение эффективности государственных расходов, в том числе инвестиций, с ориентацией на результат, борьба с нелегальными финансовыми потоками.

Улучшение ситуации в сфере государственного финансирования развития, повышение эффективности деятельности государства окажет благоприятный эффект на возможности вовлечения частного бизнеса в достижение ЦУР, стимулирует активность реализации проектов государственно-частного партнерства, смешанного финансирования, актуализирует переход от традиционной концепции финансирования к концепции финансирования, ориентированного на результат, внедрение принципов ответственного инвестирования и импакт-инвестирования. Согласно данным инициативы Convergence, за 2011-2022 годы размер инвестиций в рамках смешанного финансирования вырос до 172 млрд. долл. Усиление способности государства эффективно распоряжаться имеющимися ресурсами позволит активнее вовлекаться в данный рынок.

Наряду с этим, немаловажным направлением в сфере мобилизации ресурсов для финансирования ЦУР является формирование условий для развития частного бизнеса за счет реформирования нормативно-правовой базы, создание условий для притока ЦУР-ориентированных инвестиций, в том числе за счет пересмотра системы налоговых и неналоговых льгот и преференций, создание условий для возникновения новых рынков (к примеру экотуризм, экостроительство и т.д.), активизация привлечения целевых инвестиций (климатическое финансирование, «зеленые» финансы), новых инновационных инструментов (диаспорные облигации, сукук и другие).

Ключевой целью политики в сфере финансирования развития должна стать мобилизация большего числа частных и государственных потоков из внутренних и внешних источников, а также достижения более высоких результатов развития на основе ресурсов, которые уже расходуются за счет стратегического планирования и изменение подходов к оценке результатов.

2.3. Сформированный потенциал частного сектора и гражданского общества

В Узбекистане за 2017-2021 г. проделана огромная работа по стимулированию и поддержке частного сектора. В целях создания благоприятной бизнес среды частным предпринимателям и стимулирования их деятельности за последние пять лет принято около тысячи законодательных актов, Указов и Постановлений Президента Узбекистана, официальных документов Правительства.

Конкретными мерами по поддержке малого бизнеса и частного предпринимательства являются:

- отмена 114 видов лицензий и разрешений, необходимых в сфере предпринимательства, а вместо 33 из них введен уведомительный порядок;

- сокращение процедуры официального оформления и разрешения деятельности для субъектов предпринимательства в два раза;

- отмена внеплановых проверок деятельности (строго по заранее утвержденному графику);

- сокращение количества видов налогов с 13 до 9 видов, а также снижение ставки налога на добавленную стоимость, социального налога;

- внедрение механизма выделения микрокредитов без организации юридического лица для вновь зарегистрированных индивидуальных и семейных предпринимателей;

- создание специального государственного фонда финансовой помощи;

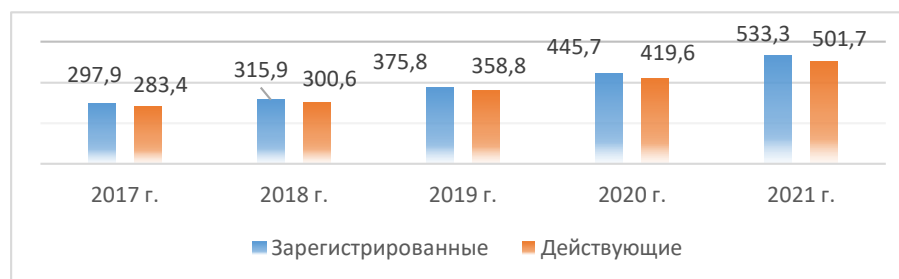


Диаграмма. 2.3.1. Динамика изменения количества частных предпринимателей в Узбекистане (тыс.ед.)²

- Создание независимого института по защите законодательно-правовых интересов субъектов предпринимательства при Администрации Президента Республики Узбекистан.

² Источник: Статистические данные Агенства статистики Республики Узбекистан

За короткий период в три года (2019-2021 гг.) число действующих предпринимателей возросло с 358,8 тыс до 501,7 тыс, или в 1,4 раза (Диаг. 2.3.1).

Активная поддержка государством дала возможность в 2021 году повысить долю малого и частного бизнеса в ВВП до 55,0%, в строительстве до 72,4%, в сфере обеспечения занятости населения до 74,4%. Частный бизнес становится важным источником устойчивого социально-экономического развития страны.

Наряду с частным сектором, большое внимание уделено формированию и расширению субъектов гражданского общества. В соответствии с политическими преобразованиями поддержку получили институты гражданского общества, а также расширены механизмы контроля со стороны общественности.

За 2017-2021 гг. поддержку получили более 1270 проектов неправительственных организации и других институтов гражданского общества. Для реализации этих проектов из бюджета выделено более 120,0 млрд сум финансовых ресурсов.

В результате принятых мер количество неправительственных и некоммерческих организаций за последние 4 года возросло на 20,7% (Диаг. 2.3.2.).

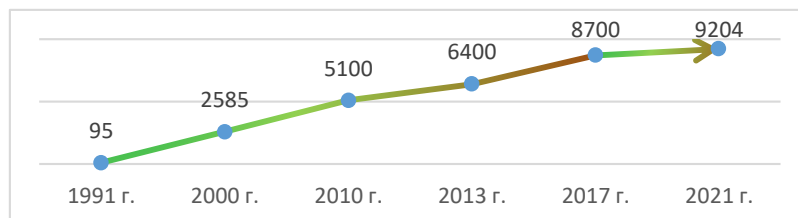


Диаграмма 2.3.2. Динамика роста количества негосударственных и некоммерческих организаций в Узбекистане³

Начали работу 187 крупных организаций гражданского общества. При Законодательной палате Олий Мажлиса создано постоянное представительство гражданского общества. В восьми регионах страны за счет бюджета созданы **офисы негосударственных и некоммерческих организаций.**

Денежный поток негосударственных и некоммерческих организаций за последние 5 лет по официальной статистике возрос более чем в 12 раз.

В целом, идет активный процесс эффективного развития гражданского общества, функционирование которых требует дальнейшего совершенствования законодательно-правовой базы.

³ Источник: Общенациональное движение «Юксалиш» – Factbook (Ўзбекистонда 2017-2021 йилларда ривожлантиришнинг бешта устувор йўналиши бўйича Ҳаракатлар стратегияси натижалари)

2.4. Взаимосвязанность Стратегии развития Нового Узбекистана на 2022-2026 годы с национальными целями и задачами устойчивого развития

В целях реализации приоритетных направлений реформ на основе принципа “Во имя чести и достоинства человека” разработана и осуществляется “Стратегия развития Нового Узбекистана на 2022-2026 годы” (далее Стратегия развития), утвержденная Президентом Республики Узбекистан 28 января 2022 года.

Основные цели Стратегии развития: дальнейшее повышение благосостояния народа, трансформация отраслей экономики, ускоренное развитие предпринимательства, безусловное обеспечение прав и интересов человека, формирование активного гражданского общества. Стратегия развития предусматривает следующие приоритетные направления:

- построение гуманного государства путем возвышения чести и достоинства человека и дальнейшего развития свободного гражданского общества;
- превращение принципов справедливости и верховенства закона в основополагающее и необходимое условие развития страны;
- ускоренное развитие национальной экономики и обеспечение высоких темпов роста;
- проведение справедливой социальной политики и развитие человеческого капитала;
- обеспечение духовного развития и поднятие данной сферы на новый уровень;
- подход к глобальным проблемам исходя из национальных интересов;
- укрепление безопасности и оборонного потенциала страны, ведение открытой, прагматичной и активной внешней политики.

Вышеизложенные основные направления Стратегии развития охватывают 100 конкретно поставленных целей.

Сопоставление национальных целей устойчивого развития с целями Стратегии развития показывает полную их взаимосвязанность и взаимообусловленность. Вместе с тем, по отдельным конкретным задачам уровень их взаимосвязанности не превышает 60%, что можно объяснить приоритетностью в Стратегии развития конкретных региональных проблем с учетом потребности и нужд населения, экономики и социальной сферы, демократизации общества, развития рыночных механизмов хозяйствования.

В разрезе отдельных целей можно увидеть следующие взаимосвязанности:

- Цель 1 устойчивого развития соответствует целям 53 и 85, отдельным задачам в целях 1 и 29 Стратегии развития;
- Цель 2 – целям 30, 32, 45;
- Цель 3 – целям 55-59, 60, 63-65 и 88;
- Цель 4 – целям 37-44, 46-50;
- Цель 5 – целям 60 и 69;
- Цель 6 – целям 31 и 34;
- Цель 7 – отдельным целям 22, 24, 26 и 31;
- Цель 8 – целям 21-36, 86;
- Цель 9 – цели 51 и отдельным задачам целей 22-36;
- Цель 10 – целям 66 и 85;
- Цель 11 – целям 34, 36, 76 и 80;
- Цель 12 – цели 79;
- Цель 13 – цели 79-81;
- Цель 15 – целям 80 и 81;
- Цель 16 – целям 11, 12, 14, 82 и 89;
- Цель 17 – целям 26, 51 и 96.

В целом, Стратегия развития охватывает все Национальные цели и задачи в области устойчивого развития, создав хорошую основу для их достижения к 2030 году. Основная проблема сводится к разработке конкретных мер в рамках реализации Стратегии развития и отдельных поставленных задач ЦУР.

2.5. Роль парламента в достижении устойчивого развития

В Узбекистане важное место в обеспечении реализации и мониторинга отводится Олий Мажлису, где создана специальная Парламентская комиссия по контролю за реализацией национальных целей и задач в области устойчивого развития Республики Узбекистан на период до 2030 года. Комиссией ведется масштабная и последовательная работа. На заседании комиссии обсуждаются и принимаются конкретные меры с охватом всех национальных целей и задач путем заслушивания ответственных министерств и ведомств, а также направления членам правительства парламентских, сенаторских и депутатских запросов.

В процессе рассмотрения законов их оценка дается исходя из вовлеченности в достижение целей устойчивого развития. Парламент уполномочен выполнять функции контроля, давать оценку деятельности исполнительных органов с учетом достижения поставленных целей и задач на местах.

Включение парламента страны в число основных реализаторов достижения национальных целей была непосредственной инициативой Президента Республики Узбекистан Мирзияева Шавката Миромоновича.

Президентом Республики на 75-ой сессии Генеральной Ассамблеи ООН выдвинуто предложение о принятии специальной резолюции по повышению роли парламента в реализации ЦУР.

Надо с удовольствием отметить, что 14 декабря 2022 года Генеральная Ассамблея ООН единогласно одобрила предложенную Президентом Узбекистана резолюцию “Об усилении роли парламента в ускорении достижения Целей устойчивого развития”. Соавторами принятого документа выступили 80 государств мира. В целях реализации задач, определенных в резолюции, парламентом принято Совместное постановление и соответствующая «Дорожная карта».

В резолюции подчеркивается важная роль парламента в возобновлении приверженности к единству, солидарности и многостороннему сотрудничеству в целях поддержки восстановления после пандемии COVID-19 и ускорения работы во имя устойчивого развития. Отдельное внимание уделено роли парламента в обеспечении гендерного равенства, повышении вклада молодежи, реализации принципа «Не оставлять никого в стороне», усилении правовой базы, участии в подготовке добровольных национальных обзоров, проведении политических форумов, информировании общественности, поддержке лиц с ограниченными возможностями здоровья, расширении межпарламентского сотрудничества, обеспечении эффективного финансирования.

Опыт работы Парламента Узбекистана в 2021-2022 годы служит важным потенциалом в ускорении поставленных национальных целей и задач, их законодательно-правового, институционального и экономического обеспечения.

3. РИСКИ И УГРОЗЫ УСТОЙЧИВОГО РАЗВИТИЯ СТРАНЫ

Мониторинг и механизмы обеспечения достижения национальных целей и задач устойчивого развития страны требуют своевременного реагирования, упреждения и ликвидации возможных потенциальных внешних и внутренних угроз.

Внешние угрозы и риски во многом обусловлены усиливающимся напряжением в мировой политической, экономической и социальной политике. Согласно оценкам авторитетных международных организаций (Всемирный Банк, Азиатский банк, ООН и другие) в ближайшие годы будут наблюдаться тенденции снижения мировой экономики, обусловленные повышением эскалации торговых споров между крупнейшими странами мира (США, Китай, Россия, страны Евросоюза), ужесточением инвестиционных условий.

Наблюдаются неопределенность и неустойчивость мировой экономической конъюнктуры, которые приводят к усилению протекционистских настроений и введению различных санкционных режимов. Это дает толчок к проведению мер по самообеспечению потребностей населения и экономики отдельных государств.

Разрыв многолетних устойчивых международных торгово-экономических связей, требует нахождения и поиска новых рынков, транспортных коридоров и логистики для реализации и покупки товаров и услуг.

Неустойчивые и быстро меняющиеся цены на продовольственные товары, нефть и газ, стратегические сырьевые ресурсы обуславливают нахождение эффективных механизмов реализации ЦУР, направленных на повышение конкурентоспособности, эффективности производства, ускоренного внедрения новых инновационных технологий, подготовки квалифицированных кадров, развитию зеленой экономики, принятию конкретных мер по борьбе с инфляционными ожиданиями.

Достижение ЦУР требует учета таких глобальных вызовов, связанных с усилением неравенства как между странами, так и внутри страны, регулирования растущих неформальных потоков миграции.

Следует особо отметить риски, связанные с глобальным изменением климата и его последствиями. По данным ООН, наблюдается устойчивая тенденция роста среднемировой температуры. В результате, более 40% населения мира стало уязвимо перед изменением климата. В 2010-2020 гг. вследствие природных катастроф погибло более 1,2 млн. человек, экономический ущерб составил около 3,0 трлн. долл. Согласно прогнозам, изменение климата и его последствия в ближайшие 30 лет обойдутся мировой экономике в 8 трлн. долл. К негативным последствиям можно также отнести проблемы с продовольственной безопасностью, в т.ч. снижение урожайности, рост

дефицита водных ресурсов, деградация земель, рост заболеваемости и др., которые непосредственно влияют на достижение почти всех целей устойчивого развития.

Климатические изменения также усиливают частоту стихийных действий. Это паводки, засухи и маловодье, сели и песчаные бури в Центральной Азии, в том числе в Узбекистане. К природным катаклизмам относится также частое землетрясение. Эти изменения требуют принятия дополнительных мер по их предупреждению и снижению отрицательных последствий (Цель 13).

Профиль климатических рисков Всемирного банка для Узбекистана показывают следующие результаты:

- темпы потепления в Узбекистане значительно превышают прогнозируемые среднемировые;
- прогнозируется, что ежегодная вероятность сильной засухи значительно возрастет;
- повышение температуры и более быстрое таяние ледников в других частях региона через 17 лет могут привести к острой нехватке воды в наиболее важных реках Узбекистана Амударье и Сырдарье.
- ожидается, что прогнозируемое повышение температуры, увеличение частоты засух и нехватка воды в Узбекистане приведут к снижению урожайности основных сельскохозяйственных культур страны на 25–63% за 30 лет по сравнению с 2000–2009 годами.
- повышение средних температур угрожает общественному здоровью в Узбекистане из-за теплового стресса и таких заболеваний, как острые кишечные инфекции, бактериальная дизентерия и повышенный риск повторного возникновения малярии.

Внешние риски будут оказывать определенное влияние на макроэкономическую стабильность, обеспечению продовольственной, энергетической, технологической, информационной, экологической безопасности страны.

Внутренние риски для Узбекистана во многом обусловлены значительно высокими темпами роста численности населения. За последние 30 лет численность населения возросла на 14,2 млн. чел. и на конец 2022 года составляет более 35,3 млн. чел., причем только за последние три года (2019-2021 гг.) она увеличилась на 1,4 млн. чел. Согласно прогнозам к 2030 году численность населения Узбекистана приблизится к 40 млн. чел, что составит почти половину населения стран Центральной Азии.

Высокий демографический потенциал окажет влияние на реализацию всех национальных целей, оказывая дополнительную нагрузку в т.ч. на снижение бедности, продовольственную безопасность, обеспечение здоровья,

качественное образование, создание инфраструктуры, развитие урбанизации, экологическую устойчивость, занятость населения.

Истощение водных ресурсов, в т.ч. за счёт изменения климата требует принятия упреждающих мер по рациональному использованию водных ресурсов, внедрению водосберегающих технологий, нахождения дополнительных источников воды (Цель 6).

Ухудшение состояния земельных ресурсов, тенденции опустынивания отрицательно будут влиять на устойчивое развитие сельского хозяйства, экологическую устойчивость (Цель 2, Цель 11 и Цель 15).

Следует отдельно выделить, проблему связанную с усыханием Аральского моря и поддержанием устойчивого развития Приаральского региона страны (Цель 15), а также риски возникновения землетрясений и других чрезвычайных ситуаций.

В целом потенциальные и реальные риски окажут непосредственное влияние на достижение принятых целей и задач устойчивого развития, что обуславливает принятие дополнительных мер и вовлечение финансовых ресурсов в целях их упреждения и снижения последствий через конкретные механизмы их реализации (отраслевые, региональные, функциональные стратегии, концепции, целевые программы).

4. ПРИОРИТЕТЫ И ОСНОВНЫЕ РЕЗУЛЬТАТЫ ДОСТИЖЕНИЯ НАЦИОНАЛЬНЫХ ЦЕЛЕЙ УСТОЙЧИВОГО РАЗВИТИЯ

4.1. Преобразования во имя чести и достоинства человека

Узбекистан уверенно вступает в новый этап своего развития. В Стратегии развития нового Узбекистана на 2022-2026 годы заложен принцип «Во имя чести и достоинства человека». Реализация данного принципа прежде всего нашло отражение в новой редакции Конституции Узбекистана, референдум по которому прошел 30 апреля 2023 года. Главная цель Конституции Узбекистана – создание достойных условий жизни для нашего народа. В ней нашли отражение многие положения ЦУР, в особенности это коснулось норм, направленных на построение социального и правового государства, защиты окружающей среды и обеспечение устойчивого экономического развития. В качестве обязательств государства в Основном Законе закреплены обеспечение жильем нуждающихся, минимального уровня оплаты труда, необходимого для достойного проживания, гарантированное медицинское обслуживание и образование, поддержка людей с ограниченными возможностями, молодежи и женщин, обеспечение прав и свобод граждан и другие важные гарантии.

Наряду с этим, в целях дальнейшего совершенствования механизма защиты прав и свобод человека, Указом Президента от 22 июня 2020 года принята Национальная стратегия Республики Узбекистан по правам человека, и «Дорожная карта» по ее реализации, которая предусматривает 78 мероприятий по пяти приоритетным направлениям.

В рамках Программы комплексных мер по дальнейшему совершенствованию системы поддержки лиц с инвалидностью и усилению гарантий защиты их прав и свобод, утвержденной Указом Президента Республики Узбекистан, в октябре 2020 года разработан и принят Закон Республики Узбекистан «О правах лиц с инвалидностью», предусматривающий международные стандарты и требования Конвенции ООН о правах инвалидов, разработанный при непосредственном участии представителей всех обществ лиц с инвалидностью закон направлен на регулирование прав лиц с инвалидностью, создание для них равных возможностей участия во всех сферах жизни общества без дискриминации по признаку инвалидности, наравне с остальными членами общества. Кроме того, 7 июня 2021 года принят Закон «О ратификации Конвенции о правах инвалидов» (Новый Йорк, 13 декабря 2006 г.), в соответствии с которым ведется работа по совершенствованию законодательства в соответствии с требованиями Конвенции ООН о правах инвалидов. А также создан Межведомственный совет по делам лиц с инвалидностью и утвержден его состав, в который вошли все представители Общества инвалидов Узбекистана.

Если 2022 год был объявлен «Годом обеспечения интересов человека и развития махалли», то 2023 год – «Годом заботы о человеке и качественного образования» с реализацией соответствующих государственных программ.

Достигнутые результаты и реализуемые меры в области повышения благосостояния населения непосредственно связаны с сокращением бедности (цель 1), улучшением рациона питания (цель 2), стимулированием здорового образа жизни (цель 3), ростом охвата всеми уровнями образования (цель 4), расширением прав и возможностей женщин (цель 5), занятости мужчин и женщин (цель 8) и сокращением социального неравенства (цель 10).

Основные достижения Узбекистана в области обеспечения чести и достоинства человека за последние годы:

- в августе 2021 года было принято постановление Кабинета Министров “О внедрении в практику порядка расчета минимальных стоимости потребления”, который служит индикатором для определения черты бедности. Согласно национальной статистике, в 2021 году доля населения живущего за официальной чертой бедности составила 17%, данный показатель был рассчитан путём сопоставления доходов населения со стоимостью минимальных потребительских расходов. По данным World Poverty Clock, доля населения, живущего за чертой абсолютной бедности (критерий Всемирного банка – 1,9 долл. США в день), сократилась с 11% в 2020 году до 9% в 2023 году;

- Узбекистан занял первое место в топ-10 стран с наибольшим прогрессом в обеспечении продовольственной безопасности в 2019-2022 гг. Значительно возросло производство бахчевых культур, картофеля, овощей, винограда, плодов и ягод, продукции животноводства. Развернута большая работа в сфере земельных отношений: 400 тыс. дехканам передано 100 тыс. га посевных площадей, что дало возможность для дополнительного выращивания 1,5 млн. тонн продовольственной продукции. Это благоприятствовало обеспечению занятости 100 тыс. сельского населения;

- последовательное сокращение детской и младенческой смертности (за 2017-2021 г.г. детская смертность снизилась с 15,4 до 12,3 на 1000 новорожденных, а младенческая смертность с 11,5 до 9,2 на 1000 живорожденных при пороговом значении – 10). В последние годы наблюдается устойчивый рост объемов финансирования здравоохранения - с 7,1 трлн. сум в 2017 году до 12,1 трлн. сум 2019 году и 19,4 трлн. сум в 2021 году. Существенно обновлена материально-техническая база медицинских учреждений, в том числе в труднодоступных махаллях;

- в Узбекистане ключом к устойчивому развитию объявлено образование и воспитание. Только за 2019-2022 гг. охват детей дошкольным образованием возрос с 46,6% до 70,0%. Реформы получили высокую оценку со стороны ЮНЕСКО. В 2019–2022 годах количество высших учебных заведений увеличилось с 108 до 199, квота приема в высшие образовательные учреждения была увеличена почти в 2 раза и доведена до 38 процентов. Идет

целенаправленная работа по повышению качества образовательной системы на всех уровнях;

- реализуются гендерно-ориентированные законодательно-правовые акты (Законы «О гарантиях равных прав и возможностей для мужчин и женщин», «О защите женщин от притеснений и насилия», Стратегия гендерного равенства до 2030 года). Количество обучающихся девушек в ВУЗах за 2019-2021 гг. увеличилось в 2 раза. 2021 году доля женщин в Олий Мажлисе (законодательная палата) возросла до 32,0%, в Сенате – до 24,0% и на руководящих должностях – до 28,8%. Реализуется комплекс мер по привлечению женщин к предпринимательству (доля женщин в предпринимательских структурах достигла 35,0%). В индексе женщин, бизнеса и права Всемирного банка Узбекистан в 2020 году вошел в число 27 стран осуществивших значительные реформы в области прав женщин и гендерного равенства;

- отдельно выделяется проводимая молодёжная политика, где приняты и реализуются законодательно-правовые, институциональные и экономические механизмы поддержки и стимулирования молодежи, прежде всего в области обеспечения занятости и образования (численность молодежи до 30 лет в 2022 году составила 54% населения страны);

- крупные сдвиги наблюдаются в улучшении доступа населения (в том числе бедных) к благоустроенному жилью. За 2017-2022 гг. в стране построено 300 тыс. квартир и индивидуальных домов по типовому проекту, что в 10 раз больше, чем в предыдущие годы независимости. При этом, основной прирост приходится на последние 3 года, на основе ипотечного кредитования.

Ниже рассмотрены отдельные цели устойчивого развития, направленные на обеспечение социальной безопасности и повышения благосостояния населения:

Цель 1. Повсеместное сокращение уровня малообеспеченности населения.

В Узбекистане проводится системная работа по снижению бедности через реализацию национальной модели. С 2021 года в республике национальный уровень бедности рассчитывается на базе минимальных потребительских расходов и по данному критерию он составил 17% в 2021 году и 14,1% в 2022 году.

Доля населения страны, проживающего за международной чертой бедности, по данным World Poverty Clock в 2019-2021 годы по критерию 3,2 долл. США в день сократилась с 26,3% до 25%, а по критерию 1,9 долл. США в день – с 11% до 9%.

В целях сокращения бедности в республике реализованы следующие меры:

- государственная поддержка роста доходов населения. Ежегодно в связи с ростом потребительских цен производится индексация заработной платы бюджетных работников, пенсий и пособий. Доходы 40% наименее обеспеченного

населения растут опережающими темпами (122,4% в 2021 г.) по сравнению с темпами роста среднедушевых доходов среди всего населения (121,8%);

- реализуется новая национальная модель учета и адресной поддержки бедных слоев населения, внедрена информационная система “Единый реестр социальной защиты” и предоставления социальных услуг посредством модуля “Социальная служба в махалле” (модель “Социальная служба в махалле” на этапе внедрения). С внедрением современных информационно-коммуникационных технологий выявляются малообеспеченные семьи, назначаются им выплаты социальных пособий и материальной помощи, а также оказываются услуги – на первом этапе будет охвачено более 20 видов услуг с последующим поэтапным расширением до 70 видов социальных услуг;

- трудоустройство безработных из малообеспеченных семей путем их обучения, профессиональной подготовки и вовлечения в предпринимательство. В разрезе каждой махалли формируют списки женщин и молодежи, признанных безработными и изъявивших желание работать или заниматься предпринимательством. Государством компенсируются 70% от стоимости курсов по обучению профессиям и предпринимательству. Для молодежи и женщин, включенных в “Женскую тетрадь”, “Молодежную тетрадь” и “Железную тетрадь” обучение проводится полностью на безвозмездной основе. Окончившим учебные курсы оказывается практическая помощь, начиная от государственной регистрации как субъекта предпринимательства до самостоятельного осуществления деятельности. Работодателям, обеспечившим работой трудоспособных женщин с инвалидностью ежемесячно в течение шести месяцев выделяются субсидии;

- создана система профессионального обучения населения, что является важным фактором сокращения бедности. По итогам 2021 года обучено 85 тысяч граждан, из них 53 тысячи женщин и 26 тысяч мужчин. В 2020-2021 годах обеспечены работой 668,2 тысячи малообеспеченных членов семей, включенных в «Железную тетрадь». На основе данной новой системы создано 76,5 тыс. новых субъектов предпринимательства, обучено профессиям и предпринимательству 170 тыс. безработных граждан. За счет развития фермерских хозяйств в сельской местности обеспечена занятость 527 тысяч граждан. Предпринимателям-собственникам земли было выделено 300 млрд. сумов льготных кредитов и субсидий.

- инклюзивное развитие системы образования ориентировано на сокращение бедности среди женщин. С 2022 года государством финансируются процентные ставки (субсидируются) образовательных кредитов сроком на 7 лет на оплату образовательных контрактов женщин, обучающихся в высших образовательных учреждениях (бакалавр), техникумах и колледжах. Из Государственного бюджета финансируются на безвозмездной основе контрактные платежи всех женщин, обучающихся в магистратуре государственных высших образовательных учреждений;

- осуществление организованной трудовой миграции с предварительным обучением выезжающих на работу граждан востребованным в принимающих странах профессиям и специальностям способствует повышению доходов семей трудовых мигрантов и сокращению бедности на селе. В 2020–2021 годах обучены 74 тысячи трудовых мигрантов, на что были направлены 95 млрд. сумов;

- усиление адресности и достижение последовательного полного охвата всех нуждающихся мерами социальной защиты. За 2017-2021 годы население, получающее пенсии и пособия по всем видам (пенсии по возрасту, по инвалидности и т.д.) увеличилось с 3,5 до 4,3 млн.чел., размер среднемесячной пенсии возрос почти в 2 раза. Охват социальной защитой малообеспеченных семей увеличился с 0,435 млн. до более чем 2 млн. семей (или более 8 млн. человек). В связи с этим, расходы государства на социальную защиту возросли в 7 раз, а их доля в ВВП с 0,8% до 2,5%;

- создание благоприятных условий для роста обеспеченности населения благоустроенным жильем, особенно среди малоимущего населения. Внедряются максимально благоприятные условия льготного кредитования для расширения обеспечения населения жильем. Упрощен порядок получения ипотечных кредитов. По ипотечным кредитам, выделенным на индивидуальное жилье малоимущим гражданам, в течение первых пяти лет из Государственного бюджета выделяются субсидии на покрытие процентной ставки и субсидии на компенсацию части первоначального взноса по ипотечному кредиту в зависимости от региона. За последние 3 года из числа многодетных семей, неработающих инвалидов, одиноких престарелых, имеющих инвалидность с детства и др. 91,8 тысяч семей получили жилую площадь и улучшили свои жилищные условия, путем получения ипотечного кредита на реконструкцию. Кроме того, в результате прорыва дамбы Сардобинского водохранилища населению было отдельно построено и выделено 1480 и 1160 квартир и домов в Сардобинском и Мирзаабадском районах Сирдарьинской области.

Основные результаты за 2019-2021гг:

- проведены кардинальные институциональные преобразования и созданы профильные министерства и региональные структуры ответственные за сокращение бедности;

- официально принята национальная черта бедности на базе минимальных потребительских расходов населения, которая разработана при технической поддержке Всемирного банка;

- разработана и реализуется Стратегия социальной защиты до 2030 года;

- внедрена новая национальная модель учета и адресной поддержки бедных слоев населения на уровне местных органов самоуправления (махалля);

- внедрены современные информационно-коммуникационные технологии, в частности создана информационная система “Единый реестр социальной защиты”, позволяющая цифровизировать предоставление государственной

социальной помощи. В результате значительно повысилась прозрачность и эффективность распределения социальных выплат;

- на уровне махалли осуществляется объективная оценка и формирование списка наиболее малообеспеченных семей, дифференцированных по отдельным слоям населения (женщины, молодёжь, пенсионеры, инвалиды);

- разработаны специальные механизмы по обучению членов бедных семей в моно-центрах, созданию для них новых рабочих мест в промышленных, молодёжных, предпринимательских зонах, развиваются нестандартные формы занятости (надомничество, личные подсобные хозяйства).

Дальнейшие шаги по снижению бедности:

- оценка по национальному критерию уровня бедности в разбивке по полу, возрасту, месту проживания;

- проведение анализа многомерной бедности (multidimensional poverty);

- принятие Стратегии сокращения бедности на период до 2030 года, учитывающей интересы детей, женщин, молодежи, престарелых и инвалидов;

- реализация Стратегии социальной защиты населения, усиление ее адресности и эффективности, повышение качества услуг социальной защиты, достижение полного охвата всех нуждающихся мерами социальной защиты;

- разработка целевых программ в регионах страны по обеспечению строительства благоустроенного жилья с учетом потребностей малоимущих и уязвимых слоев населения;

- разработка Концепции комплексной защиты населения и территорий Республики Узбекистан от чрезвычайных ситуаций до 2030 года, направленной на повышение жизнестойкости социально-уязвимых слоев населения в условиях изменения климата и других рисков;

- реализация комплекса мер по обеспечению сокращения бедности в 2 раза согласно Стратегии развития на 2022-2026 гг, конкретные меры по которому будут учтены в Стратегии сокращения бедности.

Цель 2. Укрепление продовольственной безопасности, улучшение рациона питания и содействие устойчивому развитию сельского хозяйства.

Правительство Республики Узбекистан утвердило «Стратегию развития сельского хозяйства до 2030 года» в октябре 2019 года, которая, в настоящее время, уже способствовала запуску многочисленных крупных реформ. Среди них отмена системы государственного заказа на производство и внедрение полноценных рыночных механизмов на рынках хлопка-сырца в 2020 году и пшеницы в 2022 году, а также полный отказ от систематического использования принудительного труда при сборе хлопка-сырца.

Узбекистан настойчиво реформировал сельское хозяйство, несмотря на неопределенность и волатильность цен, вызванных пандемией коронавируса на агропродовольственных рынках на местном, региональном и глобальном уровнях.

За последние годы удалось достичь значительного роста урожайности хлопчатника и винограда. Вместе с тем, по ряду основных сельскохозяйственных культур наблюдался спад урожайности вследствие учащения частоты засушливых лет и возникающих климатических аномалий. Урожайность бахчевых продовольственных культур снизилась (овощей, кукурузы, зерно, картофель, пшеница).

Культура	2016 г.	2017 г.	2018 г.	2019 г.	2020 г.	2021 г.
Хлопок-сырец	23,4	24,0	20,9	25,6	29,0	30,7
Пшеница	47,9	42,2	41,0	46,3	45,4	46,1
Кукуруза на зерно	54,2	48,1	49,0	47,2	46,3	44,7
Виноград	142,3	157,0	157,5	153,5	152,0	154,7
Картофель	225,1	217,9	224,8	227,3	213,4	201,7
Овощи	271,1	253,6	237,1	235,6	234,4	236,0
Бахчи продовольственные	209,4	197,9	189,8	180,4	168,3	176,2

Таб. 2.1. Урожайность сельскохозяйственных культур (цент/га)⁴

За последние годы осуществились системные меры по созданию устойчивых систем производства продуктов питания. Увеличились площади под многолетними культурами, такими как фруктовые сады и виноградники за счет использования земель, высвобожденных из-под хлопчатника. В 2016 году фрукты и виноград выращивались на 410 тыс. гектарах или 9,4% от общей посевной площади. В 2019 году площади под плодовыми культурами и виноградом увеличились до 456 тыс. гектар, а в 2021 году – до 476 тыс. гектар.

⁴ Источник: Статистические данные Агентства статистики Республики Узбекистан

Помимо этого, традиционные сады с низкой урожайностью постепенно заменяются интенсивными садами с гораздо более высокой урожайностью. Эти сдвиги задают прочную основу для устойчивого развития сельского хозяйства.

Таб 2.2. Информация о площади плодов и ягод, винограда⁵

	Га					
	2016 г.	2017 г.	2018 г.	2019 г.	2020 г.	2021 г.
Плоды и ягоды, всего	279 609	271 620	319 222	336 581	336 263	342 494
Виноград	131 173	114 540	113 253	120 176	128 195	133 730

Всего за 2017-2022 годы по республике качество 1006,5 тыс. гектаров земель были улучшены, в том числе на 398,4 тыс. гектарах внедрено капельное орошение, на 30,8 тыс. гектарах – дождевание, на 16,3 тыс. гектарах – технологии дискретного орошения, а также 451,9 тыс. гектаров земель выровнено с применением лазерного оборудования. При этом, 72,9 тыс. гектаров и 36,1 тыс. гектаров орошения реализовано путем гибких труб и укладки пленки на землю соответственно.

В 2020-2021 годах Узбекистан начал активно предоставлять поддержку при внедрении водосберегающих технологий в хлопководстве и плодоовощеводстве. В 2019 г. в республиканском бюджете было заложено 120 млрд. сум, в 2020 г. – 132 млрд. сум, в 2021 г. – 199 млрд. сум на софинансирование инвестиций в водосберегающие технологии для выращивания хлопчатника, а также 80-90 млрд. сум в 2020-2021 гг. на водосберегающие технологии в плодоовощеводстве. Приняты нормативные требования для интенсивных садов о включении капельного орошения и других водосберегающих технологий в инвестиционный пакет. В результате, размеры площадей, орошаемых с помощью водосберегающих технологий, кардинально увеличились с 1,7% в 2018 году до 19,6% в 2021 году.

Таб 2.3. Информация о производстве отдельных видов продукции растениеводства и животноводства (тонн)⁶

	2016 г.	2017 г.	2018 г.	2019 г.	2020 г.	2021 г.
Картофель	2 789 476	2 793 689	2 911 933	3 089 658	3 143 818	3 285 646
Овощи	10 184 023	10 219 914	9 760 323	10 215 058	10 431 371	10 850 198
Бахчи	2 044 929	2 030 992	1 836 959	2 068 663	2 134 408	2 285 288
Плоды и ягоды, всего	2 612 865	2 614 916	2 706 247	2 752 721	2 812 618	2 852 567
Виноград	1 613 131	1 625 511	1 589 784	1 603 308	1 606 945	1 695 259
Мясо, всего	2 172 485	2 286 771	2 430 506	2 473 618	2 519 570	2 635 105
Молоко	9 703 441	10 047 860	10 466 413	10 714 327	10 976 888	11 274 233
Яйца, тыс. штук	6 152 506	6 332 746	7 459 255	7 771 161	7 781 233	7 788 417

⁵ Источник: Статистические данные Агентства статистики Республики Узбекистан

⁶ Источник: Статистические данные Агентства статистики Республики Узбекистан

Значительно увеличилось производство бахчевых культур : с 2 068,7 тысяч тонн в 2019 году до 2 285 тысяч тонн (+10,5%) в 2021 году. Также увеличилось производство картофеля на 6,3%, овощей – на 6,2%, винограда – на 6,6%, плодов и ягод – на 3,6% за этот период. Существенно возросло производство продукции животноводства: мяса (в живом весе) – 6,7%, молока – на 5,3%, яиц – на 3,6% (рис. 2.1).

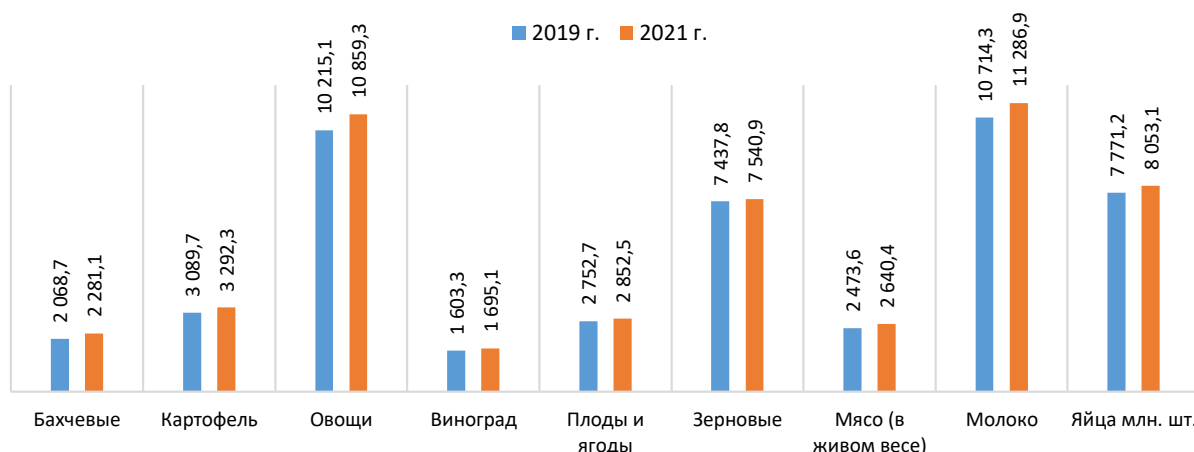


Рис. 2.1. Производство сельскохозяйственной продукции, тыс. тн⁷

Стоит отметить, то, что в рейтинге Global Food Security Index (GFSI) в 2019-2022 годах Узбекистан занял первое место в Топ-10 стран с наибольшим прогрессом в обеспечении продовольственной безопасности в 2019-2022 годах, улучшив свой показатель за этот период на 6,1 баллов, что позволило стране подняться с 85 места на 73 место в общем рейтинге.

Кроме того, согласно отчету «Состояние продовольственной безопасности и питания в мире» (ФАО, ИФАД, ЮНИСЕФ, ВОЗ) за 2022 год менее 2,5% от общего населения недоедает. В Центральной Азии такой результат только у Казахстана. Этот показатель по сравнению с 2004-2006 годами снизился с 14,7%.

Таб. 2.3. Топ 10 стран с наибольшим прогрессом в GFSI в 2019-2022гг.⁸

2022 (позиция)	Название страны	2019 (балл)	2022 (балл)	Изменение баллов
73	Узбекистан	51,4	57,5	+6,1
=41	Саудовская Аравия	65,0	69,9	+4,9
29	Болгария	68,2	73,0	+4,8
88	Руанда	47,0	50,6	+3,6
58	Гватемала	59,7	62,8	+3,1
=108	Мадагаскар	37,6	40,6	+3,0
54	Аргентина	62,3	64,8	+2,5
18	Коста Рика	74,9	77,4	+2,5

⁷ Источник: Статистические данные Агентства статистики Республики Узбекистан

⁸ Источник: Составлено на основе <https://impact.economist.com/sustainability/project/food-security-index>

71	Украина	55,5	57,9	+2,4
4	Франция	77,9	80,2	+2,3

Дальнейшие шаги:

- постепенное сокращение выращивания хлопчатника и пшеницы на низкоурожайных землях и выделение высвобождаемых земель под посевы овощных культур и многолетние насаждения;

- поэтапная замена существующих старых садов и виноградников на интенсивные, а также создание на высвобождаемых землях новых интенсивных садов и посадок плодовоовощных культур с использованием высокотехнологичных агротехнических мероприятий. При этом, увеличение посадок и доли высокоурожайных интенсивных садов до 50% в 2030 году позволит увеличить урожайность минимум в 3-4 раза;

- разработка системы поощрения и стимулирования в повышении плодородия сельскохозяйственных земель;

- расширение доступа к услугам, знаниям, рынкам, ресурсам и финансовым средствам для мелких сельхозпроизводителей и семейных ферм в целях повышения их производительности и доходов;

- внедрение прогрессивных ресурсосберегающих технологий орошения культур на 200 тысячах гектарах площадей каждый год может значительно повысить эффективность использования поливной воды и сельскохозяйственных угодий;

- сокращение прямых нагрузок на биологическое разнообразие, устойчивое использование его компонентов в продуктивных ландшафтах;

- повышение доходов сельских жителей и обеспечение экономической доступности к здоровому питанию для всех слоев населения.

Цель 3. Обеспечение здорового образа жизни и содействие благополучию для всех в любом возрасте.

В последние годы наметилась положительная тенденция в достижении поставленных целей по обеспечению здоровья населения. В целях законодательно-правового обеспечения снижения на одну треть показателя материнской смертности к 2030 году приняты ряд официальных документов:

- Закон Республики Узбекистан «Об охране репродуктивного здоровья граждан» от 11 марта 2019 года;

- Постановление Президента Республики Узбекистан “О повышении качества и дальнейшем расширении охвата медицинской помощью, оказываемой женщинам репродуктивного возраста, беременным и детям» от 8 ноября 2019 года;

- Постановление Президента Республики Узбекистан “О дополнительных мерах по комплексному развитию сферы здравоохранения» от 25 мая 2021 года;

- Постановление Кабинета Министров «Об утверждении Положения о порядке обеспечения нуждающихся протезно-ортопедическими аппаратами и техническими средствами реабилитации» от 1 июля 2021 года, в соответствии с которым введены сертификаты, с целью обеспечения возможности выбора нуждающимся технического средства реабилитации или протезно-ортопедического изделия у производителя этой продукции по своему желанию;

- Постановление Президента Республики Узбекистан “О мерах по дальнейшему совершенствованию системы оказания специализированной медицинской помощи в сфере здравоохранения» от 29 июля 2021 года;

- Постановлением Президента Республики Узбекистан «О мерах по дальнейшему повышению качества медицинских и социальных услуг, предоставляемых инвалидам» от 9 августа 2021 года, согласно которому предоставляются новые технологии для людей с инвалидностью, такие как «Умные часы», «Говорящий термометр», «Говорящий тонометр», экзоскелеты, коляски с электронным приводом и современные слуховые аппараты, а также приспособления для изучения азбуки Брайля;

- Постановление Президента Республики Узбекистан «Об усилении охраны материнства и детства в 2022 — 2026 годах» от 25 апреля 2022 года.

В целях создания прозрачной всеохватывающей единой системы определения инвалидности путем внедрения современных методов и критериев принято постановление Кабинета Министров “Об утверждении нормативно-правовых актов, касающихся деятельности и структуры службы медико-социальной экспертизы” №62 от 8 февраля 2022 года, предусматривающее:

- переход от системы врачебно-трудовой экспертизы (ВТЭ) к системе медико-социальной экспертизы (МСЭ);

- создание единой системы экспертизы, охватывающей период от рождения до конца жизни человека;

- образование 19 педиатрических МСЭК для определения инвалидности детей до 18 лет (ранее определение инвалидности у детей проводилось до 16 лет);
- устранение бюрократии в процессе проведения экспертизы, обеспечение прозрачности в деятельности медико-социальной экспертизы;
- сокращение времени проведения и упрощение порядка экспертизы;
- введение порядка заочной экспертизы установления инвалидности граждан;
- введение практики назначения инвалидности на бессрочный период гражданину, признанному лицом с инвалидностью, с анатомическими дефектами, имеющему явные признаки инвалидности, без проведения дополнительного обследования для получения клинико-функциональных сведений.

Результативность принятых мер отразилась в снижении коэффициента материнской смертности (рис.3.1). При этом, индикатор доли родов, принятых квалифицированными медработниками, остается на высоком уровне (100%).

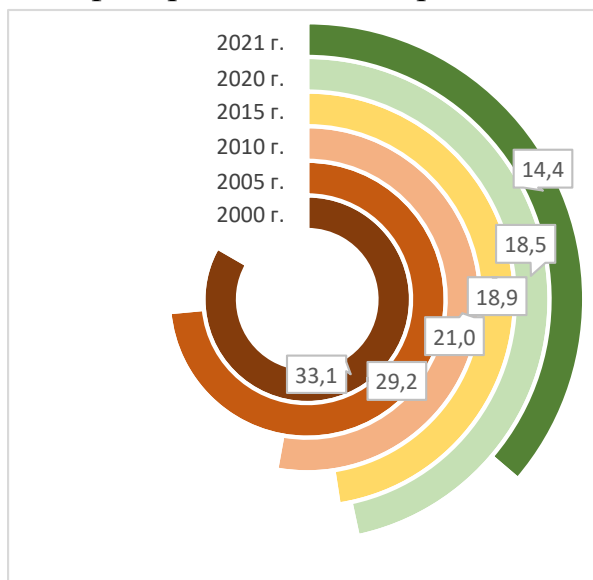


Рис. 3.1. Коэффициент материнской смертности на 100 тыс. живорожденных⁹

наследственно-генетическими заболеваниями».

Для обеспечения нормативно-правовой базой достижения цели по снижению смертности новорожденных и детей в возрасте до пяти лет в два раза к 2030 году также приняты:

- Закон "О поддержке грудного вскармливания и требованиях к продуктам питания для младенцев и детей раннего возраста" от 23 октября 2019 года;

- Постановление Президента Республики Узбекистан от 7 сентября 2019 года «О мерах по дальнейшему улучшению медицинской и социальной помощи детям с редкими и другими

⁹ Источник: Статистические данные Агентства статистики Республики Узбекистан

В стране наблюдается последовательное сокращение младенческой смертности и смертности детей в возрасте до 5 лет (рис.3.2). Таким образом, за 2017-2021 гг. смертность детей в возрасте до 5 лет снизилась с 15,4 до 12,3 на 1000 живорожденных, а младенческая смертность с 11,5 до 9,2 на 1000 живорожденных при пороговом значении 10. Однако, согласно данным Мультииндикаторного кластерного обследования в домохозяйствах, проведенного Агентством статистики и ЮНИСЕФ, неонатальная смертность имеет тенденцию к росту за последние 5 лет по сравнению с предыдущим пятилетним периодом (с 12 до 17 на 1000 живорожденных). Кроме того, по оценкам Объединённой группы ООН по оценке детской смертности половина из 28 тысяч неонатальных смертей в странах Восточной Европы и Центральной Азии приходится на Турцию, Узбекистан и Таджикистан. Доля неонатальной смертности в Узбекистане в регионе Восточной Европы и Центральной Азии составляет 21%, что вдвое превышает ежегодное число рождений.

До 2030 года предусмотрено снизить уровень заболеваемости населения туберкулёзом и ВИЧ и обеспечить борьбу с гепатитом, заболеваниями, передаваемыми через воду, и другими инфекционными заболеваниями.

За последние годы правительство Узбекистана предприняло масштабную программу законодательной реформы национального сектора здравоохранения, направленную на обеспечение более широкого доступа населения к доступным лекарствам и обновленной инфраструктуре с подготовленным медицинским персоналом. Однако, несмотря на прогресс, достигнутый в некоторых областях, продолжающаяся пандемия COVID-19 выявила основные недостатки системы здравоохранения в Узбекистане, такие как сокращение числа врачей на душу населения, неравный доступ к медицинским услугам, неравное качество услуг, плохая профилактика инфекций и контроль в учреждениях здравоохранения и другие.¹¹

Чтобы устранить все эти недостатки, новая стратегия правительства Узбекистана до 2030 года¹² в области ЦУР направлена на разработку общесистемной стратегии здравоохранения и дорожной карты с научно-обоснованными действиями по улучшению работы системы здравоохранения.

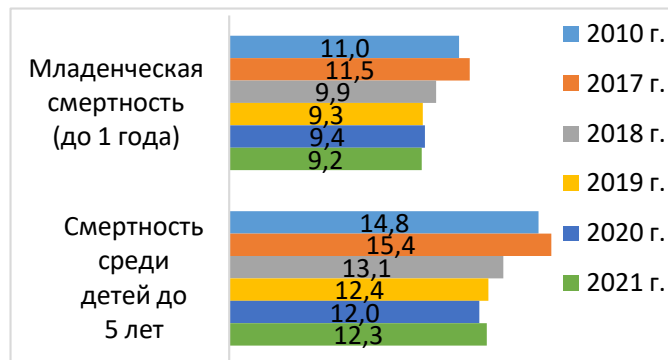


Рис. 3.2 Показатель младенческой смертности и смертности детей до 5 лет¹⁰ (на 1 000 живорожденных)

¹⁰ Источник: Статистические данные Агентства статистики Республики Узбекистан

¹¹ Реформирование здравоохранения в Узбекистане: какова роль международного сообщества? Себастьян Пейруз, <https://www.iphonline.org/wp-content/uploads/2020/12/UZB-report-3.12-1.pdf>

¹² «О мерах по реализации национальных целей и задач в области устойчивого развития на период до 2030 года» Постановление Кабинет Министров №83, <https://lex.uz/docs/5873508>
 Постановление Президента Республики Узбекистан «О дополнительных мерах по комплексному развитию сферы здравоохранения», <https://lex.uz/ru/docs/5434367>

Международное сообщество доноров, в том числе ЮНИСЕФ, поддержало министерство и позаботилось о том, чтобы были учтены все составляющие системы здравоохранения, чтобы обеспечить укрепление и устойчивость программы иммунизации в будущем.

10 ноября 2020 года обнародован Указ Президента «О совершенствовании укрепления здоровья и здорового питания». Данным Указом с 1 января 2022 года реализована всеобщая прогрессивная модель патронажа по обеспечению заботы о развитии детей в возрасте до пяти лет. Потенциально более четырех миллионов детей каждый год могли бы воспользоваться улучшенными медицинскими услугами посещения на дому. Более 50 000 патронажных медицинских сестер по всей стране работают над улучшением обслуживания беременных женщин, лиц, осуществляющих уход, и детей в возрасте до пяти лет на уровне первичной медико-санитарной помощи, где население получает такие базовые медицинские услуги, как вакцинация, дородовое обслуживание и лечение болезни.

За последние 20 лет охват плановыми вакцинациями в Узбекистане был традиционно высоким, и анализ ежегодных данных показывает, что он превышает 95 процентов по стране.¹³ Однако пандемия COVID-19 повлияла на программу иммунизации, и на систему здравоохранения в целом.

В целях правового обеспечения принято Постановление Президента Республики Узбекистан от 13.02.2019 г. «О мерах по совершенствованию системы оказания специализированной фтизиатрической и пульмонологической помощи».

В 2021 году уровень впервые выявленного туберкулеза составил 34,8 на 100 000 населения. По сравнению с 2015 годом этот показатель снизился на 12,1%. Показатель заболеваемости намного снизился среди детей в возрасте 0-14 лет (в 2021 году – 17,4%), у детей в возрасте 15-17 лет (22,2%).

Заболеваемость лекарственно-устойчивым туберкулезом в 2021 году составила 6,7 на 100 000 человек, что на 43,7% меньше, чем в 2015 году.

Меры по улучшению материально-технического состояния фтизиатрических учреждений включены в комплекс мероприятий. В рамках этого комплекса мероприятий на 2019–2021 годы было выделено 12 млн. долл. США для оснащения противотуберкулезных учреждений самым современным медицинским оборудованием. Для увеличения охвата соответствующей системой профилактики и лечения в Наманганской области создана 2-ая областная фтизиатрическая больница.

Основная задача в настоящее время обеспечить эффективность и результативность принятых мер. В целях дальнейшего совершенствования специализированной фтизиатрической и пульмонологической помощи, а также для усиления мер по обеспечению стабильной санитарно-эпидемиологической ситуации в республике необходимо поэтапно выполнять все разработанные

¹³ Информация о стране в Узбекистане, 2022 г., Гави, <https://www.gavi.org/programmes-impact/country-hub/europe/uzbekistan>.

мероприятия. Необходимо внести поправки в Закон Республики Узбекистан «О защите населения от туберкулеза».

Запланировано к 2030 году сократить преждевременную смертность среди населения от сердечно-сосудистых, онкологических заболеваний, сахарного диабета и хронических респираторных заболеваний на 30%. Для реализации данной задачи приняты ряд нормативно-правовых документов:

- Закон Республики Узбекистан «Об ограничении распространения и употребления алкогольной и табачной продукции» (Одобрено Сенатом 26 августа 2011 года);

- Постановление Президента Республики Узбекистан «О мерах по профилактике неинфекционных заболеваний, поддержке здорового образа жизни и повышению уровня физической активности населения» (от 18 декабря 2018 года);

- Указ Президента Республики Узбекистан «О мерах по широкому внедрению здорового образа жизни и дальнейшему развитию массового спорта» от 30 октября 2020 года.

- Закон Республики Узбекистан «О психиатрической помощи» от 12 мая 2021 года.

- Постановление Президента Республики Узбекистан «О дополнительных мерах по дальнейшему совершенствованию системы оказания наркологической помощи населению» от 16 мая 2022 года.

Наблюдается сокращение преждевременной смертности, связанной с несчастными случаями, травмами, отравлениями, новообразованиями (онкологическими) и по причине болезней органов пищеварения (рис. 3.3).

Всплеск COVID-19, как и во всем мире, привел к увеличению смертности по причинам: болезней органов дыхания, болезней системы кровообращения. В целях борьбы с COVID-19 были созданы специализированные центры для профилактики и лечения. В этих центрах использовались карантинные условия для предотвращения распространения болезни. Кроме того, большое количество тестирования проводилось с населением, которое помогало вовремя обнаружить инфицированных. А также при болезни хотя бы одного члена семьи вся семья оставалась под домашними карантинными условиями.

Важной задачей выступает улучшение профилактики и лечения зависимости от психоактивных веществ, в том числе злоупотребления наркотическими средствами и алкоголем (снижение вредного потребления алкоголя на 10%). Для решения данной проблемы принято Постановление Президента Республики Узбекистан «О мерах по совершенствованию системы оказания наркологической помощи населению Республики Узбекистан» от 3 октября 2019 года, Закон Республики Узбекистан «О профилактике и лечении наркологических заболеваний» от 27 октября 2020 года, Постановление Президента Республики Узбекистан «О дополнительных мерах по дальнейшему совершенствованию системы оказания наркологической помощи населению» от 16 мая 2022 года.

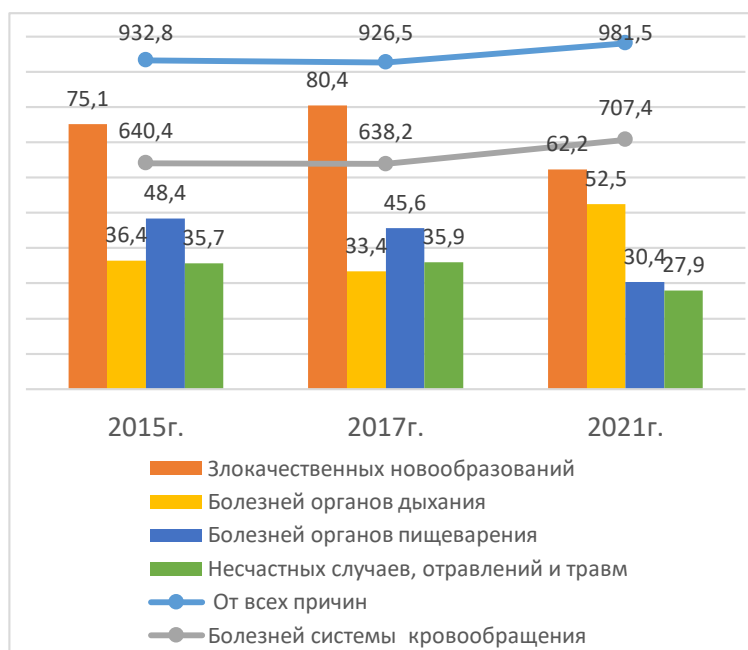


Рис. 3.3. Стандартизованный коэффициент смертности по основным причинам смерти, число умерших на 100 000 населения¹⁴

За 2010-2021 годы заболеваемость наркологическими расстройствами на 100 тыс. человек имеет следующую тенденцию: наркомания снизилась с 7,6 до 3,0, алкоголизм повысился с 18,9 до 21,7, токсикомания с 0,1 до 0,2.

Рост показателей заболеваемости наркологическими расстройствами свидетельствует об улучшении выявляемости и повышении показателей обращаемости населения за наркологической помощью.

В республике осуществляются системные меры, направленные на обеспечение безопасности дорожного движения. За последние 5 лет, с учетом международных документов и зарубежного опыта усовершенствована правовая база в этой сфере.

В мае 2018 года утверждена Концепция обеспечения безопасности дорожного движения в Республике Узбекистан на 2018-2022 годы и «Дорожная карта» по ее реализации.

Приняты меры по повышению эффективности деятельности органов внутренних дел в этой области. Проводится систематический мониторинг информации о состоянии безопасности дорожного движения, анализ очагов аварий и проводятся мероприятия по изменению дорожной инфраструктуры, включая организацию новых мест пешеходных переходов.

¹⁴ Источник: Статистические данные Агентства статистики Республики Узбекистан

С 2021 года правительством реализуется инициатива по привлечению субъектов предпринимательства к обеспечению дорожной безопасности путем установки и эксплуатации специальных программно-технических устройств фото и видеофиксации нарушений.

Усовершенствована система и улучшено качество подготовки профессиональных кадров в сфере обеспечения общественной безопасности.

Принимаемые меры дают свои положительные результаты. За последние годы наблюдается тенденция снижения количества дорожно-транспортных происшествий, в том числе со смертельным исходом. Смертность на дорогах республики в 2021 году снизилась до 6,9 человек на 100 тыс. населения по сравнению с показателем 2017 года в 7,6 человек на 100 тыс. населения.

По данным Всемирной организации здравоохранения (ВОЗ), у Узбекистана самые низкие показатели в области смертности на дорогах.

В целях достижения задач по обеспечению репродуктивного здоровья населения приняты конкретные меры. Целевым ориентиром является увеличение охвата женщин репродуктивного возраста (15-49 лет) современными контрацептивными средствами («уровень распространенности противозачаточных средств») до 85% к 2030 году (в 2021г. 46,9%).



Рис. 3.4. Доля населения с большим удельным весом семейных расходов на медицинскую помощь в общем объеме расходов домохозяйств¹⁵

Наблюдаются положительные сдвиги в расходах семей на медицинскую помощь. Так, за 2015-2021 годы наблюдается рост числа домохозяйств с уровня более 10% семейных расходов на медицинскую помощь в общем объеме расходов (до 23,8% к 2021 году). А доля семей с удельным весом расходов на медицинскую помощь более 25% с 2019 года имела тенденцию роста и

значительного снижения в 2020 году (2,9% или снижение на 0,5 процентных пункта), что связано с сильной социальной политикой государства в период пандемии (рис.3.4).

¹⁵ Источник: Статистические данные Агентства статистики Республики Узбекистан



Рис. 3.5. Обеспеченность врачами на 10 тыс. человек¹⁶

Показатель по численности врачей всех специальностей на 10 тысяч населения вырос с 26,4 в 2015 году до 27,1 в 2021 году, количество среднего медицинского персонала на 10 тысяч населения снизилось с 106,5 до 105,6 соответственно (рис. 3.5).

Важно отметить, что в стране ведутся меры по внедрению механизмов медицинского страхования

Преобразование системы здравоохранения включает фундаментальные изменения в системах финансирования здравоохранения и предоставления услуг, а также повышение роли ПМСП. В этом направлении был создан Государственный фонд медицинского страхования (ГМС) как единое национальное объединение и закупочная организация, сформированы стратегические механизмы закупки медицинских услуг, универсальный пакет государственных гарантий. Эти механизмы были опробованы в Сырдарьинской области, и с июля 2023 года их планируется распространить на Ташкент, а с 2024 года — на другие регионы.

Учитывая изложенное, следует отметить, что государственное медицинское страхование является важнейшей составляющей как социальной защиты, так и экономического благополучия, в частности:

- способствует тому, чтобы любой человек, независимо от дохода, социального статуса и др., имел доступ к качественным медицинским услугам.

- способствует более эффективному использованию финансовых средств, выделяемых медицинским учреждениям.

- повышает роль семейных врачей, а также улучшает профилактические услуги на первичном уровне, такие как скрининги и осмотры, для предотвращения развития тяжелых заболеваний и хронических состояний, что, в свою очередь, может снизить государственные расходы на здравоохранение в долгосрочной перспективе как а также поддержание продуктивности людей (особенно с учетом проблем старения в будущем).

- обеспечивает лично-ориентированное медицинское обслуживание и способствует здоровой конкуренции между медицинскими учреждениями, так

¹⁶ Источник: Статистические данные Агентства статистики Республики Узбекистан

как «деньги следуют за пациентом», что также способствует повышению компетентности руководителей и медицинского персонала.

В целях осуществления системного наблюдения за использованием природных ресурсов, оценки, информационного обеспечения ведения государственного контроля в области охраны окружающей природной среды, целевого и рационального использования природных ресурсов принято Постановление правительства «О совершенствовании системы мониторинга окружающей природной среды в Республики Узбекистан» от 5 сентября 2019 года.

Количество объектов экомониторинга источников загрязнения атмосферного воздуха увеличилось с 264 в 2019 году до 294 в 2020 году, воды и поверхностных водотоков с 171 до 207 и почвогрунтов со 123 до 127 соответственно.

Дальнейшие шаги:

- усиление роли соответствующих госструктур и СМИ по проведению разъяснительной работы с населением, направленной на профилактику туберкулёза и ВИЧ, борьбу с гепатитом, заболеваниями, передаваемыми через воду, и другими инфекционными заболеваниями;

- пропаганда здорового образа жизни и правильного питания;

- укрепление материально-технической базы, а также реконструкция, капитальный ремонт и строительство новых зданий учреждений по оказанию специализированной высокотехнологичной медицинской помощи беременным женщинам и детям, республиканского и региональных, а также родовспомогательных и педиатрических учреждений;

- разработка и внедрение современных методов профилактики, диагностики и лечения неспецифических туберкулезных заболеваний легких, дальнейшее укрепление материально-технической базы противотуберкулезных учреждений и обеспечение их современным медицинским оборудованием

- создание системы многопрофильных клиник.

Цель 4. Обеспечение всеохватного и справедливого качественного образования и поощрение возможности обучения на протяжении всей жизни.

Образование является одним из важных и ключевых отраслей социально-экономического развития страны. В качестве приоритетных направлений реформ в данной сфере выбраны качество и инклюзивность.

В последние годы наблюдается устойчивая тенденция повышения охвата детей от 3 до 6 лет системой дошкольного образования (с 40%. в 2019 году до 67,2% в 2021 году) (рис. 4.1). Согласно Стратегии «Нового Узбекистана», до 2026 года поставлена цель довести охват дошкольным образованием до 80%.

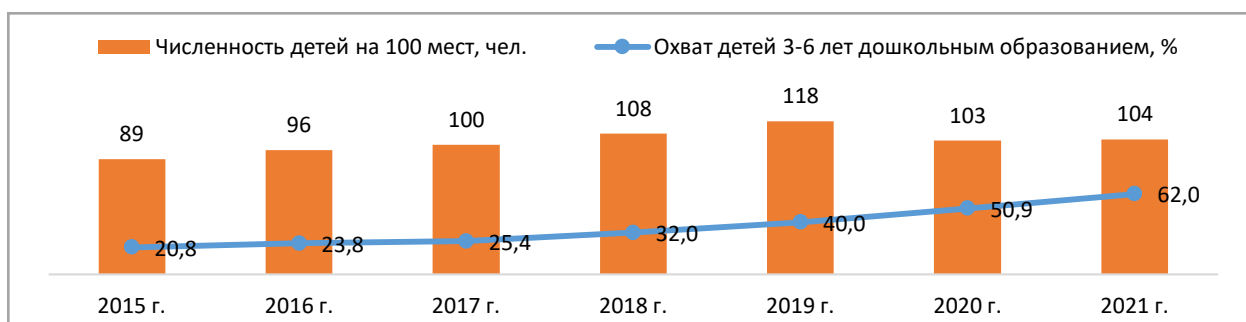


Рис. 4.1. Тенденция охвата детей 3-6 лет дошкольным образованием и численность детей приходящихся на 100 мест в дошкольных образовательных учреждениях¹⁷

**) С 2019 года, включая информацию о воспитанниках семейных негосударственных дошкольных образовательных организаций, предоставленную Министерством дошкольного и школьного образования Республики Узбекистан*

Особо положительной тенденцией является рост охвата девочек системой дошкольного образования, который до 2019 года, традиционно, как и на всех уровнях образования, был ниже уровня охвата мальчиков. Активное стимулирование привлечения частного сектора в систему и рост числа семейных дошкольных образовательных учреждений поспособствовало повышению охвата (рис. 4.2), в том числе детей из малообеспеченных семей, дошкольным образованием.

¹⁷ Источник: Статистические данные Агентства статистики Республики Узбекистан

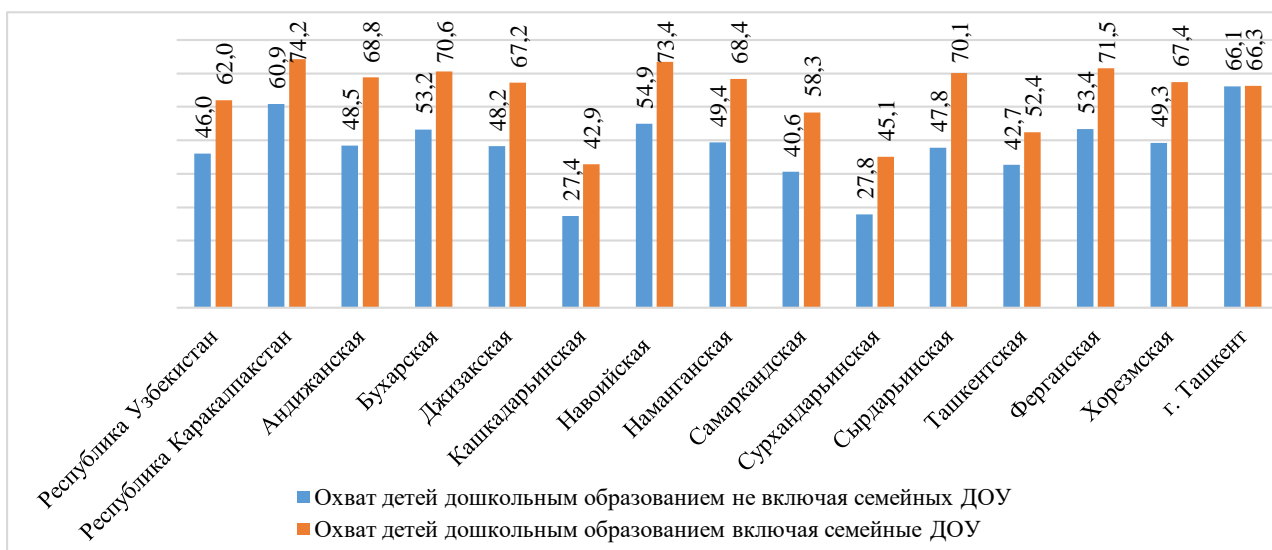


Рис. 4.2. Вклад семейных ДОУ в повышении охвата детей 3-6 лет дошкольным образованием в 2021 году¹⁸ (%)

Несмотря на активное привлечение детей сельской местности в дошкольное образование и более эффективное использование мест в дошкольных учреждениях (105 детей на 100 мест в 2021 году, для сравнения в 2010 году 76 детей), остаётся актуальной проблема неравномерного распределения детей в дошкольных учреждениях. Несмотря на эти результаты, разрывы в посещаемости по-прежнему обусловлены гендерными различиями, различиями в сельской местности и доходами, как показано в недавних данных MICS, опубликованных в 2022 году.

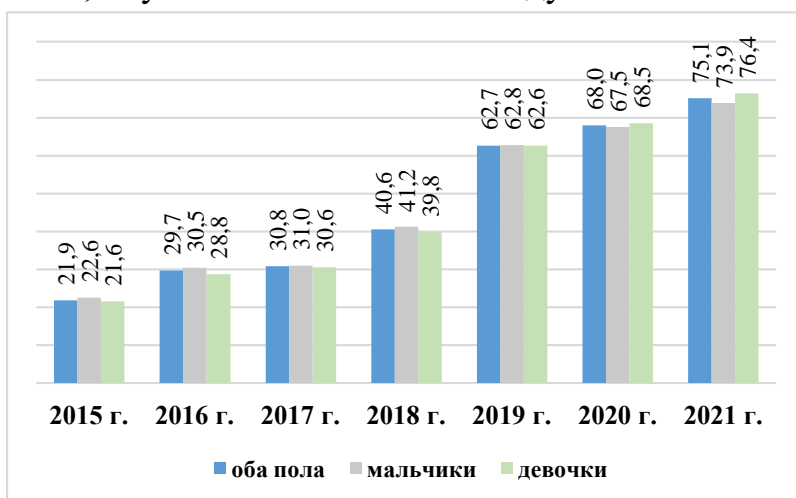


Рис. 4.3. Уровень участия детей в организованном обучении (за один год до официального возраста поступления в начальную школу) в разрезе по полу¹⁹

По уровню участия детей в организованном обучении за один год до официального возраста поступления в начальную школу показатели Республики Узбекистан с 2015 года по 2021 год улучшились более чем в 3 раза (рис.4.3).

Как и в охвате детей в возрасте 3-6 лет дошкольным образованием в системе подготовки к школе охват девочек второй год подряд

опережает охват мальчиков.

¹⁸ Источник: Статистические данные Агентства статистики Республики Узбекистан

¹⁹ Источник: Статистические данные Агентства статистики Республики Узбекистан

Тенденция роста количества высших образовательных учреждений (рис.4.4), в том числе филиалов зарубежных ВУЗов и частных, увеличения государственных квот на высшее образование, а также выделение отдельных квот выпускникам среднего образования с ограниченными физическими возможностями и из малообеспеченных семей (рис. 4.5) оказывает положительное влияние повышению охвата молодежи высшим образованием (рис. 4.6).

Наряду с этим, Указом Президента Республики Узбекистан лица, зарегистрированные в информационной системе «Единый реестр социальной защиты», и их дети, а также молодые люди, включенные в «Молодежную тетрадь», освобождены от платы, установленной за участие в тестировании при поступлении в высшие учебные образовательные учреждения. В результате этого в 2022 году около 10 тыс. человек, включенных в "Молодежную тетрадь" для участия в тестировании, и более 261 тыс. человек, зарегистрированных в информационной системе "Единый реестр социальной защиты", и их дети были освобождены от этого сбора, что дало им дополнительную возможность поступить в высшие образовательные учреждения.

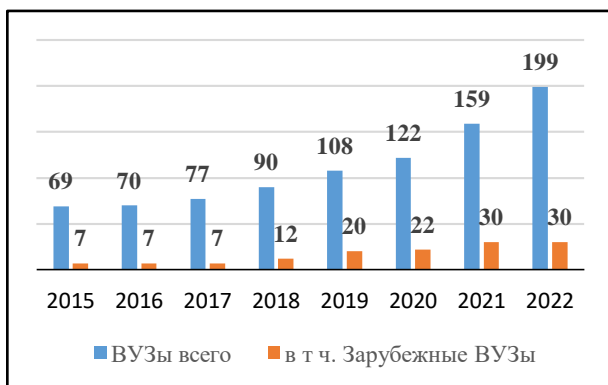


Рис. 4.4. Тенденция роста количества ВУЗов функционирующих в Республике Узбекистан²⁰, ед.

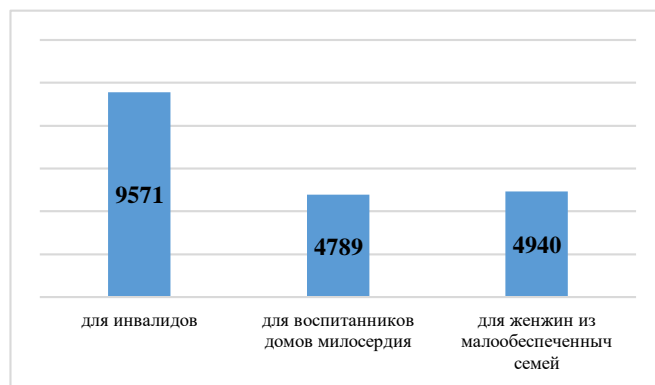


Рис. 4.5. Количество выделенных отдельных квот для молодежи с физическими ограничениями и из малообеспеченных семей в 2020-2022 годах²¹

В 2021-2022 учебном году **21 685** детей с особыми образовательными потребностями получили образование в специализированных школах и школах-интернатах, из них **6474** в школах-интернатах санаторного типа для детей с туберкулезом и заболеваниями костей и **14 059** в индивидуальном порядке на дому. 7 июня 2021 года был подписан Закон Республики Узбекистан “О ратификации Конвенции о правах инвалидов”, и в целях обеспечения

²⁰ Источник: Статистические данные Агентства статистики Республики Узбекистан

²¹ Источник: Статистические данные Государственного тестового центра Республики Узбекистан

права каждого ребенка на инклюзивное образование в 2021-2022 учебном году были организованы инклюзивные классы в общеобразовательных школах. По состоянию на декабрь 2022 года для обучения учащихся в **195 школах** республики организованы **204** инклюзивных класса. В этих школах предусмотрены все условия для обучения детей с особыми образовательными потребностями, в частности, пандусы, специальная мебель, санитарно-гигиенические помещения, а также учебно-методические материалы и педагогический персонал.

Показатель охвата молодых женщин высшим образованием за 2015-2021 года улучшился в 5 раз, но по сравнению с охватом мужчин всё ещё ниже на 1,64%.

Доля населения, которая обладает навыками информационно-коммуникационных технологий, в 2021 году по сравнению с 2019 годом повысилась в среднем на 1,6 процентных пункта.

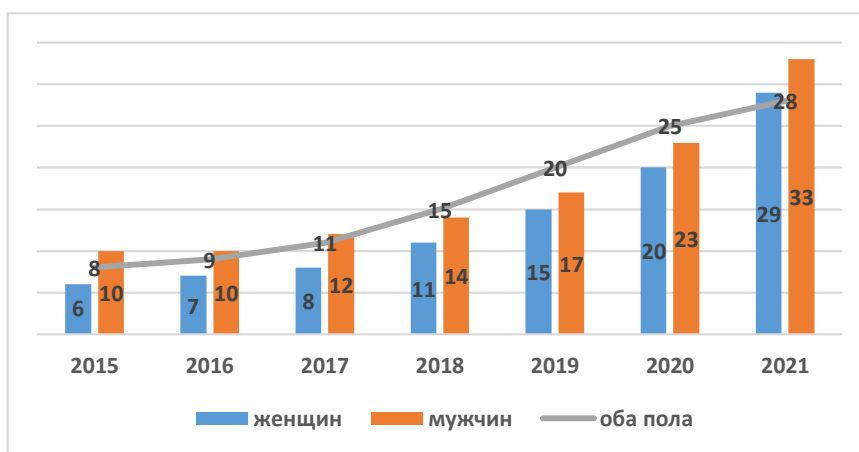


Рис. 4.6. Рост охвата молодежи (18-22 лет) высшим образованием²², %

Важной представляется

динамика индекса паритета (в сельской и городской местности, уровень благосостояния) в системе образования в 2021 году. По индексу паритета системы образования дифференциация между городом и селом составляет 0,022 п.п. По квинтилям за 2017-2021 года улучшение отмечается в первом (на 0,11 п.п.) и пятом квинтилях (на 0,06 п.п.).

Значительно вырос показатель обеспеченности учебных заведений базовыми средствами для мытья рук, источниками питьевой воды и раздельными минимально-оборудованными туалетами. Доля школ с доступом к Интернету для учебных целей и обеспеченных компьютерами для учебных целей увеличилась до 92,5% в 2021 году (табл.4.1).

Таб. 4.1. Обеспеченность общеобразовательных школ основными базовыми средствами и услугами²³

Обеспеченность школ	2017	2021
а) электроэнергией	99,0	99,8

²² Источник: Статистические данные Агентства статистики Республики Узбекистан

²³ Источник: Статистические данные Агентства статистики Республики Узбекистан

b) доступом к Интернету для учебных целей	87,9	92,5
с) компьютерами для учебных целей	87,3	97,7
d) адаптированной инфраструктурой и материалами для учащихся с ограниченными возможностями	-	38,0
e) базовыми источниками питьевой воды	34,4	86,5
f) отдельными минимально оборудованными туалетами	15,4	81,3
g) базовыми средствами для мытья рук	59,0	90,9

Дальнейшие шаги:

- важно подчеркнуть приоритетность образования, как ключевой отрасли социально-экономического развития страны. Также, качественное и инклюзивное образование выбраны в качестве ключевых областей реформы;
- развитие инфраструктуры Интернета в отдаленных регионах;
- формирование у молодёжи точной цели о предполагаемой будущей профессии;
- пропаганда и введение в традицию самообразования населения;
- обеспечение эффективной реализации стратегий и концепции по повышению качества образования, в том числе Стратегии развития Нового Узбекистана на 2022-2026 года;
- продолжение работы по обеспечению доступности и инклюзивности образования;
- расширение государственно-частного партнерства и привлечение частных инвестиций в образование;
- цифровизация образования и создание цифрового образовательного контента, популяризация интерактивных и дистанционных методов обучения;
- внедрение национальной системы оценивания с целью объективной оценки знаний, навыков и квалификации школьников;

Цель 5. Обеспечение гендерного равенства и расширение прав и возможностей всех женщин и девочек.

Узбекистан ратифицировал все основные международные договоры, которыми регламентируется правовая, экономическая, социальная защита женщин от любых форм дискриминации.

С 2019 года действуют национальные правовые механизмы, обеспечивающие соблюдение норм по недопустимости дискриминации по признаку пола. Приняты гендерно-ориентированные законы республики, такие как «О гарантиях равных прав и возможностей для мужчин и женщин» и «О защите женщин от притеснений и насилия».

В программе комплексных мер по реализации Стратегии достижения гендерного равенства в Республике Узбекистан до 2030 года (2021г), утвержденной Сенатом Олий Мажлиса Республики Узбекистан определены конкретные задачи, направленные на широкое привлечение женщин к предпринимательству, устойчивое повышение их доходов. В Стратегии предусмотрены конкретные меры, направленные на поддержку женского предпринимательства, которые предусматривают комплексный подход к внедрению принципа равенства между женщинами и мужчинами во всех сферах и уровнях принятия и исполнения решений.

Основой гендерной политики являются Стратегии и национальные программы, связанные с расширением экономических возможностей женщин. Так, Постановлением Президента Республики Узбекистан утверждена Национальная программа по повышению активности женщин во всех сферах экономической, политической и социальной жизни страны (2022г.).

В целях создания институциональных основ продвижения гендерно-ориентированной политики на всех уровнях государственной власти в 2022 году создан профильный государственный орган – Государственный комитет семьи и женщин, Парламентом образована Республиканская комиссия по вопросам повышения роли женщин в обществе, гендерного равенства и семьи, а в местных Кенгашах народных депутатов – аналогичные территориальные комиссии.

Принятая в 2021 году Стратегия достижения гендерного равенства в Республике Узбекистан до 2030 года определила приоритеты, направленные на повышение активности женщин во всех сферах экономической, политической и социальной жизни страны, обеспечение равного и качественного образования для всех, создание для девочек из сельской местности возможностей получения высшего образования, предупреждение насилия и торговли людьми.

Количество девушек, обучающихся в ВУЗах увеличилось в 2 раза. Рост квалифицированных кадров из числа женщин способствует усилению активности во всех сферах жизни.

Растет политическая активность женщин в Законодательной палате и Сенате Олий Мажлиса, а также доля женщин на руководящих должностях.

Устойчиво растет гендерное равноправие в IT-индустрии: увеличивается доля женщин, имеющих мобильный телефон и пользователей интернет.

В целях обеспечения занятости, создания достойных условий труда и государственной поддержки малоимущих и уязвимых женщин, в разрезе каждой махалли сформированы списки женщин, признанных безработными и изъявивших желание работать или заниматься предпринимательством. Государством компенсируются 70% от стоимости курсов по обучению профессиям и предпринимательству. Для малоимущих женщин обучение проводится полностью на безвозмездной основе. Наблюдается тенденция снижения женской безработицы и роста занятости женщин за 2020-2021 года (рис. 5.1).

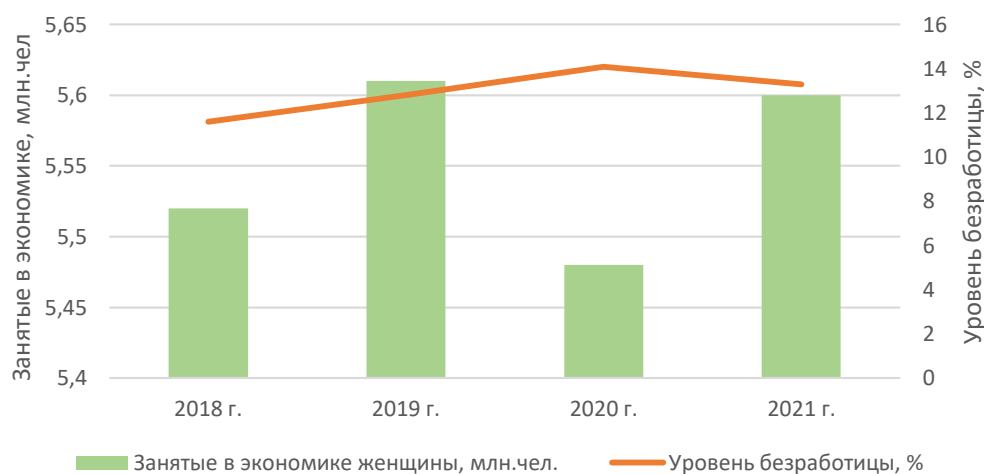


Рис. 5.1. Занятость и уровень безработицы среди женщин²⁴

По данным рис.5.2 можно заметить, что в основном женская половина выбирает работу в социальных сферах. Доля женщин, работающих в сферах образования и здравоохранения, составляет около 76% и тенденция сохраняется. Кроме того, в промышленных секторах и сельском хозяйстве тоже их доля внушительна около 45%.

²⁴ Источник: Статистические данные Агентства статистики Республики Узбекистан

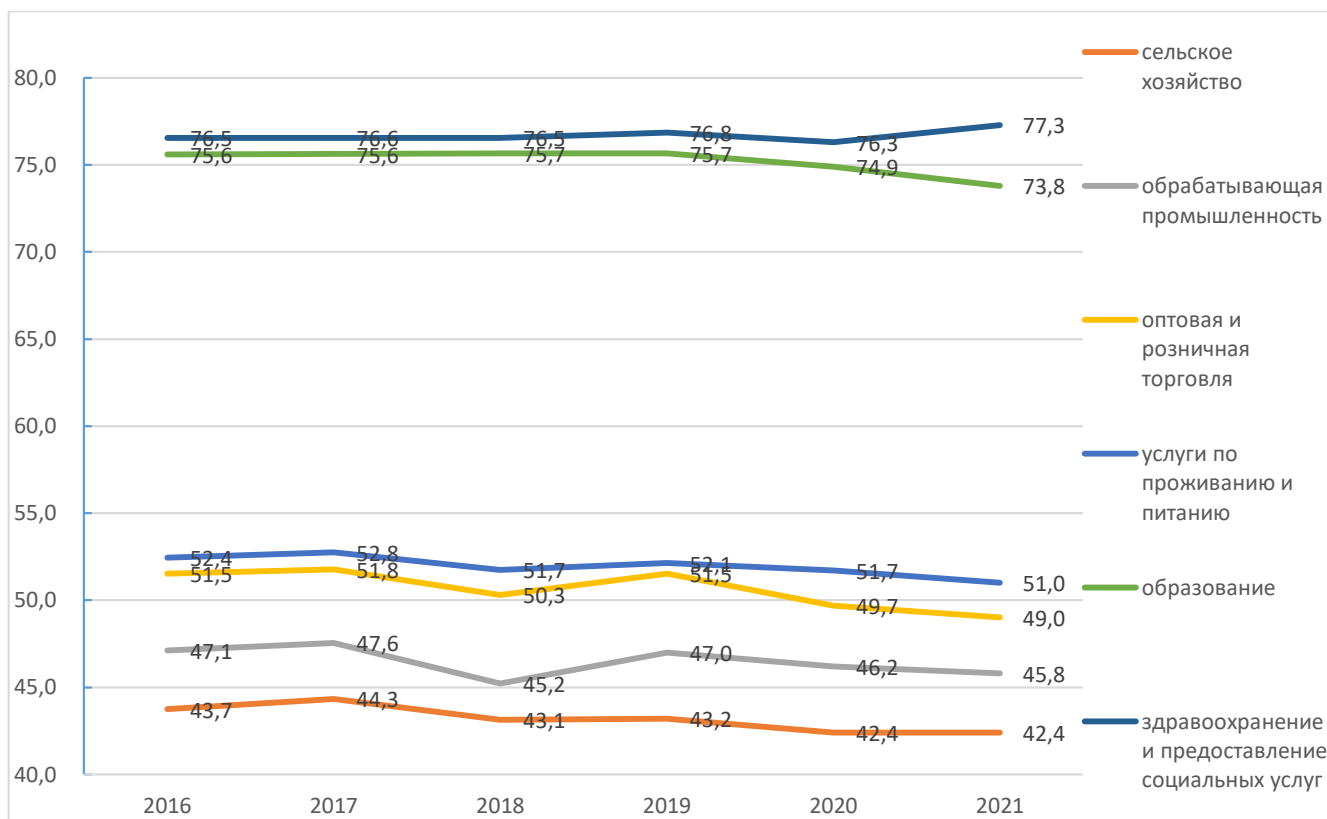


Рис. 5.2. Доля женщин по сферам деятельности (%)²⁵

В целях инклюзивного развития системы образования, ориентированного на женщин, с 2020/2021 учебного года введён дополнительный 4 %-ный **государственный грант** для девушек, поступающих в вузы. В результате женщины составили 45,6% студентов, поступивших в вузы. С 2022 года государством финансируются беспроцентные образовательные кредиты сроком на 7 лет на оплату образовательных контрактов женщин, обучающихся в высших образовательных учреждениях, техникумах и колледжах. В результате существенно возросла численность женщин в вузах (рис. 5.3).

Наряду с этим, начата выплата задолженностей по алиментным обязательствам с Государственного целевого фонда «Алиментные платежи».

²⁵ Источник: Статистические данные Агентства статистики Республики Узбекистан

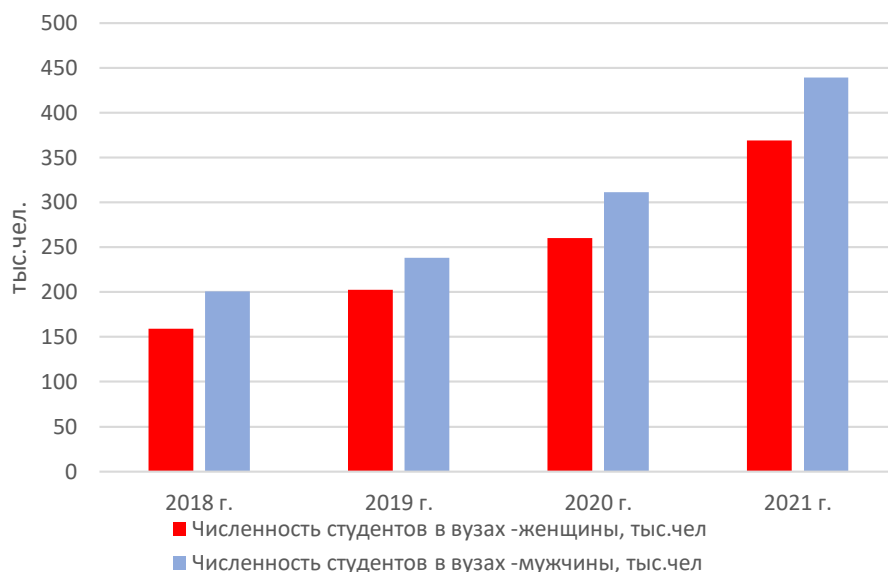


Рис. 5.3. Численность студентов в ВУЗах²⁶

Женщинам предоставляются льготные кредиты на сумму до 35 млн. сум на строительство теплиц для выращивания цветов и овощей на своих приусадебных участках, организацию животноводства, птицеводства, рыбоводства и пчеловодства и другие направления.

В Узбекистане насчитывается 3,94 миллиона человек, занятых неоплачиваемой работой по уходу, 92 процента из них – женщины. В целях сокращения неравенства в доступе к услугам по уходу и домашнему труду в семье внедряется “Социальная служба в махалле”, расширяется охват детей детскими дошкольными учреждениями, ускоренными темпами развиваются бытовые услуги на местах.

Для обеспечения всестороннего участия женщин на всех уровнях принятия решений в политической и общественной жизни в настоящее время женщины составляют 21 % от общего числа служащих в системе государственной гражданской службы, из них 10 % занимают руководящие должности.

²⁶ Источник: Статистические данные Агентства статистики Республики Узбекистан

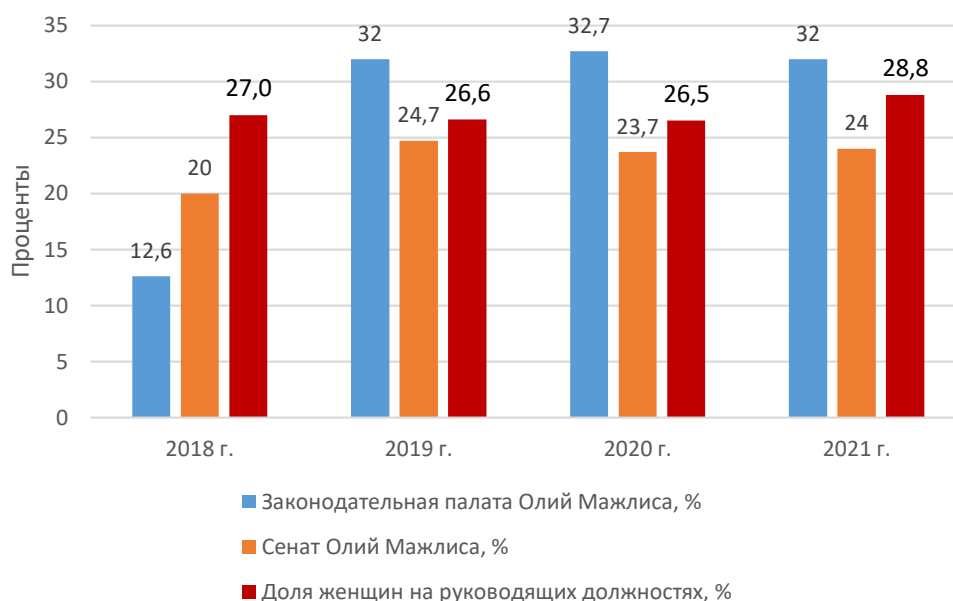


Рис. 5.4. Доля мест, занимаемых женщинами²⁷

В 2021 году в Индексе женщин, бизнеса и права (The Women, Business and the Law Index) Всемирного банка Узбекистан был отнесен к 27 странам, осуществившим значимые реформы в области прав женщин и гендерного равенства. Особенно высокие показатели достигнуты по таким составляющим индекса, как мобильность женщин, предпринимательство и активы. Вместе с тем, по вопросам дискриминации на рабочем месте, оплаты труда и пенсий, а также гендерному паритету в воспитании детей Узбекистану предстоит совершенствовать гендерную политику.

Данные Мультииндикаторного кластерного обследования в домохозяйствах за 2021–2022 годы проливают свет на вредные практики и отношение к насилию в отношении женщин. 41% женщин в возрасте 15-49 лет считают правомерным избиение жены мужем, этот процент выше в Центрально-Восточном (46%) и Центральном (53%) регионах. Среди девушек в возрасте 15-19 лет 33% считают, что муж имеет право бить жену.

Брачный возраст был установлен в 18 лет для юношей и девушек в 2019 году, однако в соответствии с заключениями Комитета по правам ребенка от 2022 года рекомендуется отменить все исключения, разрешающие вступление в брак до 18 лет.

Принят также комплекс мер, направленных на искоренение насилия в отношении женщин, включая торговлю людьми, сексуальную и другие формы эксплуатации.

В структуре Генеральной прокуратуры, МВД и их территориальных подразделениях образованы специальные управления по обеспечению прав женщин, защите их от притеснений и насилия.

²⁷ Источник: Статистические данные Агентства статистики Республики Узбекистан

Реализуется «дорожная карта» по предупреждению случаев насилия и суицида и поддержке пострадавших от этих действий.

Образованы центры реабилитации и адаптации женщин (республиканский, 14 региональных и 14 межрайонных) по оказанию им экстренной медицинской, психологической, социальной и правовой помощи.

Создание единой интерактивной национальной платформы «AZIZ-AYOL.UZ» по оказанию информационно-консультационных услуг женщинам, а также интеграция горячей линии центров реабилитации и адаптации женщин «1146» обеспечило возможности круглосуточного приема обращений о случаях насилия и притеснений в отношении жертв.

В 2021 году центрами реабилитации и адаптации женщин оказана помощь более 50 тысячам женщин.

Усовершенствованы меры ответственности за совершение насилия в отношении женщин путем введения квалифицированных составов административных правонарушений и уголовных преступлений, состоящих в сексуальном домогательстве, семейном/бытовом насилии, распространении интимной информации, фото/видеоизображений.

Кроме того, в апреле 2023 года принят Закон Республики Узбекистан, который усиливает защиту детей и женщин от насилия. Этим законом криминализуется бытовое насилие, устанавливается ответственность за домогательства и преследования, к совершившим сексуальное насилие не будут применяться условия досрочного освобождения и смягчающие обстоятельства. Законом устанавливаются соответствующие меры административной и уголовной ответственности за семейное (бытовое) насилие, то есть насилие, совершенное в отношении супруги или супруга, бывшей супруги или бывшего супруга, лица, совместно проживающего на основе единого хозяйства или лица, имеющего общего ребенка.

Дальнейшие шаги:

- расширение практики назначения женщин на руководящие должности в вышестоящей и нижестоящей системе госорганов; в государственных органах, где существует гендерный дисбаланс, обеспечение равного представительства женщин и мужчин путём введения системы временного квотирования;

- повышение эффективности работы по обеспечению занятости, созданию достойных условий труда и поддержке социально-незащищенных и малообеспеченных женщин, особенно женщин из семей, проживающих в сельской местности;

- повышение места Узбекистана в глобальных рейтингах Индекса женщин, бизнеса и права (The Women, Business and the Law Index) Всемирного банка, Индекса гендерного неравенства (Gender Inequality Index), Индекса социальных институтов и гендера, Индекса влияния женщин (Women's Power Index);

- стимулирование активного использования высокопроизводительных технологий, в частности информационных и коммуникационных технологий, в целях расширения прав и возможностей женщин.

Цель 8. Содействие устойчивому и инклюзивному экономическому росту посредством эффективной занятости и достойной занятости мужчин и женщин.

В Узбекистане темпы роста реального ВВП на душу населения составили в 2017 году - 2,7%, а в 2021 году - 5,3% (рис 8.1). При этом, ВВП на каждого занятого увеличился в 1,9 раза. Этому способствовали принятые меры и механизмы по диверсификации и реформированию экономики. Наибольший вклад в прирост ВВП внесли промышленность и строительство. Вследствии пандемии, вызванной распространением коронавируса COVID-19, ВВП на душу населения снизился до -0,1% в 2020 году, а в 2021 году снова восстановился до уровня 5,3%.

К 2021 году среднегодовая численность занятого населения Узбекистана составила 13,5 млн. человек. В среднем численность занятых ежегодно увеличивается на 83,21 тысяч человек. Уровень занятости к трудовым ресурсам составляет 70%. ВВП на каждого занятого 2019-2021 годах увеличился в 1,3 раза.



Рис. 8.1 Темпы роста ВВП на душу населения на каждого занятого²⁸ (в %)

В последние годы интенсивно растет занятость мужского населения при сокращении численности женщин, занятых в экономике. Следовательно, меняется структура занятости по полу, в 2021 году доля женщин, занятых в экономике, составила 41,3%.

Проблемы неформальной занятости являются одной из основных проблем рынка труда. На сегодняшний день высокие показатели занятости в неформальном секторе с другими деформациями рынка труда являются причинами торможения повышения уровня занятости в официальном секторе и экономического роста, а также модернизации экономики. В 2021 году доля занятого населения в неформальном секторе составляла 54% и по сравнению с 2016 годом снизилась на 1,1 %.

В разрезе областей самая высокая доля, занятых в неформальном секторе экономики, наблюдается в Намангане (57,6%), Сурхандарье (56%), Джизаке и Кашкадарье (52,5%). Если рассматривать отраслевую структуру неформальной

²⁸ Источник: Статистические данные Агентства статистики Республики Узбекистан

занятости, то здесь преобладает сфера услуг, особенно таких услуг, как строительство, торговля, услуги по перевозкам, услуги по проживанию и питанию, а также предоставляемые услуги в здравоохранении и подготовке кадров.

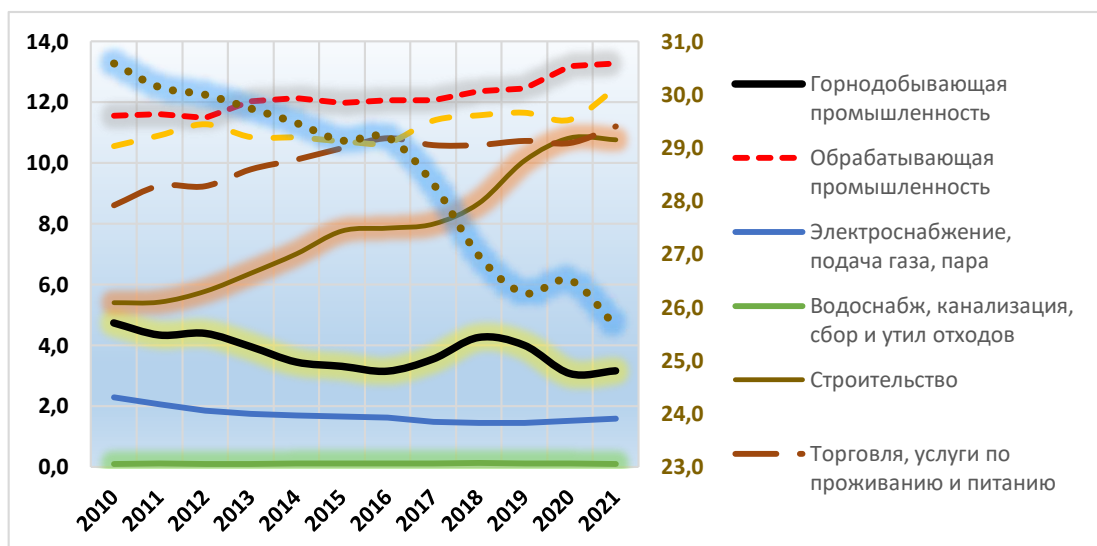


Рис.8.2. Динамика отраслевой структуры добавленной стоимости отраслей реального сектора за 2010-2021 года²⁹

Несмотря на позитивные сдвиги в области обеспечения занятости населения уровень безработицы сохраняется на высоком уровне, в 2021 году он составил 9,6%, среди женщин этот показатель выше среднего – 13,3%, а среди мужчин – 6,9%. На рост уровня безработицы, в первую очередь, повлияла ситуация с коронавирусной инфекцией.

На рынке труда сохраняются ряд диспропорций специалистов, особенно врачей и учителей, а также дисбаланс между спросом и предложением в разрезе отраслей экономики и регионов.

Наиболее благоприятной следует считать тенденцию динамического снижения доли сельского хозяйства в структуре экономики.

С быстрым истощением природных ресурсов связана деятельность добывающей промышленности и энергетики. Снижение их веса в структуре экономики (с 5% до 3,2% и с 2,2% до 1,7%) также способствовало природосбережению в условиях высоких темпов экономического развития.

С другой стороны, быстрое повышение доли строительства (с 5,5% до более 10%) препятствовало достижению этой цели, т.к. строительство является основным потребителем цемента и других стройматериалов, производство которых связанных с использованием больших объёмов ископаемого топлива.

²⁹ Источник: Статистические данные Агентства статистики Республики Узбекистан

В Узбекистане доля молодежи (в возрасте от 16 до 24 лет), которая не учится и не работает за последние 5 лет имеет тенденцию повышения (с 21,2% в 2016 году до 30,5% в 2020 году), несмотря на снижение их численности (рис.8.3).

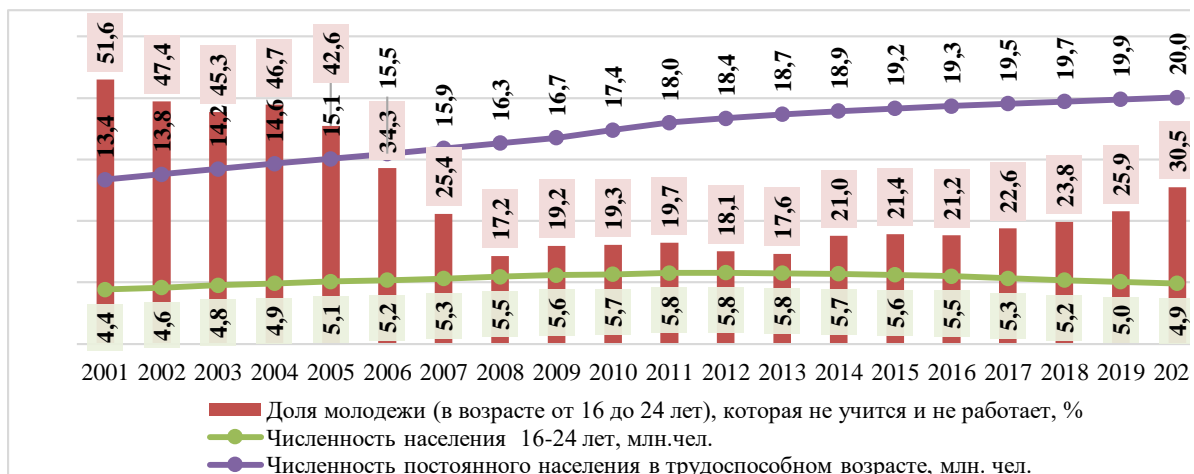


Рис. 8.3. Тенденция доли молодежи в возрасте от 16 до 24 лет, которая не учится и не работает³⁰ (%)

Численность молодёжи в 2021 году до 30 лет составила более 18 миллионов человек, это почти 55% населения. Официальная безработица среди молодых людей 18–30 лет составляет 17%. По сравнению с 2020 годом (17,4%) в 2021 году данный показатель снизился на 0,4 %.

В соответствии с Указом Президента Республики Узбекистан от 21 апреля 2021 года «О мерах по организации деятельности молодежных промышленных и предпринимательских зон, а также поддержке предпринимательских инициатив молодежи»³¹ предусмотрено создание молодежных промышленных и предпринимательских зон, а также Фонда поддержки молодых предпринимателей.

В 2021 году Узбекистану удалось избежать использования принудительного и детского труда при ежегодном сборе хлопка. Такой вывод по итогам мониторинга сделала Международная организация по труду (МОТ)³². Однако согласно результатам Мультииндикаторного кластерного опроса каждый пятый ребенок (21 % детей) в возрасте 5-17 лет занимается экономической деятельностью или работой по дому выше возрастных порогов.

Результатом проводимых реформ в области отмены принудительного труда стало снятие бойкота для хлопка из Узбекистана, Международная коалиция Cotton Campaign полностью отменил свой бойкот, в результате этого открываются новые возможности для привлечения иностранных инвестиций и расширения экспорта текстильных изделий из Узбекистана.

³⁰ Источник: Статистические данные Агентства статистики Республики Узбекистан

³¹ <https://lex.uz/docs/5383005>

³² https://www.ilo.org/wcmsp5/groups/public/---dgreports/---ilo-washington/documents/projectdocumentation/wcms_767756.pdf

В 2018 году в Узбекистане создана Конфедерация работодателей Узбекистана и в 2019 году Республиканская трехсторонняя комиссия по социально-трудовым вопросам, которые эффективно функционируют в условиях реформ, осуществляемых в сфере трудовых отношений и занятости, в создании достойных условий труда на основе принципов Международной организации труда. Узбекистан совместно с Международной организацией труда успешно реализовал приоритетные задачи, определенные в Программе достойного труда. Приоритетным направлением в этой программе было искоренение наихудших форм детского труда и принудительного труда.

Наряду с этим, 22 сентября Международная организация труда (МОТ) и ее трехсторонние участники – правительство, организации работодателей и работников – подписали новую Программу достойного труда на 2021-2025 гг. Новая программа ставит задачу совершенствовать нормативно-правовую базу, регуливающую трудовые отношения; расширить возможности занятости и достойного труда для молодежи, женщин и уязвимых групп населения, создаваемых инклюзивным и справедливым экономическим ростом; расширить доступ наиболее уязвимых групп населения к качественному и инклюзивному обучению и социальной защите; укрепить социальный диалог и институциональный потенциал социальных партнеров.

За 2019-2021 годы произошли положительные сдвиги в развитии финансовых услуг (рис. 8.4)

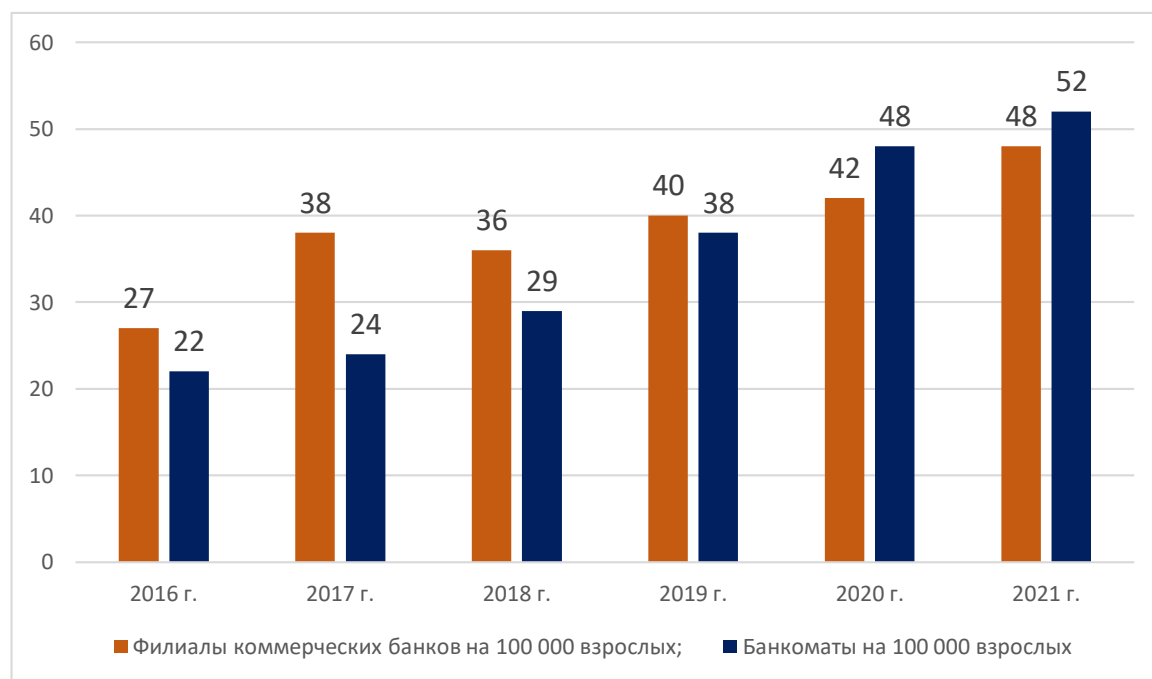


Рис. 8.4 Количество филиалов коммерческих банков и банкоматов на 100 тыс взрослых.³³

³³ Источник: Статистические данные Агентства статистики Республики Узбекистан

На сегодняшний день в республике функционирует более 33 банковских учреждений. На каждые 100 тыс. взрослого населения приходится 48 филиалов коммерческих банков. На каждые 100 тыс. взрослого населения приходится 52 банкомата.

Дальнейшие шаги:

- осуществление целенаправленных мероприятий по поддержке женщин, находящихся в сложных социально-экономических условиях, и лиц с инвалидностью;

- восстановление и развитие традиционных, огромных природных, историко-культурных туристических центров, создание условий для развития новых туристических зон, туров и маршрутов, инфраструктуры с учётом внутреннего и внешнего спроса;

- обеспечение эффективной реализации мер, направленных на обеспечение устойчивого экономического роста, достойной занятости, предусмотренных в Стратегии развития Узбекистана на 2022-2026 года, а также соответствующих целевых программ и дорожных карт;

- создание в регионах банковской инфраструктуры (в том числе центров банковского обслуживания), исходя из спроса на банковские услуги и самоокупаемости;

- расширение масштабов банковского самообслуживания (банкоматы, инфокиоски и АДМ) во всех районах и городах, в том числе расположенных в отдаленных местах с учетом спроса на банковские услуги.

Цель 10. Сокращение неравенства во всех его проявлениях внутри страны.

Наблюдается последовательное повышение доходов населения. Так, за 2019-2021 годы темпы прироста доходов домохозяйств на душу населения среди наименее обеспеченных 40 процентов населения возросли с 16,9% до 22,4%, а доходов домохозяйств на душу населения среди всего населения с 19,3% до 21,8%, что подтверждает стабилизацию дифференции доходов.

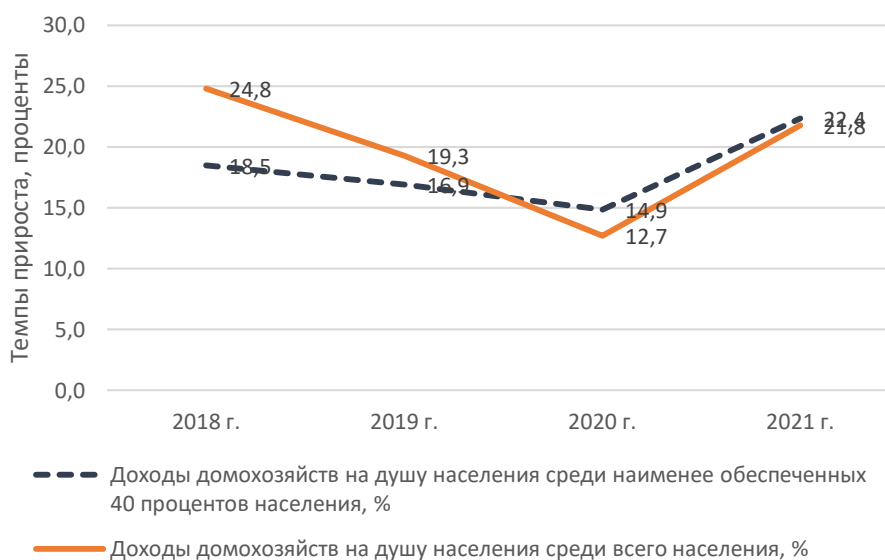


Рис.10.1. Динамика доходов на душу населения³⁴

Реализуется политика по вопросам заработной платы и социальной защиты, а также обеспечению большего равенства. Доля оплаты труда наемных работников в ВВП в 2018-2021 годах возросла с 22,5% до 25,4%. В структуре доходов населения преобладают доходы от частного бизнеса и предпринимательства, а также доходы от самозанятости.

В последние годы достигнуты реальные качественные сдвиги в социальной защите бедных и уязвимых слоев населения. Созданные правовые и институциональные механизмы позволили снижению уровня бедности, особенно среди семей с детьми, пожилых и лиц с инвалидностью.

Доля людей с доходами ниже 50% медианного дохода постепенно росла, при этом коэффициент децильный дифференциации доходов населения сохранялся на относительно стабильном уровне.

³⁴ Источник: Статистические данные Агентства статистики Республики Узбекистан

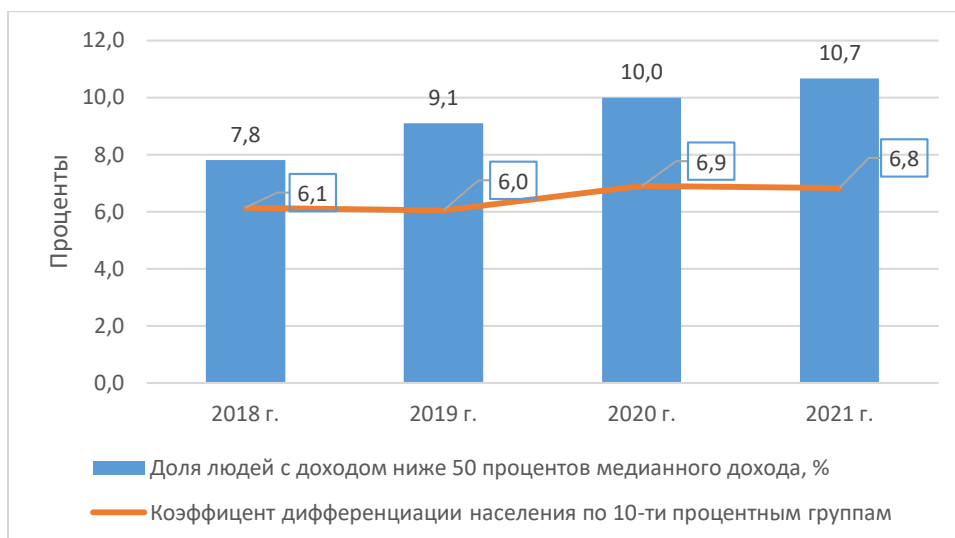


Рис.10.2. Неравенство доходов населения³⁵

Кроме того, растущее неравенство в доходах разных отраслей предполагает растущее неравенство в доходах. В целях усиления социальной помощи женщинам, включенным в список нуждающихся, создан Государственный целевой фонд по поддержке женщин. Реализованы меры по всесторонней поддержке, укрепления здоровья женщин, их обучению и развитию женского предпринимательства, оплате первоначального взноса по ипотечным кредитам, приобретению ими социального жилья и другое.

Указом Президента было образовано Агентство по делам молодежи, которая в 2023 году включена в состав Министерства спорта и молодежной политики. Принята Концепция развития государственной молодежной политики в Узбекистане до 2025 года. Ведется повсеместная работа с молодежью, по их обучению, овладению профессиональными навыками и обеспечению достойной работой, жильем, улучшению условий жизни и труда, увеличению их доходов.

В 2020 году вступил в силу Закон «О правах лиц с инвалидностью», посредством которого предоставлены права и гарантии людям с инвалидностью на жилье, в том числе льготное, образование и трудоустройство, а также на доступную инфраструктуру, информацию и госуслуги.

Для лиц с инвалидностью выделяется дополнительная двухпроцентная квота приема в ВУЗы на основе государственного гранта от общего количества приема абитуриентов. В целях трудоустройства лиц с инвалидностью, а также повышения их конкурентоспособности на рынке труда государство стимулирует организации к трудоустройству лиц с инвалидностью, а также обеспечивает создание специализированных рабочих мест и стимулирует лиц с инвалидностью к занятию предпринимательской деятельностью.

Узбекистан продвинулся в деинституционализации детей, разработав Стратегию и Дорожную карту деинституционализации системы ухода за детьми

³⁵ Источник: Статистические данные Агенства статистики Республики Узбекистан

на период 2023-2030 годов, ожидающих утверждения, и закрытие всех 4 детских городков, 13 из 16 детских домов («Мехрибонлик») и 2 из 11 детских домов семейного типа в соответствии с Указом Президента УП-6275.

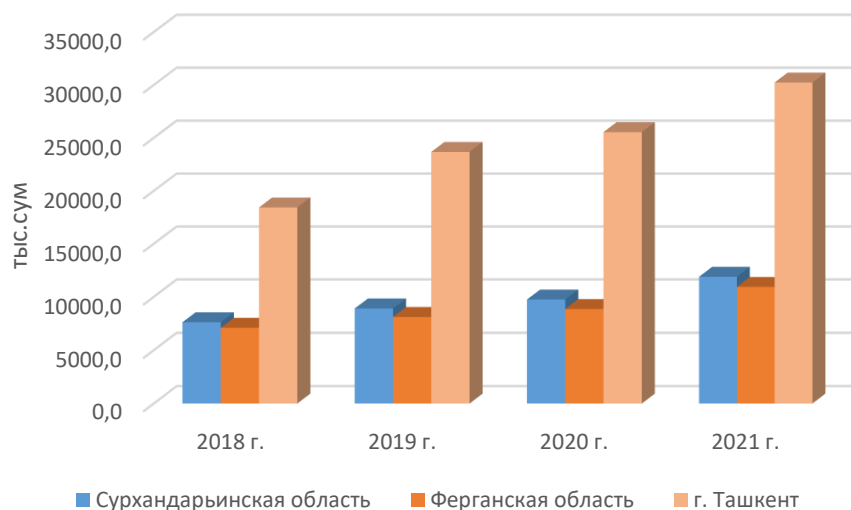


Рис.10.3. Совокупные доходы на душу населения в регионах³⁶

Региональный дисбаланс в социально-экономическом росте внутри страны остается актуальной задачей. Совокупные доходы на душу населения в городе Ташкент в 3 раза превышает показатели Сурхандарьинской и Ферганской областей.

Свыше 2,3 миллионов³⁷ жителей Узбекистана постоянно в качестве трудовых мигрантов находятся за рубежом, что снижает напряженность на рынке труда в трудоизбыточных регионах республики. Создан Фонд поддержки и защиты прав и интересов граждан, осуществляющих трудовую деятельность за рубежом.

Внедрена практика страхования жизни и здоровья трудовых мигрантов, выделения ипотечных кредитов для членов их семей. С 2021 года введен порядок обязательного профессионального обучения выезжающих на работу за рубеж. Вместе с этим, в 2020–2021 годах обучены 74 тысячи граждан, на что, были направлены 95 млрд. сумов. Легальные трудовые мигранты приравнены к самозанятым, и к ним применяется система уплаты социального налога и исчисления пенсии.

Основные достижения:

- последовательное снижение и стабилизация уровня дифференциации доходов населения после пандемии COVID-19 за счет опережающего роста доходов наименее обеспеченного населения;

³⁶ Источник: Статистические данные Агентства статистики Республики Узбекистан

³⁷ Источник: Агентство миграции – <https://kun.uz/ru/news/2022/12/14/soobshcheno-o-kolichestve-migrantov-iz-uzbekistana-nahodyashchixsya-za-rubejom>

- созданы правовые и институциональные механизмы, которые позволили не допустить масштабного роста уровня бедности, особенно среди семей с детьми, пожилых и лиц с инвалидностью;

- содействие организованной миграции людей также является ключом к преодолению растущего разрыва;

- постепенное сокращение регионального неравенства в доходах населения.

Дальнейшие шаги:

- повышение эффективности программ социальной защиты для сокращения неравенства, обеспечение опережающего роста доходов бедных и уязвимых слоев населения;

- содействие организованной миграции людей;

- организация постоянной системы мониторинга уровня неравенства во всех его проявлениях (доходы, потребление, собственность и др.);

- доведение доли оплаты труда наемных работников в ВВП до уровня не менее 30 процентов (в соответствии с Генеральным коллективным соглашением между Правительством, Федерацией профсоюзов и Конфедерацией работодателей по социально-экономическим вопросам на 2023-2025 годы).

4.2 Зелёная трансформация

В Узбекистане развитие зелёной экономики относится к числу приоритетных направлений проводимых реформ. Это отражается в разработке и реализации пакета целевых официальных законодательно-правовых актов, внедрении принципов зелёного роста в государственных программах, в принятии мер по борьбе с изменением климата и выбросов парниковых газов, ускорении процессов перехода к использованию возобновляемых источников энергии и др.

Основные результаты реализации этих мер:

- в последние годы принято более 20 официальных документов, в которых предусмотрены более 154 мер, направленных на зелёную трансформацию экономики. Это «Стратегия по переходу на зелёную экономику на 2019-2030 гг.» (утверждено Постановлением Президента 4 октября 2019 года), «О мерах по повышению эффективности реформ, направленных на переход Республики Узбекистан на «зелёную» экономику до 2030 года» (Постановление Президента от 2 декабря 2022 года), «Об ускоренных мерах по повышению энергоэффективности отраслей экономики и социальной сферы, внедрению энергосберегающих технологий и развитию возобновляемых источников энергии» (Постановление Президента от 22 августа 2022 года);

- целевыми ориентирами выступают повышение до 2026 года на 20% энергоэффективности экономики и сокращение на 20% выброса вредных газов за счёт внедрения зелёной экономики;

- существенное развитие получает ускоренное внедрение циркулярной модели экономики, на основе создания замкнутого цикла (от сырья до готовой продукции и с использованием безотходных технологий (хлопок-сырец, цветные металлы, овощи и фрукты, строительные материалы и другие);

- в 2019 году Узбекистан стал первым государством-членом Глобального института зелёного роста среди стран СНГ. С данным институтом в 2022 году реализован совместный проект, направленный на финансирование зелёного восстановления Приаралья на сумму 5,65 млн. долларов;

- за 2019-2021 года на осушённом дне Аральского моря созданы защитные лесные насаждения на площади 1,5 млн гектар из пустынных растений. В 2022 году лесные насаждения созданы на площади 107 тысяч гектар;

- доля охраняемых территорий за 2019-2021 года увеличилась в 2 раза. Образованы Угам-Чаткальский резерват, Национальные природные парки Хорезм, Южный Устюрт, Центральный Кызылкум, государственный заповедник Актау-Тамды, государственный заказник Судочье-Акпетки;

- согласно утверждённой концепции по развитию экологического образования (2019 г.) начато внедрение в дошкольных образовательных учреждениях программы «Ребёнок эколог» и «Мать природа», в общеобразовательных школах проводятся конкурсы «лучшая экологически

чистая школа» и «лучший ученик эколог». Реализуется общенациональный проект «яшил макон» по озеленению городов, районов и махаллей;

- в результате внедрения комплексного управления индекс сохранения и рационального использования водных ресурсов возрос с 49% в 2019 году до 55% в 2021 году. Внедрена прозрачная система учета воды, цифровизировано около 13 тысяч объектов водного хозяйства, а также 16 купных насосных станций переведены на альтернативные источники энергии;

- в 2019 году в рамках программы Всемирного банка «Масштабирование солнечной энергетики» был реализован проект в Навоинской области, в 2021 году начата реализация проекта по строительству еще двух солнечных электростанций в Самаркандской и Джизакской областях. Начата широкомасштабная реализация мер по внедрению солнечных батарей в зданиях государственных структур и жилищном секторе с предоставлением стимулирующих льгот;

- согласно международной базе данных (EDGAR) в 2021 году углеводоёмкость ВВП Узбекистана составила 0,465 тн и сократилась по сравнению с 2019 годом на 6,6%. Концепция охраны окружающей среды до 2030 года предусматривает снижение загрязняющих выбросов на 10%, увеличение объема переработки твердых бытовых отходов с 18% до 65%.

Перечисленные результаты зелёной трансформации в основном вытекают из целей 6, 7, 11, 12,13,15.

Цель 6. Сохранение и рациональное использование водных ресурсов в интересах устойчивого развития, обеспечения их наличия и развития санитарии.

По данным Института мировых ресурсов, Узбекистан отнесен к странам с высоким уровнем водной нагрузки, заняв 25-е место в рейтинге 164 стран мира. Уровень нагрузки на водные ресурсы в Узбекистане обусловлен использованием 169% собственных запасов пресной воды.

Обеспечение питьевой водой в Узбекистане осуществляется непосредственно расширением доступа населения к централизованному водоснабжению. Реализация системной работы в данном направлении осуществлялась в рамках Указа Президента Республики Узбекистан от 26 ноября 2019 года «О мерах по совершенствованию управления водными ресурсами Республики Узбекистан для повышения уровня обеспеченности населения питьевой водой и улучшения ее качества» также Постановления Президента Республики Узбекистан от 26 ноября 2019 года «О дальнейшем совершенствовании системы водоснабжения республики».

В результате этого, доля населения, обеспеченного централизованным питьевым водоснабжением, за последние 5 лет возросла на 5,2 процентных пункта и на 1 января 2022 года составила 69,7%; обеспеченного услугами канализации достигло 17,5%. Вместе с тем, на региональном уровне низкий уровень обеспеченности населения питьевой водой отмечается в Кашкадарьинской, Сурхандарьинской, Джизакской (ниже 60%) областях (рис.6.1).

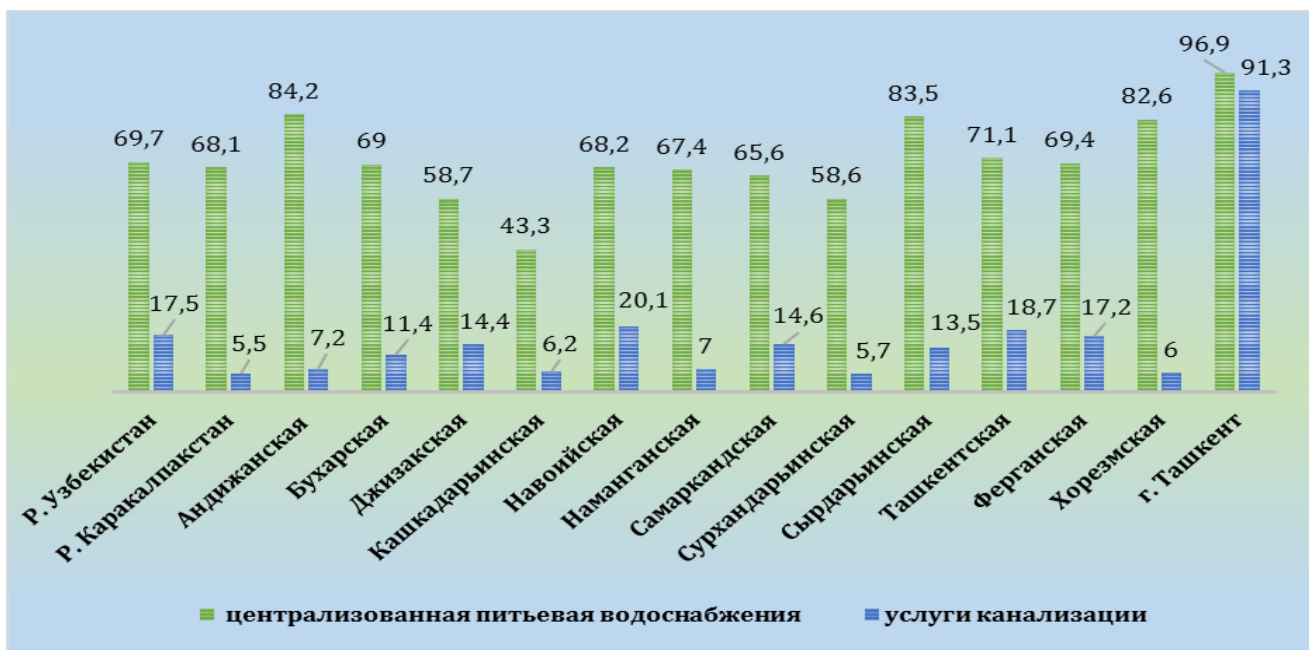


Рис. 6.1. Обеспеченность населения централизованным водоснабжением и канализацией. (% , на 1 января 2022 года)³⁸

³⁸ Источник: Статистические данные Агентства статистики Республики Узбекистан

Обеспечение всеобщего и равноправного доступа населения Узбекистана к надлежащим санитарно-гигиеническим средствам характеризуется следующими параметрами:

- доля населения, использующего организованные с соблюдением требований безопасности услуги санитарии в 2021-2022 годах, составила 93% в городах и 91% в сельской местности³⁹;

- доля населения, использующего устройства для мытья рук с мылом и водой, соответственно составила 96,2%, однако в соответствии с данными Мультииндикаторного кластерного обследования в домохозяйствах данная цифра составляет 81% (88% в городах и 75% в сельской местности);

- 95% населения имеют базовую питьевую воду (97% в городах, 93% в сельской местности).

В рамках обеспечения благоприятной для жизнедеятельности экосистемы большое внимание в республике уделяется реализации мер по сокращению загрязнения воды, безопасной очистке и эффективному повторному использованию сточных вод. Данные вопросы обозначены в Концепции охраны окружающей среды Республики Узбекистан до 2030 года и в Программе мониторинга окружающей природной среды в Республике Узбекистан на 2016-2020 годы. Позитивные результаты в этом направлении с одной стороны способствуют удовлетворению растущих потребностей в водных ресурсах, а с другой сокращению неблагоприятного воздействия на окружающую среду.

Доля безопасно-очищаемых сточных вод в Узбекистане за период 2017-2021 годов сохраняется в среднем на уровне 92,4%. При этом, индекс загрязнения воды несколько ухудшился (с 1,35 в 2017 году до 1,52 в 2021 году). Этот показатель соответствует III-классу качества воды “Умеренно загрязненная”, что подразумевает удовлетворительное экологическое состояние.

Основными факторами неудовлетворительного качества трансграничных вод региона являются: повышенное содержание солей и повышенная жесткость воды, биологическое загрязнение, фенолы, пестициды, нефтепродукты, металлы. На количество и доступность воды влияют: система управления водой, состояние ирригационных систем, климатические факторы.

В июле 2020 года утверждена Концепция развития водного хозяйства Республики Узбекистан на 2020 – 2030 годы. Одним из приоритетов Концепции является улучшение качества воды. В рамках ее реализации предусматривается к 2030 году восстановить 18 гидрологических постов и осуществлять оперативный контроль воды.

В рамках государственного управления водными ресурсами в стране реализуются меры по повышению эффективности ирригационной системы и улучшению мелиоративного состояния орошаемых земель, поиска возможностей обеспечения продуктивности использования и учета водных ресурсов страны

³⁹ Данные Мультииндикаторного кластерного обследования в домохозяйствах.

с привлечением средств международных организаций и фондов (Всемирного Банка, Европейского Банка Реконструкции и Развития, Исламского Банка Развития). В результате этого степень внедрения комплексного управления водными ресурсами в Узбекистане (по 100% шкале) возросла с 45% в 2017 году и достигла 55% в 2021 году. (рис. 6.2)

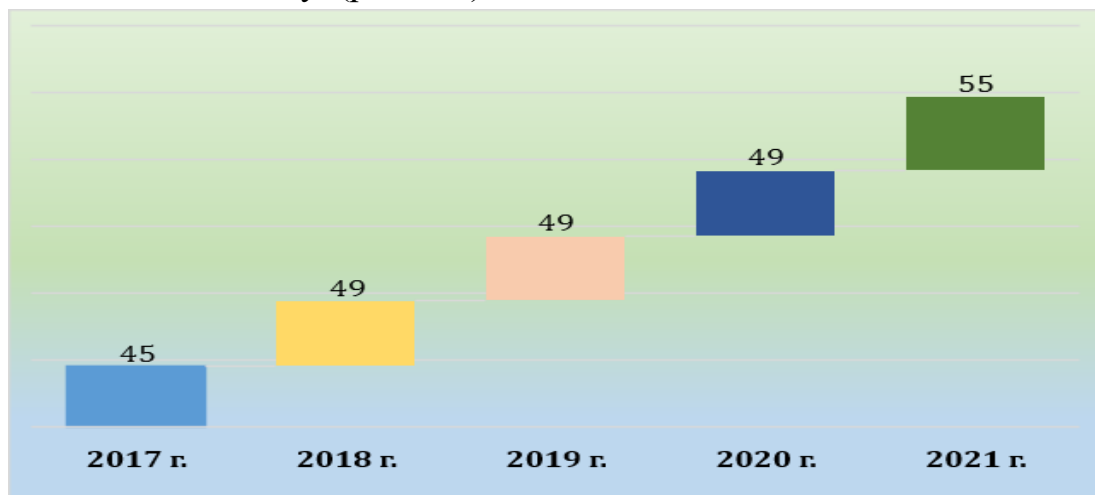


Рис. 6.2. Степень внедрения комплексного управления водными ресурсами (от 0 до 100) ⁴⁰

Управление водными ресурсами для Узбекистана представляет интегрированное межрегиональное использование трансграничных рек. В этом плане на системной основе ведется работа по рациональному использованию и сбережению воды, гарантирующего справедливое распределение водных ресурсов и обеспечивающего учет интересов всех государств региона.

Изменение климата еще больше обострит дефицит воды в Узбекистане и может привести к увеличению продолжительности и периодичности засухи, а также образованию серьезных проблем в удовлетворении потребности экономики в водных ресурсах.

Неравномерное распределение воды по территории страны, неэффективное использование и загрязнение водных объектов являются серьезной угрозой для устойчивого развития.

Почти во всех регионах обеспеченность водопотребления ресурсами речного стока в зависимости от осадков колеблется от 60% до 90%. Характерной чертой данного риска является то, что оно больше зависит от природных факторов и меры предотвращения этого риска взаимосвязаны только с эффективным и рациональным использованием имеющихся водных ресурсов. Повышенная степень загрязнения воды также является угрозой для здоровья населения.

⁴⁰ Источник: Статистические данные Агентства статистики Республики Узбекистан

Конвенция по охране и использованию трансграничных водотоков и международных озер (Конвенция по трансграничным водам).

В более широкой перспективе Узбекистан на 80 процентов зависит от стран, расположенных вверх по течению, и сталкивается со значительными проблемами в управлении водными ресурсами, отчасти из-за изменения климата. Страна является участником Конвенции ЕЭК ООН по охране и использованию трансграничных водотоков и международных озер (Конвенция по трансграничным водам) 1992 года⁴¹ с 2007 года, а также Конвенции ООН 1997 года о праве несудоходных видов использования международных водотоков. Конвенция по трансграничным водам также является мощным инструментом для продвижения и реализации Повестки дня в области устойчивого развития на период до 2030 года и ее целей, так как она напрямую поддерживает выполнение задачи 6.5, которая требует от Узбекистана и других стран внедрения интегрированного управления водными ресурсами, в том числе посредством трансграничного сотрудничества, в зависимости от обстоятельств.

Согласно второму отчету по показателю ЦУР 6.5.2⁴² за 2020 год 69,6% площади трансграничных бассейнов в Узбекистане охвачены операционными соглашениями или договоренностями о водном сотрудничестве. В то время как 100% трансграничные реки и озерные бассейны охвачены такими договоренностями, договоренностей по трансграничным водоносным горизонтам нет. Узбекистан заключил новые водные соглашения с Кыргызстаном и Туркменистаном и активизировал свое сотрудничество по Сырдарье с Казахстаном. Хотя доступность данных о трансграничных подземных водах улучшилась, необходимы дополнительные усилия для расширения знаний о трансграничных подземных водах и налаживания сотрудничества по общим водоносным горизонтам.

Первый национальный политический диалог (НДП) по интегрированному управлению водными ресурсами⁴³ был проведен в 2022 году. НДП представляет собой межсекторальный диалог на политическом и техническом уровнях. НДП в Узбекистане в настоящее время сосредоточен на водообеспеченности для отраслевого развития, стандартах для сточных вод, мониторинге подземных вод, трансграничном сотрудничестве и экологическом стоке Нижней Амударьи.

Узбекистан не является участником Протокола по проблемам воды и здоровья, правительство страны изучает возможности и преимущества присоединения путем сотрудничества с совместным Секретариатом Протокола ЕЭК ООН и ЕРБ ВОЗ.

⁴¹ [Конвенция по охране и использованию трансграничных водотоков и международных озер \(Водная конвенция\) \(на англ.: *Convention on the Protection and Use of Transboundary Watercourses and International Lakes \(Water Convention\)*\)](#)

⁴² ЕЭК ООН, ЮНЕСКО от имени программы «ООН-водные ресурсы» (2021 г.), Прогресс в области трансграничного водного сотрудничества, глобальное состояние индикатора 6.5.2 ЦУР и потребности в ускорении, 2021 г. [ECE/MP.WAT/54/Add.2 \(unece.org\)](#)

⁴³ <https://unece.org/euwi-npds>

Дальнейшие шаги:

- внедрение рыночных принципов, совершенствование механизмов регулирования и финансирования водного хозяйства;
- совершенствование водной политики и механизмов управления водными ресурсами;
- модернизация инфраструктуры и развитие сферы обслуживания водного хозяйства;
- развитие кадрового, научного и инновационного потенциала водного хозяйства;
- реализация разработанных Стратегий и Концепции по обеспечению экологической устойчивости;
- сохранение и рациональное использование водных ресурсов для устойчивого развития, обеспечение их доступности и развитие санитарии;
- модернизация инфраструктуры и развитие сектора водохозяйственных услуг, в том числе через государственно-частное партнерство;
- присоединение к Протоколу по проблемам воды и здоровья;
- укрепление сотрудничества по трансграничным водам, включая подземные воды, в соответствии с Конвенцией по охране и использованию трансграничных водотоков и международных озер.

Цель 7. Обеспечение всеобщего доступа к недорогим, надежным, устойчивым и современным источникам энергии для всех.

Подача электроэнергии и обеспечение доступа населения к современному энергоснабжению входит в число приоритетных задач и направлений реформ, проводимых в энергетическом секторе Узбекистана. Несмотря на имеющиеся ограничения на внутреннем энергетическом рынке, к настоящему времени 100% населения республики имеют доступ к электроэнергии, что свидетельствует о поддержании хороших позиций Узбекистана в мире по этому ключевому показателю.

В рамках постепенного внедрения рыночных принципов управления, в стране реализуются масштабные меры по расширению действующей системы энергоснабжения и внедрению новых источников энергии. Реформы в энергетическом секторе, инициированные правительством, способствовали значительному улучшению институциональной среды и активной реализации целого ряда инвестиционных проектов в энергетической сфере. С принятием нового пакета мер по стимулированию приобретения населением установок возобновляемых источников энергии (ВИЭ) и широкомасштабного перевода социальных объектов на использование чистых источников энергии, обозначен уверенный переход Узбекистана на «зелёное» развитие.

Благодаря предпринимаемым мерам, за последние шесть лет произошли позитивные изменения в формировании технологической платформы для устойчивого энергоснабжения: созданы новые мощности в объеме - более 5 тысяч МВт, что в 1,5 раза больше, чем за весь предыдущий период; обновлено 45 тысяч километров электрических сетей и более 13 тысяч трансформаторных мощностей – это в 3,5 раза выше показателей предыдущих лет.

Только за последние три года (2019-2021 года) введены новые мощности по выработке электроэнергии в объеме 2,2 ГВт, в результате чего общая установленная мощность электростанций увеличилась на 14,1%. За этот период был введен первый блок новой Туракурганской ТЭС мощностью 450 МВт, две солнечные станции мощностью 200 МВт и другие энергетические объекты. В результате общая выработка электроэнергии увеличилась с 63,5 млрд. кВт/час в 2019 году до 71,4 млрд. кВт/час в 2021 году – рост на 12,4% (рис. 7.1.).



Рис. 7.1. Рост производства электроэнергии, млрд. кВт. ч

Вместе с тем, как и во многих странах мира, показатель всеобщего доступа к электросети и относительно высокие темпы выработки электроэнергии не гарантируют поставки энергии, соответствующих параметрам качества и надежности, а также значениям индикаторов, характеризующих доступ к чистым видам энергии.

По оценкам экспертов Всемирного Банка доля домохозяйств, испытывающих ограничения в энергоснабжении, составляет не менее 13-20%. Из-за частого отключения электричества и недопоставок газа, почти каждое пятое домохозяйство, в основном в сельской местности, вынуждено использовать менее эффективные и загрязняющие виды топлива - уголь и дрова, что оказывает негативное влияние на качество жизни населения.

Мониторинг достижения поставленной цели показал, что по некоторым индикаторам наблюдается ухудшение их значений. Так, доля населения, использующего чистые виды топлива, снизилась с 97,1% в 2019 году до 94,3% в 2021 году.



Рис.7.2. Доля населения, использующего чистые виды топлива и производства электроэнергии за счет ВИЭ⁴⁴

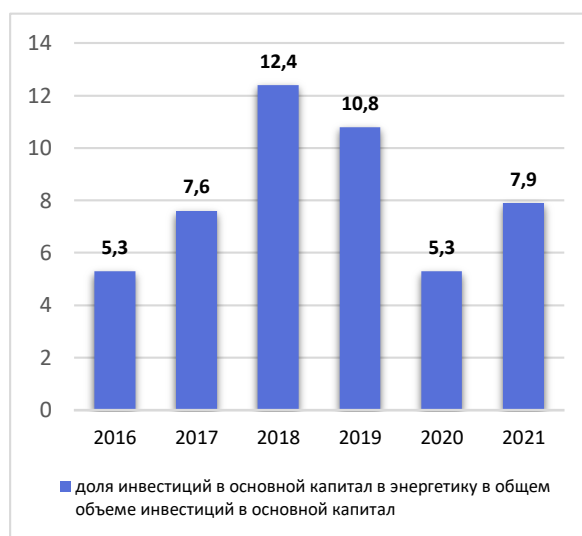


Рис.7.3. Доля инвестиций, направляемых в основной капитал энергетики⁴⁵

В целях изменения сложившихся тенденций сформирован солидный портфель инвестиционных проектов по развитию ВИЭ, реализация которых позволит улучшить этот показатель уже в ближайшие 2-3 года. К настоящему времени, значение показателя доли возобновляемых источников энергии в общем объеме производства электроэнергии не достиг целевых параметров. Доля

⁴⁴ Источник: Статистические данные Агентства статистики Республики Узбекистан

⁴⁵ Источник: Статистические данные Агентства статистики Республики Узбекистан

электроэнергии, произведенной за счет ВИЭ в общем объеме производства электроэнергии снизилась с 10,2% в 2019 году до 7% в 2021 году, что было связано с ограничениями по вовлечению гидроэнергетических ресурсов и недостаточными темпами развития солнечной и ветровой энергии (рис. 7.2.).

Ещё одним фактором снижения роли ВИЭ в структуре выработки электроэнергии и, как следствие, ухудшения доступа населения к чистым источникам энергии является сохранение инвестиционных ограничений на развитие энергетических мощностей. За последние три года доля инвестиций, направляемая на развитие основного капитала снизилась с 10,8% до 7,9% (рис.7.3.). Для изменения сложившихся соотношений предполагается переориентировать инвестиционные потоки в реализацию «зелёных» проектов, и в приоритетном порядке проектов ВИЭ с использованием инструментов государственно-частного партнерства (ГЧП).

В соответствии с прогнозом развития энергетических мощностей, предполагается к 2030 году полностью обеспечить всеобщий доступ к недорогому, надежному и современному энергоснабжению. Достижение двукратного увеличения выработки электроэнергии – до 115-120 млрд. кВт/час, в том числе за счет увеличения доли ВИЭ до 30%, позволит увеличить объемы энергопотребления населением – не менее чем в 1,8 раза относительно существующего уровня, что позволит повысить рейтинг Узбекистана в мировой системе показателей эффективного энергоснабжения.

Перспективы развития энергетики нацелены на приоритетное обеспечение населения чистой энергией и повышение рейтинга Узбекистана в мировой системе показателей эффективного энергоснабжения. В этих целях намечено увеличение производственных мощностей возобновляемых источников энергии до 15 ГВт, снижение энергоемкости ВВП – на 30%.

Дальнейшие шаги:

- повышение эффективности реформ, направленных на переход на «зеленую» энергетику и экономики в целом;
- реализация программы развития энергетических мощностей, включая программу развития возобновляемых источников энергии с учетом полного задействования механизмов ГЧП;
- последовательный переход на новый тариф, что позволит ускорить программу модернизации всей энергетической инфраструктуры;
- совершенствование механизмов защиты социально-уязвимых слоев населения в целях обеспечения всеобщего доступа к недорогим, надежным, устойчивым и современным источникам энергии;
- создание условий для полного вовлечения потенциала и возможностей использования чистой электроэнергии в секторе домашних хозяйств,

вырабатываемой на основе ВИЭ посредством привлечения частного сектора в развитие энергетических систем, с учетом действующих экономических стимулов;

- реализация новых, более совершенных схем финансирования внедрения установок ВИЭ в домашних хозяйствах с учетом использования уже установленных стимулов;

- смещение приоритетов дальнейшего развития энергетической системы в направлении децентрализации и развития распределенной генерации, что позволит вовлечь потенциал ВИЭ и тем самым получить новые возможности в сфере энергоснабжения сектора домашних хозяйств, и в приоритетном порядке в сельской местности на основе использования чистых технологий выработки электроэнергии, в том числе для приготовления пищи.

Цель 11. Обеспечение открытости, безопасности, жизнестойкости и экологической устойчивости городов и населенных пунктов

Вопросы жизнестойкости и безопасности связаны с решением задач улучшения доступа населения, в том числе малоимущих слоев, к качественному жилью с надлежащей инфраструктурой.

Государственная политика в жилищной сфере направлена на реализацию мер по расширению доступности качественного жилья для разных категорий граждан и слоёв населения. Ключевым инструментом при этом выступают Государственные инвестиционные программы, программы «Обод кишлок», «Обод махалля», а также дополнительные меры по обеспечению населения жильем посредством выделения ипотечных кредитов на основе рыночных принципов⁴⁶. Эти и другие меры, направленные на обеспечение всеобщего доступа к качественному, безопасному и недорогому жилью отразились на повышении уровня обеспеченности населения жильем (с 15,7 м²/чел в 2017 году до 18,2 м²/чел в 2021 году) в 1,2 раза. При этом, основной прирост приходится на последние 3 года (рисунок 11.1).

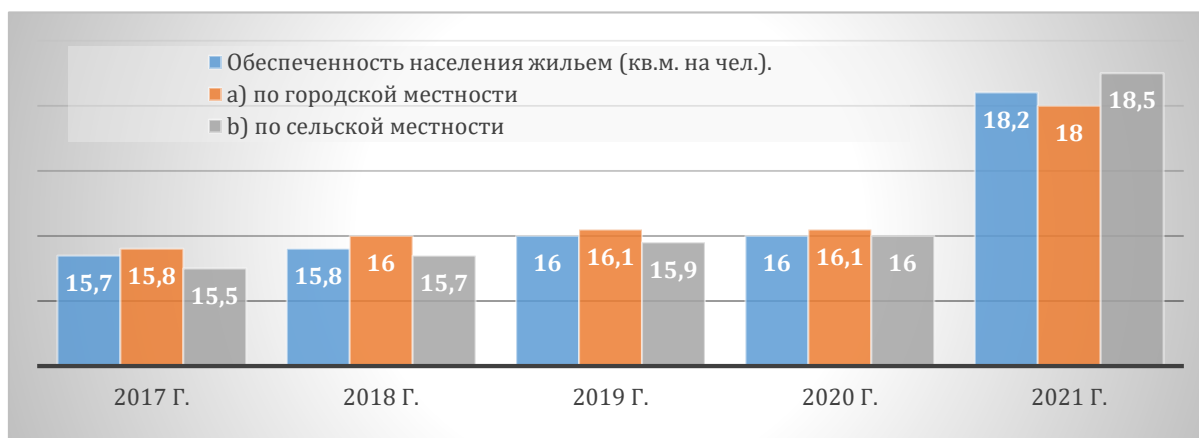


Рис. 11.1. Обеспеченность населения жильем⁴⁷ (кв.м. на чел.)

В последние шесть лет в стране построено порядка 300 тыс. квартир и индивидуальных жилых домов, это в 10 раз больше, чем за предыдущие годы независимости.

⁴⁶ Указ Президента Республики Узбекистан №УП-6186 «О дополнительных мерах по обеспечению населения жильем посредством выделения ипотечных кредитов на основе рыночных принципов» от 11 марта 2021 года.

⁴⁷ Источник: Статистические данные Агентства статистики Республики Узбекистан

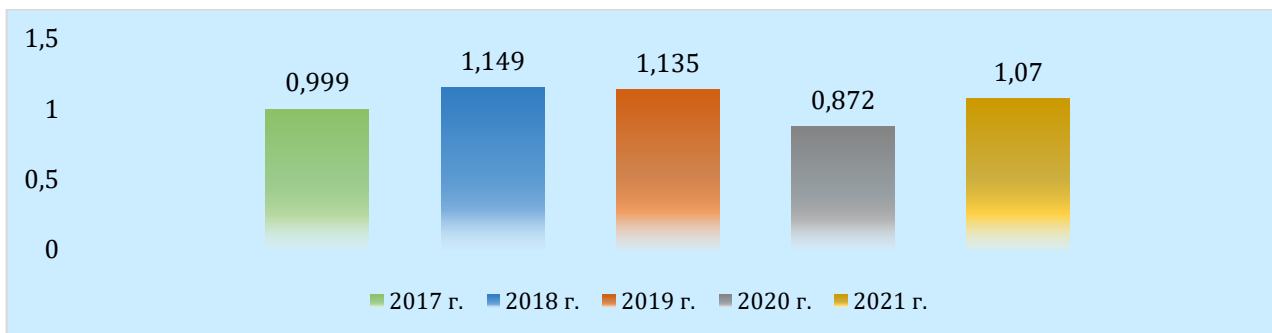


Рис. 11.2. Соотношение темпов застройки и темпов роста населения⁴⁸

В 2021 г. соотношение темпа застройки и роста населения страны составило 1,07. При этом, тенденция повышения данного показателя свидетельствует об ускорении процесса строительства нового жилья относительно роста населения (рис. 11.2).

Доля населения Узбекистана, имеющего удобный доступ к общественному транспорту, за 2017-2021 годы возросла на 1,2 процентных пункта и достигла 86,1% (в том числе среди мужчин – 85,6%, женщин – 86,7%). (рис. 11.3).

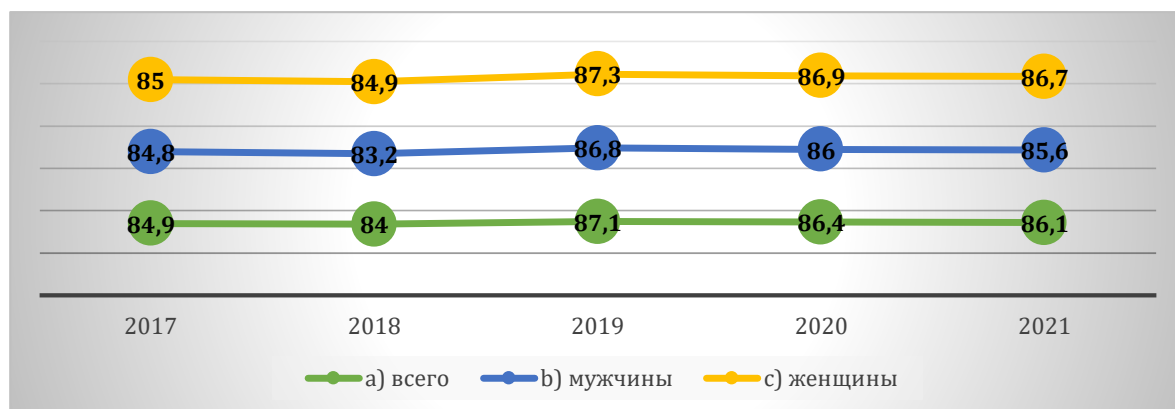


Рис. 11.3. Доля населения, имеющего удобный доступ к общественному транспорту, в разбивке по полу⁴⁹

Из общей протяженности автомобильных дорог городов и населенных пунктов (141,8 тысяч км) 57,6 тысяч км или 40,6% требуют реконструкции. Несмотря на то, что ежегодно строится и ремонтируется в среднем 10 тыс. км городских автомобильных дорог.

В последние годы проведена значительная работа по совершенствованию инфраструктуры системы обращения с твердыми бытовыми отходами, созданы 13 государственных унитарных предприятий по санитарной очистке

⁴⁸ Источник: Статистические данные Агентства статистики Республики Узбекистан

⁴⁹ Источник: Статистические данные Агентства статистики Республики Узбекистан

со 172 филиалами в районах и городах, а также 9 кластеров по комплексному обращению с твердыми бытовыми отходами.

Благодаря принимаемым мерам, доля коммунально-бытовых твердых отходов, которые собираются и удаляются на контролируемых объектах, от общей массы коммунально-бытовых твердых отходов составляет 100,0%.

Кроме того, в результате проведенных мероприятий уровень охвата вывозом твердых отходов увеличен с 6% (2016 г.) до 95% (2022 г.).

Дальнейшие меры:

- в жилищном строительстве следует учитывать социальные нормы жилищной площади и механизм учета демографического роста, а также последующее обеспечение доступа к энергоснабжению, водоснабжению, канализации а также теплоснабжению и газификации;

- в развитии городской инфраструктуры необходимо увеличить охват населения города объектами социально-бытового назначения, в том числе учреждениями дошкольного образования и здравоохранения, общеобразовательными школами, объектами социально-культурного назначения и транспортным обслуживанием;

- увеличение доли использования общественного транспорта населением в крупных, средних и малых городах Республики;

- дальнейшая адаптация объектов инфраструктуры общественного транспорта (промежуточных и конечных станций, автостанций и автовокзалов) для малоподвижных групп населения, включая лиц с ограниченными возможностями⁵⁰;

- развитие инфраструктуры санитарной очистки по сбору и вывозу, а также эффективной системы переработки (к примеру, в виде источников альтернативной энергии) твердых бытовых отходов;

- сокращение объемов твердых бытовых отходов, направляемых для захоронения на полигоны, создание современных полигонов твердых бытовых отходов, соответствующих требованиям санитарных и экологических норм, а также принятие мер по закрытию и рекультивации существующих полигонов;

- совершенствование ценообразования и оптимизация тарифов в сфере санитарной очистки;

- принятие генеральных планов развития городов и неукоснительного соблюдения градостроительных и санитарных норм и правил при застройке;

- развитие государственно-частного партнерства при формировании проектов в этих сферах.

⁵⁰ <https://lex.uz/ru/docs/5841063>, пункт 175 (Доступность инфраструктуры туризма)

Цель 12. Обеспечение перехода к рациональным моделям потребления и производства.

Новой экономической моделью в Узбекистане можно назвать «экономику замкнутого цикла». Экономика замкнутого цикла – это инструмент устойчивого потребления и производства, особенно в отношении «зеленой» экономики. Экономика замкнутого цикла включена во второй приоритет «Зеленое, низкоуглеродное развитие промышленности и экономики» “Стратегической основы зеленого роста” (the Green Growth Strategic Framework), которая представляет собой более широкую вторую версию Стратегии зеленой экономики на 2019–2030 годы. Циклические цели также включены в Стратегию обращения с твердыми отходами на 2019–2028 годы (Solid Waste Management Strategy for 2019–2028), например, по переработке 60% образующихся твердых отходов и 25% конкретных твердых отходов. В сотрудничестве с Европейским Союзом, SWITCH Asia, Всемирным банком и ПРООН проведен анализ предпосылок экономики замкнутого цикла в Узбекистане.

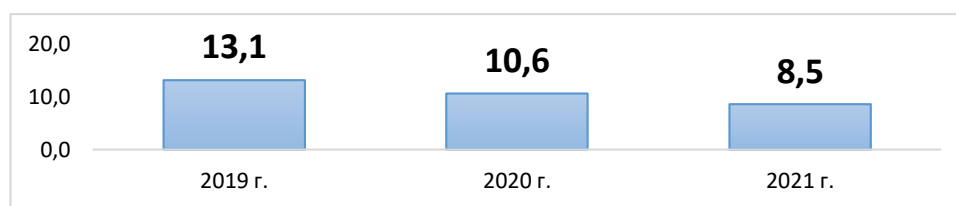


Рис.12.1. Образование токсичных отходов производства 1-3 классов опасности на душу населения⁵¹ (кг)

Ежегодно в Узбекистане образуется 7 миллионов тонн бытовых отходов. Несмотря на то, что только 1,8 миллиона тонн из них перерабатываются, доля переработки выросла с 21,9% до 26%. В республике в настоящее время действуют 307 перерабатывающих предприятий. Из отходов производится 1400 тонн продукции.

В 2019-2021 годах образование токсичных отходов производства 1-3 классов опасности на душу населения уменьшилось с 13,1 кг в 2019 году до 8,5 кг в 2021 году.

В Узбекистане задача по переходу к рациональным моделям потребления и производства включена в систему приоритетных стратегических задач развития на средне- и долгосрочную перспективу. В контексте ее решения наиболее важным приоритетом является переход на рациональное производство и потребление энергетических ресурсов в важнейших отраслях и сферах экономики. В этом направлении в республике приняты и реализуются ряд

⁵¹ Источник: Статистические данные Агентства статистики Республики Узбекистан

отраслевых программ повышения энергетической эффективности, стратегические меры по переходу на «зеленую» экономику.

За период их реализации наметились тенденции повышения эффективности использования энергоресурсов, в том числе в таких секторах, как жилищно-коммунальный, на долю которого приходится более 40% общего объема энергопотребления и более половины всего потенциала энергосбережения и резервов по снижению выбросов CO₂. В результате только мер по переходу на использование энергосберегающих ламп, как населения, так и других энергоемких потребителей (в производственных помещениях) обеспечивается экономия электроэнергии, и, как следствие, затрат на ее производство и доставку потребителям.

По оценкам, в 2021 году доля населения, использующего энергосберегающие лампочки, возросла до 50-60%. Учитывая, что население является одним из основных потребителей, требуется ускорение реализации мер по формированию рациональных моделей потребления и предоставления энергетических услуг в секторе домашних хозяйств.

В электроэнергетическом секторе, развитие которого также сопровождается мерами по реализации потенциала энергосбережения, наблюдается тенденция улучшения показателей эффективности (например, общие потери в энергосистеме в 2021 году снизились на 2 % относительно 2019 года). В целом, в 2021 году за счет реализации организационно-технических мероприятий по данным Министерства энергетики обеспечена экономией энергоресурсов – около 2,0 млн.т.у.т. Вместе с тем, медленно решаются задачи по диверсификации энергетических мощностей на основе внедрения возобновляемых источников энергии (ВИЭ), снижения удельных расходов на выработку электроэнергии, как одних из основных факторов формирования рациональной модели производства в электроэнергетическом секторе экономики.

Обновленный в 2021 году Закон «О государственных закупках» устанавливает всеобъемлющие принципы закупок и предусматривает, что при осуществлении государственных закупок должны учитываться «приоритеты социально-экономической политики, включая создание высокотехнологичных и инновационных производств, сохранение благоприятной экологической обстановки». Законом определено, что в целях содействия улучшению экологической среды или уменьшения негативного воздействия на окружающую среду при осуществлении государственных закупок в ходе оценки предложений участников и определения исполнителя могут использоваться такие критерии, как энергоэффективность, рациональное использование природных ресурсов, использование экологичных материалов и вторичного сырья, возобновляемых источников энергии, и прочие факторы оценки экологичности закупаемых

товаров (работ, услуг). При том, что Закон создает основу для модернизации и совершенствования системы государственных закупок, его эффективность в значительной степени зависит от инвестиций в укрепление потенциала и повышение профессиональной квалификации должностных лиц, занимающихся закупками и управлением контрактами.

Дальнейшие меры:

- совершенствование инвестиционных условий для реализации отраслевых мер по энергосбережению, направленных на формирование рациональных параметров потребления энергетических ресурсов при производстве продукции, товаров и услуг;

- внедрение современного мониторинга соблюдения строительных норм и предоставления энергетических услуг в жилищном секторе;

- реализация инвестиционных проектов в области строительства установок ВИЭ, в том числе солнечных и ветровых станций с приоритетным их строительством в сельской местности;

- демонстрация и пропаганда среди общественности положительных результатов реализации «зеленых» проектов по энергосбережению и развитию возобновляемых источников энергии, формирующих потенциал и расширение знаний населения о преимуществах перехода к использованию рациональных моделей потребления;

- рассмотреть возможность создания рейтинга, отражающего компании, которые соответствуют принципам ESG (Экологическое, социальное и корпоративное управление).

Цель 13. Принятие срочных мер по борьбе с изменением климата и его последствиями.

Узбекистан находится в числе стран, наиболее уязвимых к изменению климата. По данным Всемирной метеорологической организации ООН, к настоящему времени средняя среднегодовая температура воздуха в мире превысила уровень 1880 года на 1 градус Цельсия. В Узбекистане за тот же период среднегодовая температура воздуха повысилась на 1,6 градусов Цельсия (с 13,2 до 14,8 градусов). Интенсивность повышения средних температур воздуха в республике превышает средние темпы, наблюдаемые в глобальном масштабе. Климатическое потепление негативно сказывается на состоянии экосистем, что приводит к обострению экологической обстановки по всем регионам страны.

Согласно международной базе EDGAR, в 2021 году углеродоемкость ВВП Узбекистана составила 0,465 тонн CO₂/1000\$ ВВП по ППС (в постоянных ценах 2017 года), сократившись по сравнению с 2019 годом на 6,6% (рис. 13.1.).

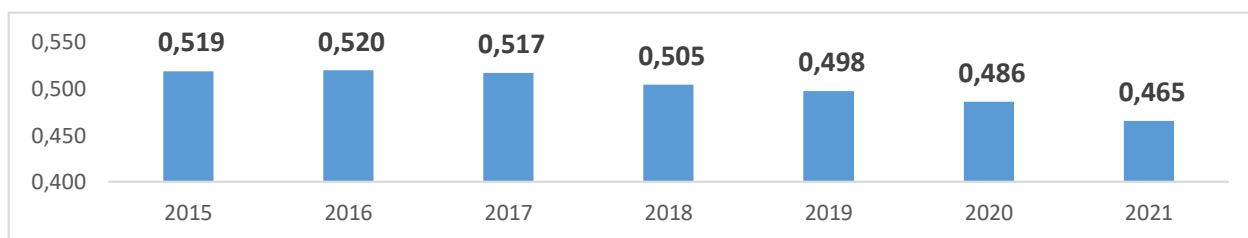


Рис. 13.1. Динамика углеродоемкости ВВП, тонны CO₂/1000\$ ВВП по ППС⁵² (в постоянных ценах 2017 г.)

В октябре 2019 года в республике была принята Концепция охраны окружающей среды до 2030 года. Концепция содержит комплекс мер по сохранению окружающей среды (атмосферного воздуха, вод, земель, почв, недр, биоразнообразия, охраняемых природных территорий) от антропогенного воздействия и других негативных факторов, расширению охраняемых природных территорий и совершенствованию экологически безопасной системы обращения с отходами. За счет реализации Концепции ожидается:

- доведение площади лесопосадок на узбекской части высохшего дна Аральского моря с 28% (0,9 млн га) до 60% (2 млн га);
- снижение выбросов загрязняющих веществ на 10% (с 2,492 млн. до 2,243 млн. тонн);
- перевод 80% (около 6500 единиц) общественного транспорта на газобаллонное топливо и электротягу;
- увеличение территории, покрытой лесами, с 3,2 млн. до 4,5 млн. Га;
- увеличение площади охраняемых природных территорий с 3,5% (1,5 млн. Га) до 12% (5,4 млн. Га).

⁵² Источник: EDGAR - Emissions Database for Global Atmospheric Research

Аральская катастрофа оказывает сильное негативное влияние на климатические условия не только в Узбекистане, но и по всей Центральной Азии, которая усиливает сухость и жару в летнее время и увеличивает продолжительность холодных дней зимой. В Приаралье число дней с температурой выше 40°C увеличилось в 2 раза, тогда как по остальной территории Узбекистана – в среднем в полтора раза. С начала 1950-х годов средние темпы роста температур по территории республики составили 0,29°C за десятилетие, что более чем в 2 раза превышает глобальные темпы потепления.

Выступая в сентябре 2020 года на Генеральной Ассамблеи ООН, Президент Узбекистана Шавкат Мирзиёев напомнил о том, что в результате высыхания Аральского моря зона Приаралья стала «эпицентром экологической катастрофы». В этой же сессии он предложил объявить регион Приаралья зоной экологических инноваций и технологий. В мае 2021 года Генеральная Ассамблея ООН единогласно одобрила резолюцию, объявляющую регион Приаралья “зоной экологических инноваций и технологий”.

В ноябре 2021 года Президент Узбекистана Шавкат Мирзиёев подписал Постановление “О дополнительных мерах по развитию предпринимательства в Приаралье”. Основная цель – эффективная эксплуатация имеющихся земельных и водных ресурсов, поддержка сельского хозяйства и предпринимательства, обеспечение занятости и повышения доходов населения, а также создание благоприятной агробизнес-среды в северных районах Республики Каракалпакстан.

В январе 2022 года Правительством были утверждены площади создаваемых защитных лесов для покрытия дна Аральского моря и территории Приаралья в 2022–2026 годах, а также объемы подготовки семян пустынных растений для создания защитных лесов для покрытия дна Аральского моря и территории Приаралья в 2022–2026 годах. Согласно плану, к концу 2026 года на территории Каракалпакстана должно быть высажено 500 тысяч Га саксаула, гречихи, соляноколосник Беланже (қорабароқ) и черкеза.

Постановлением Кабинета Министров Республики Узбекистан от 25 января 2022 года «О дополнительных мерах по превращению Приаралья в зону экологических инноваций и технологий» утверждена Концепция превращения Приаралья в зону экологических инноваций и технологий, а также многосторонняя «дорожная карта» по приоритетам привлечения иностранных инвестиций в Приаралье на 2022-2026 годы.

Согласно последнему исследованию Всемирного банка «Значение восстановления ландшафтов в Узбекистане с целью сокращения песчаных и пыльных бурь со дна Аральского моря», ежегодно песчано-пыльные бури Аралкума наносят экономический ущерб Каракалпакстану в размере более 44 млн. долларов. (2% ВВП региона). В ближайшие 20 лет, по оценкам

Всемирного банка, бездействие в решении этой ситуации обойдётся региону в более 840 млн. долларов.

За 2018-2021 годы на осушенном дне Аральского моря созданы защитные лесные насаждения на площади 1,5 миллиона гектаров из таких пустынных растений, как: саксаул, черкез, кандым и соляноколосник Беланже (қорабароқ). В работах было задействовано более 4 000 рабочих и 1 600 единиц техники, включая самолёты. В 2022 году защитные лесные насаждения созданы на площади 107 тысяч Га, на что задействованы семена пустынных растений в объёме 580 тонн. Кроме этого, создан питомник на площади 100 Га.

В настоящее время ведутся работы на 26 тысячах Га, заготовлено 562 тонны семян. Кроме того, создаётся питомник площадью 100 Га.

По оценкам ВБ, меры по восстановлению ландшафта в Аралкуме могут принести дополнительные выгоды в размере около 39 миллионов долларов в год (1,9% ВВП Каракалпакстана). Восстановление ландшафта также предотвратит потерю урожая на сумму около 5,5 миллионов долларов, что эквивалентно 0,3 % ВВП. Выгоды экосистемных услуг в результате реализации проектов по восстановлению ландшафтов в Узбекистане представляют гораздо большую ценность, чем экономические и финансовые выгоды от расширения производства сельскохозяйственных культур, если применяются соответствующие методы восстановления почв.

В процессе перехода республики к «зеленой» экономике в 2019 году утверждена Концепция по развитию экологического образования в Республике Узбекистан. Цель Концепции – формирование у молодого поколения экологических знаний, сознания и культуры, совершенствование науки в области экологии с привлечением инновационных технологий.

Начато внедрение в дошкольных образовательных учреждениях программы «Ребенок эколог» и организация «Экологических коридоров», а также проведение часов на открытом воздухе на тему «Мать природа». В общеобразовательных школах проводятся конкурсы «Лучшая экологически чистая школа» и «Лучший эколог-ученик». Для учащихся лицеев и колледжей предусмотрены конкурсы «Знаток экологии» и «Лучший экологический проект». В высших учебных заведениях создаются «Эко-клубы».

В целях формирования экологической культуры и образования в школах введены предметы для 1-2-х классов «Естественные науки», который объединяет в себе программы по окружающему миру, и «Природоведение» - для 3-4 классов.

Немаловажную роль в республике в развитии экологического образования играет Фонд «Zamin». В 2021 году Фонд разработал и приступил к внедрению проекта, позволяющего воспитать экологически ответственное поколение –

«Zamin Eco-Education». Программа включает в себя несколько самостоятельных компонентов по экологическому образованию.

В целях улучшения просвещенности и информированности о принимаемых мерах по предотвращению последствий изменения климата, адаптации к ним и раннему предупреждению рисков опасных климатических явлений на сайте Министерства экономического развития и сокращения бедности Республики Узбекистан запущен отдельный новостной и аналитический раздел «Зеленая экономика». Также 29 апреля 2022 года в Институте прогнозирования и макроэкономических исследований при Министерстве экономического развития и сокращения бедности Республики Узбекистан состоялась церемония запуска платформы «Green Hub», созданной с целью содействия ускорению процессов перехода страны к "зеленой" экономике путем формирования концепций обеспечения зеленого роста, смягчения последствий изменения климата и обмена мнениями, а также привлечения экспертов, научно-исследовательских организаций, международных финансовых институтов и осуществления совместной деятельности.

Дальнейшие шаги:

- обеспечение сокращения углеродоемкости ВВП за счет развития и внедрения «зеленых технологий» в республике;

- укрепление международного сотрудничества в сфере «зеленой» экономики, в том числе путем заключения двусторонних и многосторонних договоров;

- дальнейшее выполнение добровольно-взятых на себя обязательств по Парижскому соглашению;

- создание необходимых условия для привлечения иностранных инвесторов в климатические проекты страны;

- обеспечение необходимыми финансовыми средствами мер по адаптации к последствиям изменения климата путем их включения в национальные планы;

- обеспечение справедливого перехода к “зеленой” экономике путем применения мер социальной защиты, переобучения, переквалификации и трудоустройства работников, высвобождаемых из углеродоемких отраслей.

Цель 15. Защита и восстановление экосистем суши и содействие их рациональному использованию, рациональное лесопользование, борьба с опустыниванием, прекращение и обращение вспять процесса деградации земель и прекращение процесса утраты биологического разнообразия.

Узбекистан является малолесным государством, так как согласно данным Агентства по лесному хозяйству при министерстве природных ресурсов Республики Узбекистан площадь, покрытая лесом, составляет 8,7%. При этом, площадь лесов в процентах от общей площади суши практически увеличилась с 2019 года на 0,1 процента (рис. 15.1). Самые большие площади земель лесного фонда расположены в Республике Каракалпакстан, Бухарской, Навоийской и Кашкадарьинская областях, наименьшие участки сохранились в Самаркандской, Сырдарьинской областях и в Ферганской долине.

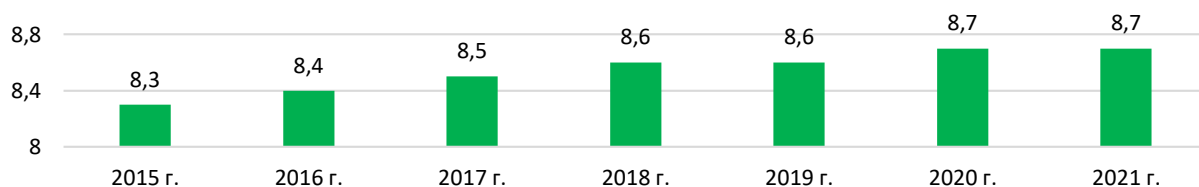


Рис. 15.1. Площадь лесов в процентном отношении к общей площади суши⁵³ (%)

Всего в 2021 году было посажено 609 тысяч гектаров леса, в основном в пустынных районах. Также в горных и предгорных районах посажены орехоплодные породы на 8 тысяч гектар, а в лесных массивах на 1000 гектарах проведено лесовосстановление и создание условий для естественного воспроизводства.

Всего в 2021 году было создано и восстановлено лесов на площади 672 тысячи гектаров. Из них в пустынной зоне на площади 658 тысячи гектаров, в горной и предгорной зоне созданы орехоплодовые насаждения на площади 10,6 тысячи гектаров и остальные 3,4 тысячи гектаров леса созданы в долинной и тугайных зонах.

В последние годы в целях сохранения и восстановления природных территорий, улучшения экологической среды и обеспечения рационального использования природных ресурсов реализуется комплекс мер по расширению и развитию охраняемых природных территорий.

В частности, в течение 2019 — 2021 годов образованы Угам-Чаткальский государственный биосферный резерват, Хорезмский национальный природный парк и Национальный природный парк «Южный Устюрт», а также Государственный заказник «Судочье-Акпетки», доля охраняемых природных территорий на территории страны увеличилась почти в 2 раза.

⁵³ Источник: Статистические данные Агентства по лесному хозяйству при министерстве природных ресурсов Республики Узбекистан

В 2022 году были образованы в форме государственного природоохранного учреждения:

- национальный природный парк «Центральный Кызылкум» общей площадью 1,2 млн. гектаров в Учкудукском районе, государственный заповедник «Актау-Тамды» общей площадью 40 тыс. гектаров в Тамдынском районе Наваййского области.

- государственный заказник «Борсакелмас» площадью 280 тыс. гектаров в Кунградском районе Республики Каракалпакстан.

- кроме этих охраняемых природных территорий на землях лесного фонда было организовано национальные парки «Верхний Тупаланг», «Пап», «Аманкутан», «Бабатаг» и «Аралкум» с общей площадью 1,054 млн. гектаров.

К концу 2022 года площадь охраняемых природных территорий I-IV категорий и биосферных резерватов Узбекистана составила 6,321 млн. гектаров или 14,08 % от общей площади страны.

В 2019 году опубликовано новое издание Красной книги Узбекистана. В первый том, посвященный растительному миру, вошли 314 видов растений (в издании от 2009 года — 324). Кроме того, в список внесены 15 новых видов, а число видов категории 0 («вероятно исчезнувшие») сократилось с 19 до 10. У 157 видов изменился статус.

Во второй том, описывающий животный мир Узбекистана, включены 30 видов млекопитающих (*с подвидами* – 32), 52 вида птиц, 21 вид пресмыкающихся, 17 видов рыб (*с подвидами* — 18), 3 вида кольчатых червей, 14 видов моллюсков и 66 видов членистоногих.

Из имеющихся в республике 44,9 млн. гектаров, только 4,3 млн. гектар (*около 10%*) составляют орошаемые земли. Около 2 млн. гектаров (45%) этих земель подверглись вторичному засолению. На 800 тысячах гектарах есть проблемы водной эрозии. Ветровая эрозия присутствует на более чем на 2 млн. гектарах земель.

За 2018-2021 гг. на осушенном дне Аральского моря созданы лесные насаждения на площади 1,5 млн. гектаров из пустынных растений, таких как: саксаул, черкеза, кандыма и соляноколосника Беланже (корабарок). В 2022 году защитные лесные насаждения созданы на площади 107 тысячи гектарах, на что задействованы семена пустынных растений в объёме 580 тонн. Кроме этого, создан питомник на площади 100 гектаров.

Для устранения деградации земель 10 июня 2022 года Президентом Узбекистана принято постановление «О мерах по созданию эффективной системы борьбы с деградацией земель». В соответствии с этим постановлением в системе Министерства сельского хозяйства Республики Узбекистан создан отдельный новый департамент, на которое возложено решение задач по деградации земель в республике и ее предупреждению.

Дальнейшие шаги:

- совершенствование нормативно-правовой базы в сфере сохранения и устойчивого использования биоразнообразия;

- обеспечение совершенствования экономических механизмов стимулирования охраны земель и восстановления плодородия почв;

- дальнейшее развитие системы охраняемых природных территорий (ОПТ), повышение материально-технической базы ОПТ, непрерывное обучение сотрудников для повышения квалификации в области ботаники, зоологии и экологии;

- совершенствование механизма мониторинга земель сельскохозяйственного назначения на основе геоинформационных систем;

- интегрирование вопросов сохранения биоразнообразия во все секторы экономики;

- ужесточение ответственности за нарушение законодательства о природопользовании и охране окружающей среды;

- оценка и анализ изученности флоры Узбекистана, выявление растительных ресурсов и разработка научных основ их устойчивого использования, оценка состояния и разработка научных основ сохранения генофонда редких и эндемичных видов;

- формирование национальных информационно-статистических баз данных флоры Узбекистана, ведение государственного кадастра редких и эндемичных растений Узбекистана, национальной Красной книги растений и мониторинга растительного мира Узбекистана;

- расширение возможностей применения теоретических основ интродукции и акклиматизации растений местной и инорайонных флор, изыскание и внедрение перспективных дикорастущих видов в различные отрасли экономики республики;

- развитие методических основ сохранения генетического разнообразия растительного мира как в естественных условиях (*in-situ*), так и в коллекции Ботанического сада (*ex-situ*), с дальнейшей реинтродукцией в природу;

- изучение динамики растительного покрова под влиянием различных природных и антропогенных факторов, в т.ч. климатических изменений и процессов опустынивания, и разработка практических рекомендаций по его восстановлению;

- проведение фундаментальных, прикладных и инновационных исследований в области ботаники, а также внедрение результатов в отрасли экономики;

- подготовка высококвалифицированных специалистов по приоритетным направлениям Института ботаники и усовершенствование способов формирования научных исследований;

- распространение научных знаний путем популяризации современных достижений ботанической науки, а также просветительская деятельность в области сохранения биоразнообразия и окружающей природы.

4.3. Развитие цифровой экономики и инновации

В Узбекистане относительно быстрыми темпами развивается цифровая экономика. Правительство в октябре 2020 года приняло стратегию «Цифровой Узбекистан 2030» в целях активизации развития цифровой инфраструктуры, электронного правительства, цифровизации производства, создания национального IT-сектора и IT-образования.

Основные результаты цифровизации:

- доля сектора информационной экономики и цифровой коммерции в ВВП страны увеличилась с 1,8% в 2019 году до 2,6% в 2021 году или в 1,6 раза. За три года (2019-2021 годы) объем оказанных услуг в сфере «информация и связь» возрос в 1,6 раза. При этом, телекоммуникационная инфраструктура имеет динамичное развитие (протяженность волоконно-оптических линий за этот период выросла в 3,2 раза, число базовых станций мобильной связи в 1,8 раза);

- количество абонентов мобильной связи за 2019-2021 годы выросло на 21,7% до 29 млн. человек, а число пользователей интернетом в 1,5 раза до 23 млн. человек. Стоимость тарифов на интернет-услуги для провайдеров снизилась в 3,4 раза;

- при содействии Республики Кореи был построен завод по производству оптоволоконных кабелей мощностью 50 тыс. км кабеля в год, что позволило обеспечить внутренние потребности и поставлять кабельную продукцию на экспорт;

- об успехах Узбекистана в области инновации свидетельствует позиция страны в рейтинге Глобального инновационного индекса. По итогам 2021 года Узбекистан занял 82-место и поднялся на 4 позиции вверх (среди стран Центральной Азии первое место);

- в 2022 году Узбекистан получил положительную оценку по своей инновационной системе от Европейской экономической комиссией ООН в рамках программы «Обзоры инновации для устойчивого развития».

Цифровизация и инновация характерны почти для всех национальных целей и задач устойчивого развития. Инновационный аспект отдельно выделяется в цели 9.

Цель 9. Создание стойкой инфраструктуры, содействие всеохватной и устойчивой индустриализации и инноваций.

В Республике Узбекистан общая протяженность дорог неуклонно растет, в 2021 году протяженность автомобильных дорог общего пользования составила 42 869 км, что почти на 200 км больше, чем в 2019 году. Удельный вес дорог с твёрдым покрытием соответственно вырос с 98,5 до 98,7%. Плотность автомобильных дорог общего пользования с твёрдым покрытием на конец 2021 года составил 94,2 км на 1000 квадратных километров территории, в то время как в 2019 году этот показатель составлял 93,7 единиц. Наблюдался значительный рост в протяженности пути метрополитена, с 36,1 км в 2019 году до 59,1 км в 2021 году.

В целях улучшения качества и объема стоительства дорожных работ были приняты ряд нормативно-правовых актов:

- Указ Президента “О мерах по глубокому реформированию системы дорожного хозяйства Республики Узбекистан” от 9 сентября 2019 года;

- Постановление Президента “О мерах по развитию социальной и производственной инфраструктуры Республики Узбекистан в 2020-2022 годах” от 10 января 2020 года;

- Постановление Кабинета Министров “О мерах по внедрению стандартов открытости в сфере автомобильных дорог и усилению общественного контроля в этой сфере” от 2 февраля 2022 года и другие.

Ряд крупных проектов в области развития дорожно-транспортной инфраструктуры были реализованы в рамках Стратегии действий по пяти приоритетным направлениям развития Узбекистана в 2017-2021 годах. В ходе реформ за период 2018-2021 годов в стране были проведены строительство, реконструкция, ремонт и техническое обслуживание более 45,3 тысячи км автомобильных дорог общего пользования и межхозяйственных дорог стоимостью 19,8 трлн. сумов. В частности, реконструировано 125 км автодороги А-380 “Гузур - Бухара - Нукус - Бейнеу”; 58-километровый участок автодороги А-373 ”Шоссе М-39 – Гулистан-Бука-Ангрен-Коканд и Андижан-Ош”, проходящий через перевал “Камчик”, был реконструирован с цементобетонным покрытием; 115 км автодороги М-39 “Алмаата-Бишкек-Ташкент-Термиз” реконструировано с асфальтобетонным покрытием; на участке 208-274 км автодороги А-373 “Ташкент-Ош” был построен мост через реку Сырдарья протяженностью 250 метров; Построена новая автомобильная дорога протяженностью 19,2 км, проходящая через Кибрайский и Юкоричирчикский районы Ташкентской области.

В целях коренного совершенствования системы государственного управления в сфере транспорта, повышения инвестиционной привлекательности и экспортного потенциала республики, обеспечения стратегического развития и устойчивого функционирования транспортных коммуникаций в 2019 году было создано Министерство транспорта Республики Узбекистан. В результате

образован орган государственного управления по выработке и реализации единой государственной политики в области развития автомобильного, железнодорожного, воздушного, речного транспорта, метрополитена, а также дорожного хозяйства. Принят Закон Республики Узбекистан “О транспорте” от 9 августа 2021 года, призванный определить конкретные пути проведения единой государственной транспортной политики, интеграции всех видов транспорта в единую транспортную сеть и использования эффективных транспортно-логистических систем.

Также значимым сдвигом стала популяризация электротранспорта в Республике Узбекистан. В частности, импорт электромобилей освобожден от акцизов и таможенных пошлин, а также автомобильных сборов. Для сравнения в 2019 году было ввезено 39 штук электромобилей, общее количество которых достигло 809 штук в 2021 году. По улицам Ташкента запущено движение электробусов и в Стратегии Нового Узбекистана на 2022-2026 годы планируется приобретение 673 штук электробусов.

Дальнейшие шаги:

Стратегия развития Нового Узбекистана на 2022-2026 предусматривает развитие единой транспортной системы во взаимосвязи со всеми видами транспорта, создание условий для возможности осуществления ежедневных поездок на рейсовых транспортных маршрутах между крупными городами, повышение привлекательности междугородних и пригородных железнодорожных маршрутов.

Определены задачи по доведению уровня электрификации железнодорожной инфраструктуры до 60 процентов, ускоренному развитию сети автомобильных дорог, а также расширению транзитных возможностей в транспортной системе для осуществления внешней торговли и увеличения объема транзитного грузооборота до 15 миллионов тонн.

Промышленный сектор Узбекистана развивается устойчивыми темпами. Основной вклад в развитие промышленности вносит обрабатывающий сектор. За последние три года наблюдалось стабильное увеличение его вклада в ВВП, который составил 20% (рисунок 9.2).

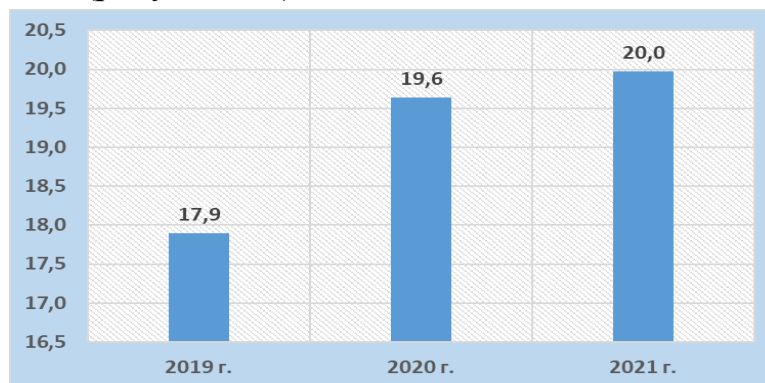


Рисунок 9.1. Доля обрабатывающей промышленности в ВВП⁵⁴ (%)

⁵⁴ Источник: Статистические данные Агентства статистики Республики Узбекистан

Опережающему росту обрабатывающего сектора, а также созданию устойчивых рабочих мест и занятости населения способствовал устойчивый рост трудоёмких отраслей сектора – пищевой (на 27% за 2019-2021 гг.), текстильной и швейной промышленности (на 45%). Устойчиво развивались такие базовые отрасли, как химическая (16%), металлургическая (24%) и другие. Значительный рост в этот период достигнут в машиностроительной отрасли (на 30%). Это произошло за счет активного развития производства компьютеров, электронной и оптической продукции (в 3,4 раза), электрического оборудования (на 10,5%), а также автотранспортных средств (13%).

Наряду с промышленным потенциалом, Узбекистан наращивает свой экспортный потенциал, увеличивая объемы экспорта продукции с высокой добавленной стоимостью. Если к началу 2019 года совокупная доля минерального топлива и хлопка в экспорте Узбекистана составляла более 26%, то по итогам 2021 года – уже 17%.

Проводится политика переориентации экспорта на продукты с более высокой степенью переработки. В результате, за период 2019-2021 годов экспорт готовой текстильной продукции и одежды увеличился в 2,3 раза, фармацевтической продукции – почти в 2 раза, электрических машин и оборудования – в 1,9 раза. Аналогичные позитивные изменения происходили в экспорте ряда других видов промышленных товаров с более высокой добавленной стоимостью.

Столь существенным параметрам роста способствовали также своевременное и качественное выполнение отраслевых и региональных стратегий и программ развития, предусматривающих строительство новых предприятий, модернизацию и технологическое перевооружение действующих мощностей, развитие сырьевой базы промышленности и углубление переработки промышленного сырья. В числе значимых инвестиционных проектов в промышленности можно отметить ввод в действие Uzbekistan GTL по производству синтетического жидкого топлива, Ташкентского металлургического завода, фотоэлектрических станций по ВИЭ-технологиям в Навоийской и Самаркандской областях, Туракурганской ТЭС, ряда текстильных, швейных, нефтехимических, цементных производств и других. Росту экспорта и качественным изменениям в структуре экспорта способствовали мероприятия по стимулированию производства готовой экспорто-ориентированной продукции.

Вместе с тем, сохраняются ряд проблем в промышленном секторе экономики, которые создают риски устойчивости ее развития.

Сохраняется низкий уровень переработки сырьевых ресурсов из-за недостаточно сопряженной технологической цепочки производства готовой продукции, имеющей высокую добавленную стоимость.

Низкий уровень межотраслевой кооперации не позволяет максимально вовлечь внутренние ресурсы для развития промышленности. Это приводит к чрезвычайно высокому уровню потребления импортируемых товаров.

Дальнейшие шаги. В рамках Стратегии развития Нового Узбекистана до 2026 года предусмотрены меры и проекты по модернизации действующих предприятий и созданию новых предприятий по производству продукции с высокой добавленной стоимостью:

- создание кластеров и углубление переработки сырья – меди, природного газа и других;

- развитие кооперации и повышение уровня локализации в автомобильной промышленности;

- увеличение объема производства строительных материалов в два раза;

- увеличение объема производства продукции текстильной промышленности в два раза;

- развитие кожевенно-обувной промышленности и увеличение объема производства продукции в отрасли в три раза;

- увеличение объема производства продукции фармацевтической промышленности в три раза;

- развитие электротехнической промышленности и увеличение выпуска продукции в два раза.

Кроме того, предусмотрены мероприятия по стимулированию экспорта готовой продукции на европейские рынки, а также повышению эффективности производства, реализации программ повышения производительности труда и обучения кадров.

Дополнительными мероприятиями, которые необходимо осуществлять для обеспечения устойчивой индустриализации являются:

- всеохватное развитие производственной инфраструктуры – энергетической, дорожно-транспортной и др.;

- оказание всесторонней поддержки в развитии базы для собственного инжиниринга и НИОКР и расширения научных исследований, наращивания технологического потенциала промышленных секторов;

- обеспечение необходимого объема инвестиций в модернизацию промышленности, прежде всего в производство готовой продукции на базе глубокой переработки местных сырьевых ресурсов в целях обеспечения большей эффективности их использования и более широкого применения чистых и экологически безопасных технологий и промышленных процессов.

В целях создания в стране целостной системы развития высокотехнологичных производств, всесторонней поддержки активного привлечения инвестиций, освоения востребованного широкого ассортимента продукции, расширения промышленной кооперации и наращивания экспортного потенциала республики было принято Постановление Президента “О мерах

по созданию эффективной системы развития производства и расширения промышленной кооперации в республике” от 24 января 2022 года.

Для увеличения доли добавленной стоимости в общей добавленной стоимости средне-технологичных и высокотехнологичной промышленной продукции предусмотрено создание в регионах инновационных образовательных и производственных технопарков, освоение технологий производства инновационной продукции, создающей высокую добавленную стоимость.

В целях развития академической науки, усиления интеграции науки, отраслей экономики и производства, радикального совершенствования системы проведения исследований научных организаций и стимулирования работы определенных категорий сотрудников, было утверждено Постановление Кабинета Министров Республики Узбекистан “О мерах по совершенствованию системы финансирования и повышению эффективности научных организаций академии наук Республики Узбекистан” от 8 июня 2020 года. В целях создания необходимых условий для развития научных школ, внедрения механизмов устойчивого финансирования в научных организациях было принято Постановление Кабинета Министров Республики Узбекистан “О переводе государственных научных организаций на базовое финансирование за счет средств государственного бюджета Республики Узбекистан” от 26 мая 2021 года.

По сравнению с 2019 годом, доля затрат на НИОКР увеличилась с 0,12% до 0,15% от ВВП в 2021 году. (рис. 9.3)

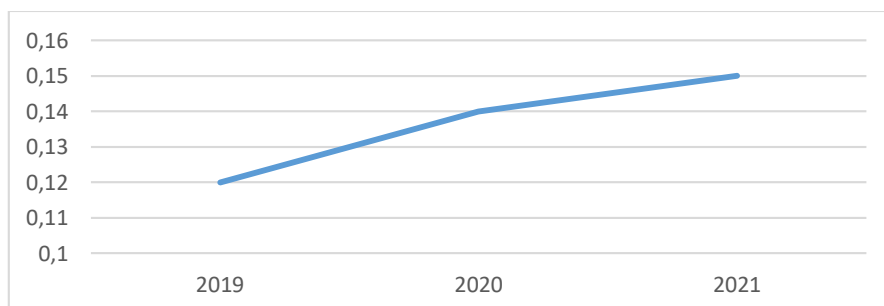


Рис. 9.2. Расходы на НИОКР⁵⁵ (в % к ВВП)

По сравнению с 2019 годом, число исследователей (в эквиваленте полной занятости) увеличилось с 407 исследователей до 956 исследователей к 2021 году на миллион жителей (рис. 9.4).

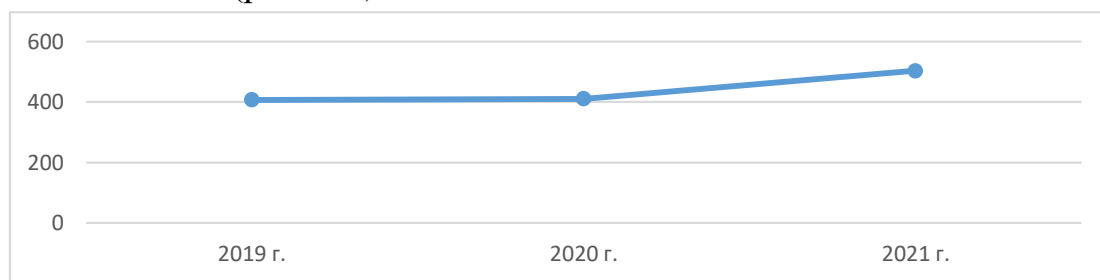


Рис. 9.3. Количество исследователей на миллион жителей⁵⁶

⁵⁵ Источник: Статистические данные Агентства статистики Республики Узбекистан

⁵⁶ Источник: Статистические данные Агентства статистики Республики Узбекистан

Доля населения, охваченного мобильными сетями, в разбивке по технологии 3G/4G увеличилась с 70% в 2019 году до 95% в 2021 году.

В сфере инновационного развития наблюдается тенденция постепенного роста инновационной деятельности, о чем свидетельствует позиция Узбекистана в рейтинге Глобального инновационного индекса (Global Innovation Index) по итогам 2021 года (82 место среди 132-х стран мира). Всего за год наша страна поднялась на 4 позиции вверх.

Успехи Узбекистана в области инноваций были отмечены в Глобальном инновационном индексе Всемирной организации интеллектуальной собственности, где Узбекистан в настоящее время является региональным лидером ГИИ в Центральной Азии.

В 2022 году Узбекистан прошел оценку своей инновационной системы Европейской экономической комиссией ООН в рамках своей программы «Обзоры инноваций для устойчивого развития» (I4SDR). В исследовании рекомендуется дальнейшее совершенствование инструментов управления инновациями путем улучшения координации инновационной политики между национальными и региональными органами власти, расширения участия всех министерств, имеющих отношение к инновациям, частного сектора и гражданского общества в разработке, реализации и мониторинге инициатив инновационной политики.

Узбекистан в 2022 году также запустил Стратегию инновационного развития на период 2022-2026 годов, направленную на дальнейшее улучшение климата для инновационного развития в стране. В частности, стратегия и соответствующая дорожная карта поддерживают дальнейшую либерализацию, вводят меры по развитию предпринимательства, особенно среди молодежи, расширяют возможности регионов и улучшают условия для конкурентоспособности.

Дальнейшие шаги. Согласно Стратегии развития Нового Узбекистана на 2022-2026 годы, развитие цифровой экономики определено в качестве основного «драйвера» с обеспечением увеличения ее объема как минимум в 2,5 раза. Охват всех населенных пунктов, социальных объектов и магистральных автомобильных дорог широкополосными сетями путем дальнейшего развития цифровой инфраструктуры. Также планируется увеличение до конца 2026 года уровня цифровизации производственных и операционных процессов в реальном секторе экономики, а также в финансовой и банковской сферах до 70 процентов. Увеличение объема индустрии программных продуктов в пять раз, их экспорта — в десять раз с доведением до 500 миллионов долларов США.

4.4 Активизация глобального и регионального партнерства

Узбекистан становится одним из важных центров международного сообщества. Страна кардинально изменила внешнюю политику, открыв двери для многостороннего и взаимовыгодного партнерства. Значительная активизация глобального и регионального сотрудничества наглядно видна из следующих результатов:

- восстановлены добрососедские и дружественные отношения со странами Центральной Азии. Только за 2019-2022 года товарооборот Узбекистана с Казахстаном вырос в 1,4 раза, Кыргызстаном – в 1,5 раза, Таджикистаном – в 1,4 раза, Туркменистаном – в 1,7 раза. Также, были решены проблемы государственных границ, активно развиваются транспортные коридоры и логистика, создано более 500 совместных предприятий, налаживается промышленная кооперация, на высокий уровень поднято проведение культурных и спортивных мероприятий, торговых ярмарок и др.;

- активно развивается международное сотрудничество почти со всеми странами Европы, Азии, Африки и Америки, в частности со странами Центральной и Южной Азии. Из года в год Узбекистан наращивает торгово-экономическое сотрудничество с этими странами, расширяя тем самым географию и объем экспорта своей продукции. Получение Узбекистаном статуса страны-бенефициара Всеобщей схемы преференций GSP+ создаст дополнительные экономические выгоды за счет полной отмены тарифов на целый ряд наименований товаров, что, в свою очередь, будет способствовать росту экспорта и привлечению дополнительных инвестиций в страну;

- Узбекистан активно развивает сотрудничество в рамках Шанхайской организации сотрудничества, Организации тюркских государств, а также авторитетными международными организациями и финансовыми институтами (ООН, Евросоюз, Всемирный банк, Азиатский банк развития, ВТО и др.);

- Узбекистаном выдвинут ряд инициатив по развитию и укреплению глобального сотрудничества, которые рассмотрены и выдвинуты Генеральной Ассамблеей ООН;

- либерализация и повышение открытости способствовали активизации международного содействия. Размер официальной помощи Узбекистану для обеспечения устойчивого развития зарубежными странами и международными финансовыми институтами за 2019-2021 годы по данным Всемирного банка вырос в 2 раза (за период 2016-2020 годов по данным Всемирного банка вырос в 2,7 раза до 1,46 млрд. долларов). За этот период объем прямых иностранных инвестиций (ПИИ) увеличился в 4,4 раза. Financial Times в 2020 году включила Узбекистан в свой Индекс эффективности привлечения ПИИ в новые проекты, присудив ему 4-место среди стран Азиатско-Тихоокеанского региона;

- в экономику Узбекистана инвестировали более 50 стран мира, а общий объем освоенных иностранных инвестиций превысил 11 млрд. долларов

в 2021 году. В том же году в целях привлечения капитала с международных рынков осуществлен выпуск 5 государственных и корпоративных облигаций. Страна одной из первых в мире осуществила размещение государственных облигаций, нацеленных на целевое финансирование ЦУР – Sovereign SDG Bonds (2,5 трлн. сум). Полученные средства будут целенаправленно использованы для реализации конкретных проектов, направленных на достижение 9 национальных целей устойчивого развития. Более конкретно глобальное и региональное партнерство рассмотрены в национальных ЦУР 16 и 17 ниже.

Цель 16. Содействие построению миролюбивого и открытого общества в интересах устойчивого развития, обеспечение доступа к правосудию для всех и создание эффективных, подотчетных и основанных на широком участии учреждений на всех уровнях.

Реформа управления выступает одним из основных движущих факторов реализации данной цели ЦУР и стала частью всеобъемлющей программы реформ Правительства в рамках национальной Стратегии.

В рейтинге Всемирного банка показатели Узбекистана по Индексу качества госуправления (World Governance Indicators, WGI)⁵⁷ в 2021 году по всем шести компонентам улучшились.

Улучшился и субиндикатор Качество регулирования (отражает способность правительства формулировать и реализовывать разумную политику и правила, которые позволяют и способствуют развитию частного сектора). По итогам 2021 года страна поднялась на 33 позиции — до 144-го места (рис. 16.1).

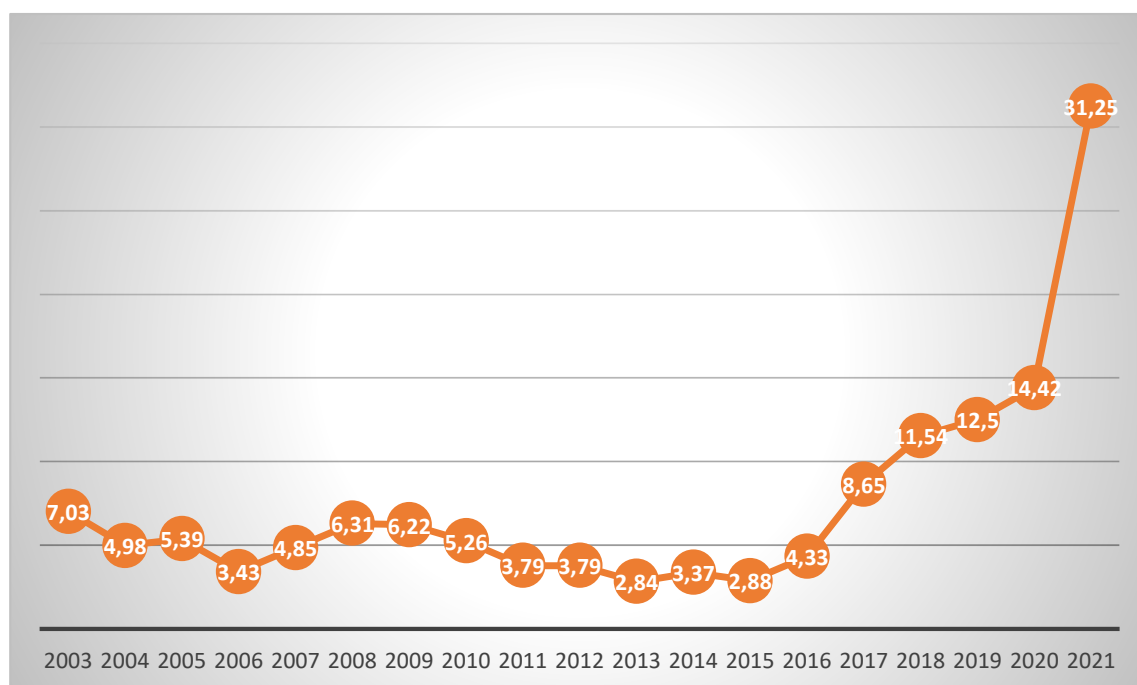


Рис. 16.1. Качество регулирования⁵⁸

В целях повышения качества нормотворчества был внедрён институт оценки регуляторного воздействия. Введены антикоррупционная и гендерно-правовая экспертизы проектов нормативно-правовых актов. За последние несколько лет методом “регуляторной гильотины” было аннулировано более 4000 нормативно-правовых документов, утративших актуальность. В результате действующее законодательство было сокращено на 10%.

Активно осуществляется кодификация актов законодательства. В частности, приняты законы “Об инвестициях и инвестиционной деятельности”

⁵⁷ <https://databank.worldbank.org/source/worldwide-governance-indicators>

⁵⁸ <https://databank.worldbank.org/source/worldwide-governance-indicators>

и “О лицензировании, разрешительных и уведомительных процедурах”, объединившие 3 закона и более 50 подзаконных актов, которые в последующем отменены. Еще один пример – это подготовка проекта единого унифицированного Предпринимательского кодекса, который также предусматривает сокращение количества проверок в этой сфере в 2 раза.

Для сокращения бюрократии подготовлен проект Предпринимательского кодекса, который предусматривает сокращение количества фактических проверок в сфере предпринимательской деятельности в 2 раза.

Государственные услуги

Существенная работа ведется в области совершенствования качества и доступности государственных услуг.

В соответствии с Указом Президента Республики Узбекистан от 31 января 2020 года “О дополнительных мерах по ускоренному развитию национальной системы оказания государственных услуг” предусмотрена модернизация и совершенствование оказания 49 видов государственных услуг в 24 сферах.

Утвержден перечень государственных услуг, оказываемых исключительно через Единый портал интерактивных государственных услуг и официальные веб-сайты органов государственного и хозяйственного управления, органов государственной власти на местах.

В результате принятых мер по показателю “Эффективность правительства” Узбекистан занял 116-е место среди 208 стран, улучшив предыдущий результат на 22 позиции в 2021 году. (рис. 16.2).

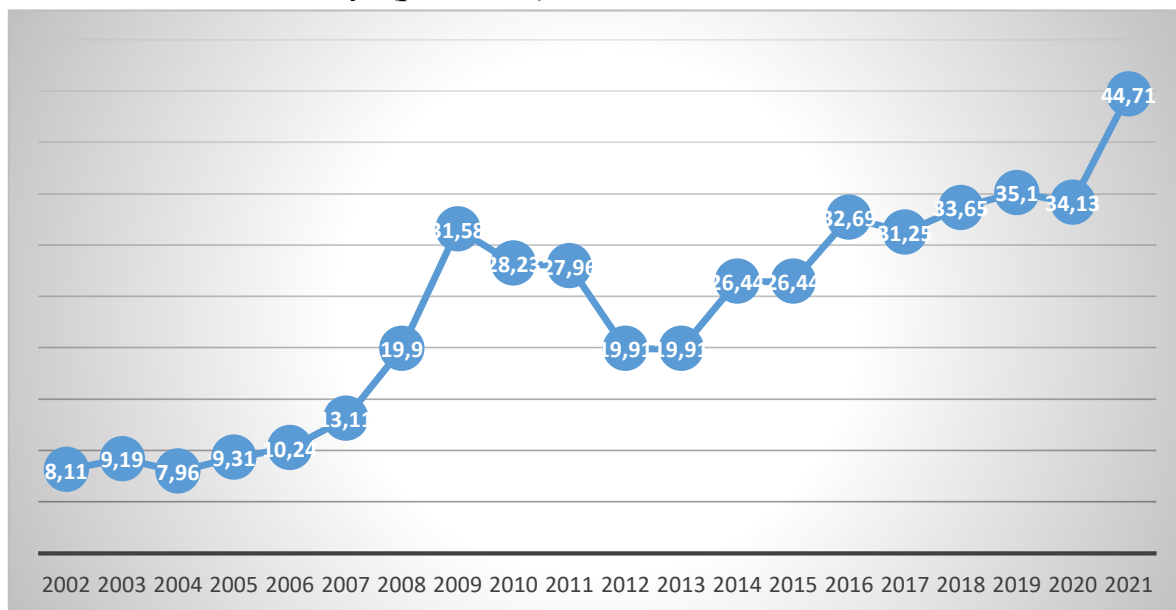


Рис. 16.2. Эффективность правительства⁵⁹

⁵⁹ Источник: <https://databank.worldbank.org/source/worldwide-governance-indicators>

В Индексе развития электронного правительства Организации Объединенных Наций Узбекистан в 2022 году поднялся до 69 места (из 193 стран, занимал 81-е место в 2019 году), что отражает ускорение внедрения цифровых технологий.

Первичные расходы правительства к первоначально утвержденному бюджету в 2021 году составили **99,2%**. Фактические расходы отклоняются от первоначально утвержденного бюджета по причинам, не связанным с точностью прогнозов.

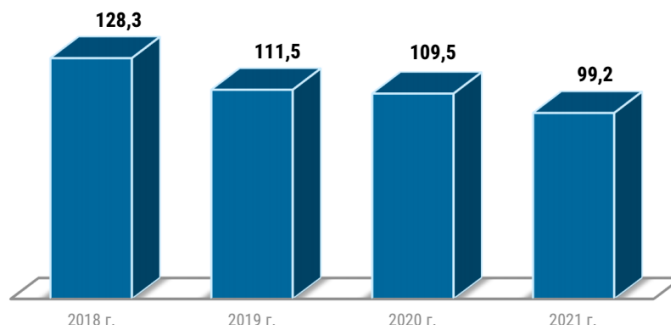


Рис.16.3. Первичные расходы правительства к первоначально утвержденному бюджету⁶⁰

В течение последних двух лет налогово-бюджетная политика была направлена на смягчение последствий пандемии коронавируса, а в 2021 году еще и на стимулирование восстановления экономики страны. Как видно из рис.16.5., расходы государственного бюджета увеличились на 25.8% от первоначально запланированных расходов бюджета на 2021 год и составили 188.6 трлн. сумов . По сравнению с бюджетом 2020 года (144,1 трлн. сум) наблюдался рост расходов государственного бюджета на 30.9%. Основными направлениями расходов государственного бюджета стали расходы на социальную сферу, расходы на экономику, а также на финансирование централизованных инвестиций.

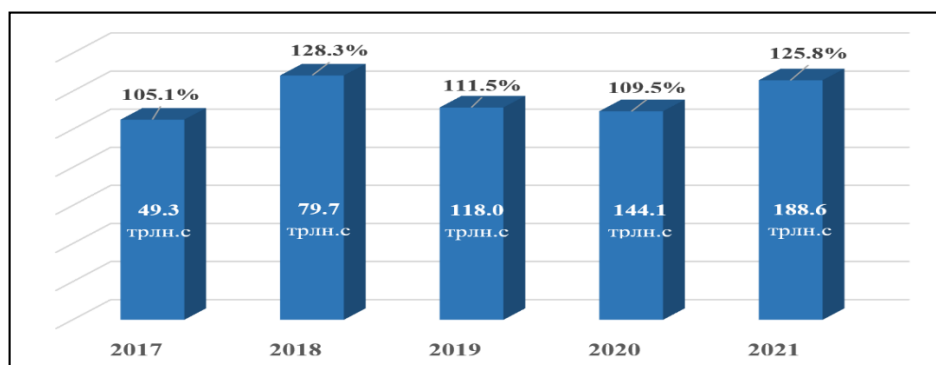


Рис.16.4. Доля государственных первичных расходов в первоначально утвержденном бюджете⁶¹

⁶⁰ Источник: Статистические данные Агентства статистики Республики Узбекистан

⁶¹ Источник: Статистические данные Агентства статистики Республики Узбекистан

Такая динамика роста расходов государственного бюджета носила стимулирующий характер, направленный на обеспечение социальной защиты граждан, а также на бюджетное стимулирование роста экономики.

Открытость

Серьезные меры принимаются в области обеспечения открытости органов государственной власти и управления. Так, в июне 2019 года Президентом страны одобрен пакет мер по обеспечению независимости средств массовой информации и развитию деятельности пресс-служб государственных органов и организаций.

Агентство информации и массовых коммуникаций при Администрации Президента (АИМК) осуществляет работу по обеспечению открытости деятельности государственных органов.

В более 100 агентствах, ассоциациях, ведомствах и компаниях республики впервые была организована деятельность пресс-служб. Такие службы созданы также почти в 200 городских и районных хокимиятах (местных органах госуправления).

В целях обеспечения подотчетности государственных органов и организаций утвержден перечень из 35 видов общественно значимой информации, подлежащей опубликованию.

Внедрен Индекс Открытости, направленный на оценку эффективности и результативности проводимой работы по открытости в государственных органах и организациях.

Анти-коррупция

Борьба с коррупцией признана одним из ключевых принципов национальной Стратегии.

За последние три года осуществлен ряд реформ, направленных на снижение уровня коррупции в Узбекистане. В 2020 году впервые в стране создан специализированный орган – Агентство по противодействию коррупции, которое определено ответственным за выработку и реализацию антикоррупционной политики. Оно дополнило систему органов, ответственных за борьбу с этим явлением, путем консолидации превентивных задач.

Под эгидой верхней палаты Парламента создан Антикоррупционный совет, в обеих палатах – профильные в области противодействия коррупции комитеты.

В целях совершенствования правовых механизмов противодействия коррупции принято 13 нормативно-правовых документов, утверждена «Дорожная карта» по продолжению имплементации международных стандартов противодействия коррупции в национальное законодательство.

Реализуются такие проекты, как «Сфера без коррупции» и «Территория вне коррупции» в отраслях и секторах с высокими коррупционными рисками,

например, в капитальном строительстве, высшем образовании, здравоохранении, госзакупках и банковской системе.

В государственном секторе внедряются системы внутреннего антикоррупционного контроля. На сегодняшний день обеспечена полная реализация деятельности таких структур в 117 органах и учреждениях, в том числе в банках. Введены **Рейтинг** эффективности деятельности в этой области, а также программа **«Е-Антикоррупция»** по предотвращению коррупционных рисков в публичном секторе.

Запущены платформа **«E-anticor.uz»**, позволяющая гражданам оперативно сообщать о фактах коррупции, и круглосуточный call-центр (*краткий номер-1253*). Создана правовая основа защиты лиц, сообщающих информацию о коррупционных правонарушениях, а также установлен порядок их поощрения.

В целях системного доведения реформ, реализуемых в сфере противодействия коррупции, до широкой общественности создан интернет-журнал **«Uzbekistan Anti-Corruption Digest»**.

Проводимые реформы находят позитивный отклик в международных рейтингах и индексах по противодействию коррупции. Так, в Индексе восприятия коррупции "Transparency International" Узбекистан поднялся со 140 до 126 места (в 2019 году 153 место), в индексе TRACE Bribery Matrix - со 147 до 131 места.



Рис. 16.5. Показатели Узбекистана по Индексу восприятия коррупции⁶²

⁶² <https://www.transparency.org/en/cpi/2021/index/uzb>

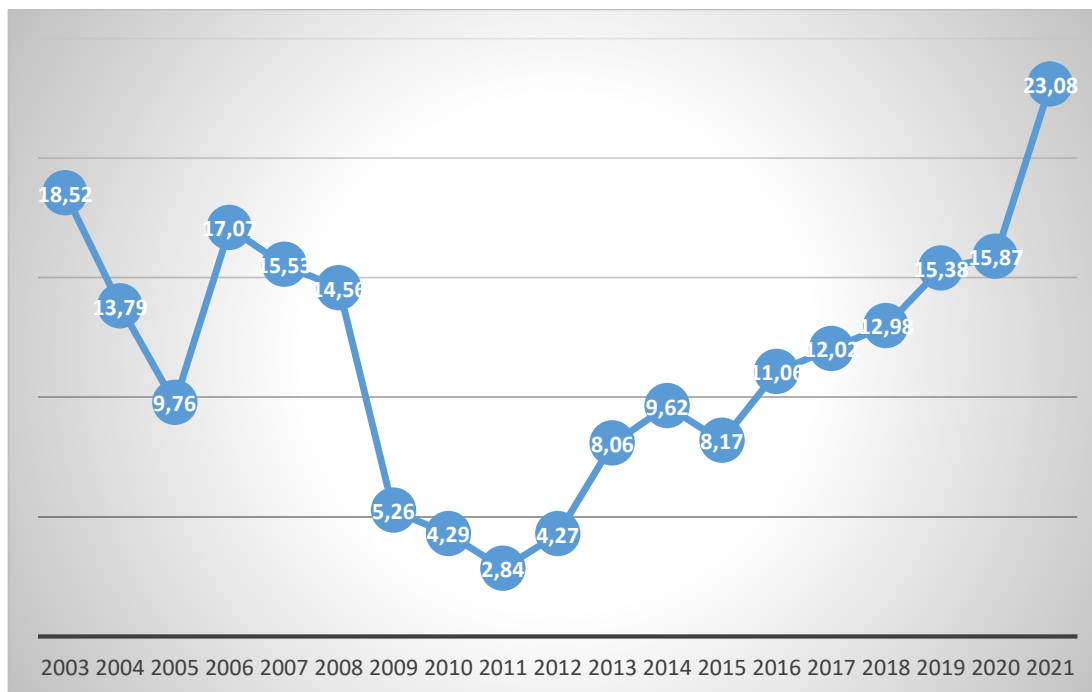


Рис. 16.6. Показатели Узбекистана в индексе «Control of Corruption».⁶³

Пресечение незаконных финансовых потоков и возврат активов

В непосредственной взаимосвязи с мерами по противодействию коррупции, сокращению теневой экономики, обеспечению прозрачности в финансово-экономической сфере, реализуется комплексная работа по борьбе с отмыванием преступных доходов, пресечением незаконных финансовых потоков и по возврату активов.

В июне 2021 года в стране впервые утверждена Стратегия развития национальной системы Республики Узбекистан по противодействию легализации доходов, полученных от преступной деятельности, финансированию терроризма и финансированию распространения оружия массового уничтожения.

С целью выявления незаконных финансовых средств, преступных доходов в деятельность правоохранительных органов внедрен механизм проведения финансовых расследований. Крипто-активы также включены в уголовно-правовую орбиту.

Утверждено положение о международном сотрудничестве, регламентирующее вопросы возврата похищенных активов. С Правительством Швейцарии достигнуто соглашение о возврате \$ 131 млн. посредством многотрастового фонда ООН с использованием средств на социально-значимые для страны проекты.

Впервые в стране при поддержке ЭСКАТО, УНП ООН и ЮНКТАД реализован пилотный проект по измерению объема незаконных финансовых

⁶³ Источник: <https://databank.worldbank.org/source/worldwide-governance-indicators>

потоков в сфере налогов и предпринимательства, позволивший получить первичные данные на основе апробации двух методов измерения.

Обеспечение верховенства закона и доступа к правосудию

В целях обеспечения дальнейшего **укрепления верховенства закона**, судебной защиты прав и свобод граждан, государственных и общественных интересов, прав и охраняемых законом интересов юридических лиц и индивидуальных предпринимателей в 2021 году обновлена законодательная основа судоустройства. Приняты новые законы “О судах”, “О Конституционном суде Республики Узбекистан”. Законодательно создан Высший судейский совет Республики Узбекистан.

Усилены **гарантии независимости** судей и судов путем совершенствования механизмов лишения судейской неприкосновенности и рассмотрения фактов вмешательства в их деятельность, усиления их социальной защиты, а также нового порядка назначения и избрания судей, по которому впервые судья назначается на пять лет, затем на десять лет и в последующем на неопределенный срок.

С учетом международных стандартов внедрено **гарантированное финансирование** заработной платы судей и работников судов, социальных выплат за счет Государственного бюджета.

Узбекистан сделал важные позитивные шаги в направлении **защиты прав человека**, что лежит в основе любого подхода к устойчивому развитию, основанного на правах.

В целях снижения количества лиц, содержащихся под стражей до вынесения приговора и тюремного населения, расширен перечень наказаний, не связанных с лишением свободы.

Усилена ответственность за совершение пыток, психического, физического и других актов насилия в Узбекистане и использование любой информации, незаконно полученной в ходе уголовного судопроизводства, включая вещественные доказательства, аудио- и видеоматериалы. таких деяний.

Адвокаты наделены правом сбора и представления доказательств по уголовному делу, которые в обязательном порядке должны проверяться и оцениваться следственными и судебными органами.

Реализованы комплексные меры по расширению сферы применения института «Хабеас корпус», внедрению упрощенного порядка производства по уголовным делам, а также дальнейшему усилению гарантий прав и свобод граждан в судебной деятельности. В частности, расширен применение института примирения во всех инстанциях уголовного судопроизводства. Введен институт предварительного слушания по уголовным делам, а в гражданских и экономических судах – институт досудебного заседания, упрощенный порядок производства и процедура медиации.

В части **защиты предпринимателей** установлен запрет назначения уголовных наказаний, препятствующих ведению предпринимательской

деятельности субъектами предпринимательства, в том числе лишение права на занятие предпринимательской деятельностью и лишение свободы в случае полного возмещения ущерба, причиненного в ходе осуществления предпринимательской деятельности. Для содействия в защите их прав создан институт Бизнес-омбудсмена при Президенте.

Следует отметить, что в индексе «Верховенство права» организации «World Justice Project»⁶⁴, где Узбекистан поднялся с 85-го на 78-е место.

Доступ к правосудию

Укреплению доступа к правосудию способствовало создание по всей стране административных судов. Они расширили возможности граждан обжаловать неправомерные действия и акты должностных лиц, а также публично-правовые споры и повысили эффективность разрешения таких дел за счет специализации.

На сокращение сроков судебных тяжб направлен новый порядок **пересмотра судебных решений**, при котором вышестоящие суды обязаны вынести окончательное решение по делу без возвращения дела на новое рассмотрение в нижестоящие инстанции.

Внедрение в судопроизводство **комплекса информационных систем**, предоставило возможность сторонам в электронной форме отправлять и получать информацию и документы, подавать иски, заявления и жалобы на основе образцов, оплачивать судебные издержки, отслеживать статус дел и знакомиться с расписанием судебных заседаний в режиме онлайн из любой точки мира, участвовать в судебных заседаниях посредством ВКС, знакомиться с судебными решениями и направлять исполнительные документы на исполнение.

Например, в первый год после запуска ИС в суды по гражданским делам подано более 440 тысяч электронных заявлений, что составило 40 процентов всех поступивших заявлений.

За счет интеграции информационных систем судов и других государственных органов и организаций (38 систем) реализован **механизм получения судами** необходимой для разрешения дела **информации и документов**, не беспокоя граждан.

Борьба с преступностью и насилием. Противодействие торговле людьми и насильственному экстремизму.

С 2017 года профилактика преступности и насилия определена как ключевой компонент уголовно-правовой политики Узбекистана, которому уделяется значительное влияние на всех уровнях.

При поддержке агентств ООН запущен ряд инициатив в области превенции преступности среди детей и молодежи, включая переведенные на узбекский язык мультипликационные серии «Zorbs», «LuLu» и «Education for Justice»,

⁶⁴ <https://worldjusticeproject.org/rule-of-law-index/country/2022/Uzbekistan/>

электронные образовательные модули, медиаматериалы, пропагандирующие общечеловеческие ценности и здоровый образ жизни.

В целях измерения индикаторов, охватываемых целями 5 и 16 ЦУР, проведено пилотное исследование виктимизации на примере Ферганской долины Республики Узбекистан. Поддержку этому проекту оказало РПЦА УНП ООН. Итоги исследования, помимо исходных данных, выявили определенные участки, на которые необходимо обратить внимание при корректировке программ борьбы с преступностью.

Страна продолжает занимать высокие позиции и находится в первой двадцатке стран по индексу «Order & Security» World Justice Project на протяжении уже восьми лет. В 2022 году Узбекистан занял **16-е место** среди 140 стран мира по этому показателю.

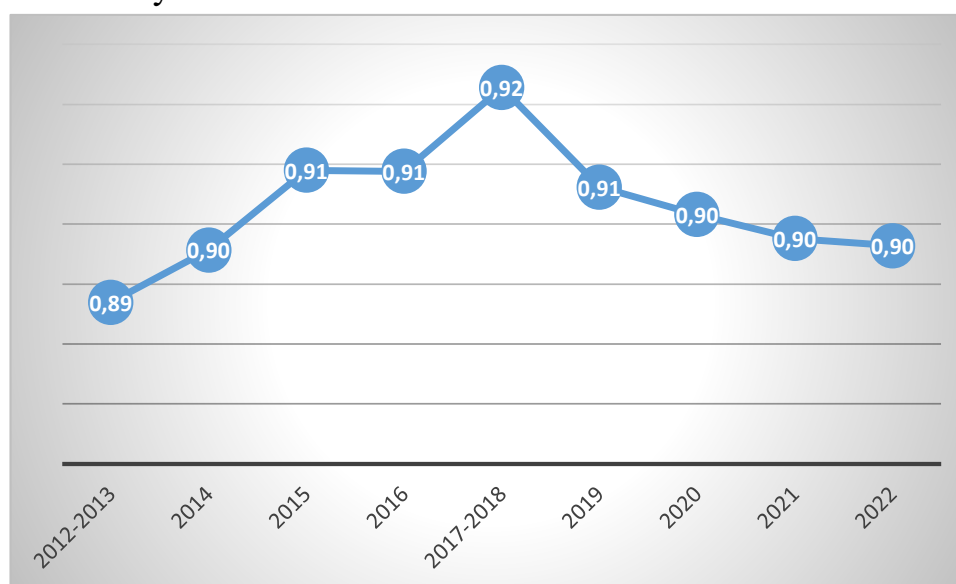


Рис. 16.7. Показатели Узбекистана «Order & Security» World Justice Project.⁶⁵

Узбекистан стал одним из первых государств, осуществивших масштабную репатриацию своих граждан – в основном женщин и детей. Более 500 женщин и детей возвращены из Сирии, Ирака, и Афганистана и получили поддержку реинтеграции в общество. Данный опыт был одобрен ООН (2021 год).

Следует отметить, что принятие по инициативе Узбекистана 72-сессией Генеральной Ассамблеи ООН резолюции “Просвещение и религиозная толерантность”, стало знаковым в деле обеспечения всеобщего доступа к образованию, устранения неграмотности и невежества как важных факторов, позволяющих устойчиво противостоять влиянию религиозного экстремизма.

В настоящее время в Республике Узбекистан на системной основе проводятся мероприятия по декриминализации и дерадикализации людей,

⁶⁵ <https://worldjusticeproject.org/rule-of-law-index/>

обвиняемых или осужденных за преступления, связанные с экстремистской деятельностью.

Упразднена система контроля граждан, входящих в «черный список» причастности к религиозно-экстремистским течениям.

В целях обеспечения наилучшего **учета интересов детей**, предупреждения насилия в их отношении, в 2019 году Правительство начало реформу закрытых детских учреждений, в которые помещаются несовершеннолетние с девиантным поведением и в конфликте с законом.

Разработаны и внедрены межотраслевые Стандартные операционные процедуры по защите детей. Также в стране инициирована разработка закона о защите от всех форм насилия.

Несмотря на принимаемые меры, по данным MICS 2021-2022 годов, 62% детей в возрасте 1-14 лет подвергались насильственным наказаниям.

Осуществлен также комплекс мер по совершенствованию системы борьбы с **торговлей людьми**. В 2019 году на базе межведомственной комиссии создана **Национальная комиссия** по противодействию торговле людьми и принудительному труду под руководством **Председателя Сената**, что значительно повысило уровень координации в этой сфере.

Установлен **порядок идентификации** и перенаправления жертв торговли людьми, запущена единая информационная **база данных** о преступлениях этой категории.

Усилены меры **административной и уголовной ответственности** – введено наказание за детский труд, использование несовершеннолетних в целях сексуальной эксплуатации и вовлечение их к принудительному труду. Ужесточены санкции за развратные действия в отношении лица, не достигшего 16 лет, за вступление в половую связь и другие действия сексуального характера с лицом от 16 до 18 лет.

Согласно последнему ежегодному отчету о торговле людьми в мире Узбекистан отнесен ко второй категории стран (TIER 2), как страна, делающая значительные усилия в борьбе с торговлей людьми и принудительным трудом.

Негатив

Наряду с положительными результатами требуется решение таких вопросов, как доступность, прозрачность и качество данных о преступности, насилии, торговле людьми, доступе к правосудию, других гарантиях справедливого судебного разбирательства, в том числе доступ к профессиональной юридической помощи, достаточное количество адвокатов, независимость адвокатов и т.д., что усложняет контроль над соблюдением верховенства закона и коррупцией.

Также, необходимо улучшить ситуацию в области ведения статистической отчетности о преступности (например, органы внутренних дел, прокуратура,

суды, тюрьмы, госкомитет по статистике), с целью обеспечения полноты охвата индикаторов, включенных в национальные цели устойчивого развития.

Дальнейшие шаги:

- реализация мер по административной реформе Нового Узбекистана (Указ Президента Республики Узбекистан от 21 декабря 2022 года);

- достижение конечных результатов, предусмотренных в Стратегии развития Нового Узбекистана на 2022-2026 гг;

- исполнение задач по реализации Стратегии развития национальной системы Республики Узбекистан по противодействию легализации доходов, полученных от преступной деятельности;

- принятие и реализация Закона о защите детей от всех форм насилия.

- разработка проекта и реализация национальной стратегии по противодействию коррупции на 2023-2027 годы и проектов государственных программ по противодействию коррупции.

Цель 17. Укрепление средств осуществления и активизация работы в рамках глобального партнерства в интересах устойчивого развития.

В Узбекистане в последние три года проведены масштабные реформы с акцентом на либерализацию экономики, административные и институциональные преобразования в целях обеспечения макроэкономической стабильности и достижения устойчивых темпов экономического роста. Наиболее значимыми с точки зрения макроэкономической стабильности являются целенаправленные меры по либерализации цен, снижению инфляции, совершенствованию денежно-кредитной, бюджетно-налоговой и внешнеэкономической деятельности, созданию благоприятного инвестиционного климата и деловой среды.

Финансирование доходов и расходов государственного бюджета: динамика за период 2020–2022 годы показывает, что неконсолидированные расходы на целевые фонды высоки (рис.17.1).



Рис. 17.1 Объем государственных доходов и доля налогов в бюджете⁶⁶ (%)

этот показатель меньше на 10,7% чем в 2020 году, и на 7,1% меньше чем в 2019 году (в 2018 году доля внутренних налогов в общей сумме доходов составила 68,5% (таб. 17.1).

В целях полного учета и отражения сферы государственного управления с 2020 года был введен показатель «общий фискальный баланс».

В 2021 году доля национального бюджета, финансируемого за счет внутренних налогов, составила 67% от общего объема доходов,

Таб. 17.1 Доходы бюджета⁶⁷ (без целевых фондов) (млрд. сум)

Показатели	2019 г.	2020 г.	2021 г.	2022 г.
Доходы бюджета (без целевых фондов), всего	112165,4	132938,0	164799,4	202042,0
Прямые налоги	31676,8	45206,9	58930,3	64447,1
Косвенные налоги	46427,2	46428,4	56290,4	70570,2
Ресурсные платежи и налог на имущество	19680,8	21257,0	23036,4	23912,8
Прочие доходы	14272,8	20045,8	26542,2	43112,8

⁶⁶ Источник: Статистические данные Агентства статистики Республики Узбекистан

⁶⁷ Источник: Министерство экономики и финансов

Приняты следующие законодательные акты:

- Налоговый кодекс Республики Узбекистан в новой редакции в соответствии с Законом Республики Узбекистан от 30 декабря 2019 года «О внесении изменений и дополнений в Налоговый кодекс Республики Узбекистан»;

- Указ Президента Республики Узбекистан от 26 сентября 2019 года «О мерах по дальнейшему совершенствованию налоговой политики Республики Узбекистан»;

- Постановление Президента Республики Узбекистан от 10 июля 2019 года «О дополнительных мерах по совершенствованию налогового администрирования»;

На основании утвержденного Закона Республики Узбекистан «О государственном бюджете Республики Узбекистан на 2020 год» и прогнозируемых доходах и расходах Государственного бюджета и государственных целевых фондов на 2022 год, а также целевых ориентиров на 2023 год можно сделать выводы, что налоговая нагрузка значительно снизится. Согласно данным, доходы Госбюджета и целевых госфондов в 2019 году составили 137 трлн. сумов (26,1% к ВВП), что на 27% больше, чем в 2018 году. В 2018 году доходы составили 108 трлн. сумов, или 26,5% ВВП.

Доля национального бюджета, финансируемая внутренними налогами, по отношению к общему доходу в 2019 году составила - 74,3%, 2021 году - 67,2%.

Доходы Государственного бюджета увеличились на 0,3% и составили 22,4% в 2021 году. По итогам 2021 года доходы Государственного бюджета увеличились на 23,9% или 31 861,3 млрд сумов по сравнению с 2020 годом. В 2021 году на рост доходной части бюджета повлияли такие факторы, как сохранение высоких мировых цен на драгоценные металлы, ослабление карантинных ограничений, новые рычаги налогового контроля и администрирования.

Отмечается стремительный рост прямых иностранных инвестиций и официальной помощи развитию в сравнении с объемом общих расходов государственного бюджета

В динамике ПИИ также отмечается активный рост: объем ПИИ за 2019-2021 годы вырос в 4,4 раза.

В 2021 году Узбекистан освоил 11,1 млрд. долларов иностранных инвестиций. Доля иностранных инвестиций и кредитов в основной капитал в общем объеме освоенных инвестиций составила 42,7%.

Объем привлечения средств из Международных финансовых институтов и иностранных правительственных финансовых организаций составил 2,1 млрд. долларов.

Наибольшие объемы вложения иностранного капитала приходятся на энергетику, металлургию, химпром, производство электротехники, IT, строительство, фармацевтику, легкую промышленность, сельское хозяйство и др.

В экономику Узбекистана инвестируют более 50 стран, лидерами из которых являются КНР (2,2 млрд. долл.), Россия (2,1 млрд. долл.), Германия (800,7 млн. долл.), Турция (1,18 млрд. долл.) и Южная Корея (137,4 млн. долл.).

В 2021 году в целях привлечения капитала с международных рынков осуществлен выпуск 5 государственных и корпоративных еврооблигаций.

В июле 2021 года Республика Узбекистан первая в регионе СНГ и одна из первых в мире осуществила размещение государственных еврооблигаций, нацеленных на целевое финансирование ЦУР – Sovereign SDG Bonds. Объем выпуска составил 2,5 трлн сум (около 235 млн. долл. США) под 14% сроком на 3 года. Полученные средства направлены на реализацию мероприятий и проектов, направленных на достижение 9 конкретных национальных ЦУР. Financial Times в своем Индексе эффективности привлечения ПИИ в новые проекты в 2020 году присудила Узбекистану 4 место среди стран Азиатско-Тихоокеанского региона с значением Индекса равного 3,58 ед. за привлеченные в 2019 году инвестиции в 40 новых проектов.

Примечательным является также и включение с 2019 года Узбекистана в Индекс регуляторных ограничений ПИИ, рассчитываемый ОЭСР: Узбекистан занял 44 место в мире и 4 место в Азиатско-Тихоокеанском регионе.

Таб. 17.2 Динамика государственного долга Республики Узбекистан (млрд. долл США)⁶⁸

Показатели	2016	2017	2018	2019	2020	2021
Внешний государственный долг	6,5	7,5	9,9	15,7	21,1	23,6
Внутренний государственный долг	3,2	4,0	5,0	2,1	2,3	2,7
Общий государственный долг	9,7	11,6	14,9	17,8	23,4	26,3

В результате принятых мер по поддержанию государственного долга на макроэкономически стабильном уровне и эффективному управлению им, а также обеспечению высоких темпов роста экономики республики в условиях стабильности курса национальной валюты, с 2021 года наблюдалась **стабилизация отношения государственного долга к ВВП**

В частности, отношение государственного долга к ВВП снизилось с 39,0 процентов на начало 2021 года (38,0 процентов на конец 2021 года) до 34,1 процента на 1 октября 2022 года.

⁶⁸ Источник: Министерство экономики и финансов

*Согласно отчету **Международного валютного фонда** об экономике стран, государственный долг Республики Узбекистан в настоящее время находится на «умеренном» уровне.*

Реализованные в последние годы меры по поддержанию государственного долга на умеренном уровне и эффективному управлению им сейчас приносят свои результаты.

Согласно Закону «О Государственном бюджете Республики Узбекистан на 2022 год» установлен на 2022 год предельный объем вновь подписываемых годовых соглашений по привлечению внешних заимствований от имени Республики Узбекистан (правительства Республики Узбекистан) и под гарантию Республики Узбекистан в размере **4,5 млрд долларов США**.

Также, установлен предельный чистый объем государственных ценных бумаг, выпускаемых от имени Республики Узбекистан, в размере 12,0 трлн сумов.

С 2021 года **практика предоставления государственных гарантий по внутренним обязательствам прекращена**, а для финансирования своих проектов государственные предприятия и банки в соответствии с трансформационными процессами **переводятся на привлечение средств без государственных гарантий** на мировых финансовых рынках.

В 2019-2021 годах АКБ «Узпромстройбанк», АО «Узмиллийбанк», АКИБ "Ипотека-банк", АО «УзАвто Моторс», АО «Узбекнефтегаз» привлекли средства на общую сумму около **2 млрд долларов США** с мирового рынка путем выпуска международных облигаций.

При поддержке престижных международных организаций, таких как Казначейство США, Международный валютный фонд, Всемирный банк и Азиатский банк развития, был разработан Закон Республики Узбекистан **«О государственном долге»** и одобрен Сенатом Олий Мажлиса.

Закон включает в себя такие направления, как управление государственным долгом на основе международных стандартов, повышение роли парламента в этом процессе, поддержание его на безопасном для макроэкономической стабильности уровне, обеспечение своевременного гарантированного обслуживания государственного долга, диверсификацию государственного долга и снижение рисков превышения расходов на его обслуживание и совершенствование механизма государственных гарантий.

В целях диверсификации портфеля государственного долга и снижения валютного риска налажена практика выпуска международных облигаций в национальной валюте для постепенного снижения доли государственного долга в иностранной валюте.

В частности, в 2020-2021 годах на Лондонской фондовой бирже были размещены суверенные международные облигации на сумму 4,5 трлн сумов в национальной валюте, а в среднесрочной перспективе принято решение об

увеличении доли национальной валюты в суверенных международных облигациях исходя из рыночных условий;

В результате работы по развитию внутреннего финансового рынка объем размещения государственных ценных бумаг увеличился с 597 млрд сумов в 2018 году до 4,9 трлн сумов в 2021 году (8,4 трлн сумов за 9 месяцев 2022 года), а срок обращения государственных ценных бумаг был продлен до 10 лет.

Размещены государственные ценные бумаги с привязкой к инфляции на сумму 111 млрд. сумов с купонной выплатой, равной "Индексу потребительских цен (ИПЦ) + 6 процентов", и создан первый бенчмарк для государственных ценных бумаг с привязкой к инфляции.

В целях автоматизации учета государственного долга и отчетности, также повышения прозрачности долговой статистики проводятся следующие мероприятия:

В системе управления государственным долгом и финансового анализа (*программный комплекс DMFAS-6*) автоматизирована информация о внешнем государственном долге;

Министерство по развитию информационных технологий и коммуникаций (Мининфоком) является ключевым государственным органом, отвечающим за электронное управление и подключение к Интернету в Узбекистане, что может помочь войти к 2030 году в первые 50 стран в Глобальном Инновационном Индексе. Мининфоком также отвечает за разработку национальной стратегии ИКТ 2030 и трехлетней программы электронного правительства, которая направлена на снижение коррупционных рисков и преодоление цифрового разрыва.

Стационарные абоненты широкополосного интернета, в том числе количество пользователей от 10 Мбит/с. до 30 Мбит/с. в 2019 году составило 0,2 млн человек и к 2021 году достигло 2,1 млн человек.

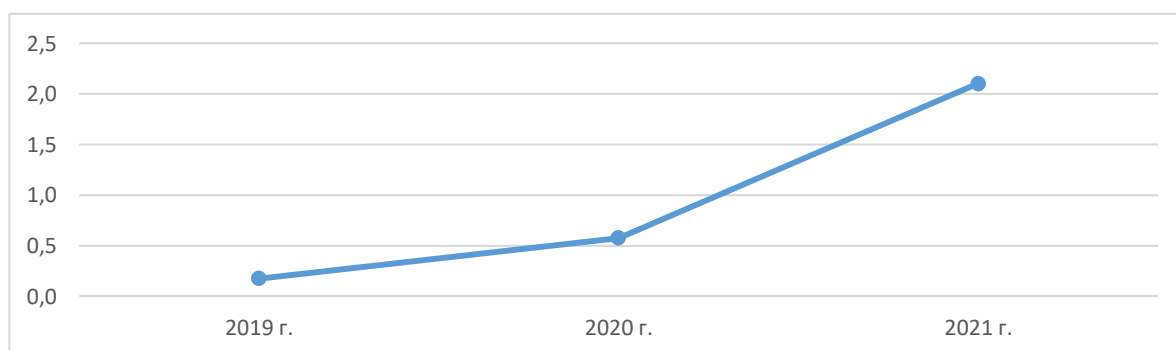


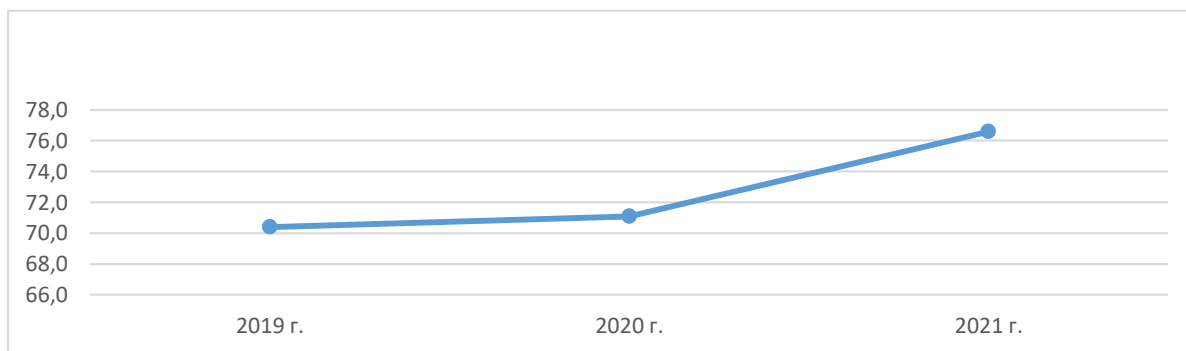
Рис. 17.2. Число стационарных абонентов широкополосного доступа в Интернет на 100 жителей по скорости от 10 Мбит/сек до 30 Мбит/сек ⁶⁹

⁶⁹ Источник: Статистические данные Агентства статистики Республики Узбекистан

В целях устранения негативных факторов, влияющих на ускоренное развитие сетей телекоммуникаций, обеспечения доступности электронных государственных услуг, а также создания необходимой инфраструктуры для развития цифровой экономики в регионах было принято Постановление Президента Республики Узбекистан, “О мерах по ускорению развития телекоммуникационной инфраструктуры в населенных пунктах Республики Узбекистан” (№ ПП-4329 от 22.05.2019 г.). Также Постановление Президента “О мерах по ускоренному развитию сферы услуг” (№ ПП-5113 от 11.05.2021 г.) предусматривает в себе расширение широкополосной телекоммуникационной сети на 900 тысяч портов; установка 2 000 объединенных базовых станций мобильной связи и повышение уровня охвата населенных пунктов широкополосным мобильным интернетом до 95 процентов

Для увеличения числа стационарных абонентов широкополосного доступа в Интернет необходимо развивать конкурентную среду между интернет-провайдерами, разработать механизм увеличения территории вокруг удаленных населенных пунктов.

Рис. 17.3. Доля населения, пользующегося Интернетом⁷⁰



В целях ускоренного развития цифровой индустрии в республике, повышения конкурентоспособности национальной экономики, а также обеспечения реализации задач, определенных в Государственной программе по реализации Стратегии действий по пяти приоритетным направлениям развития Республики Узбекистан в 2017 — 2021 годах в «Год развития науки, просвещения и цифровой экономики» был принят Указ Президента Республики Узбекистан, (№ УП-6079 от 05.10.2020 г.) “Об утверждении стратегии «Цифровой Узбекистан-2030» и мерах по ее эффективной реализации”.

Также в целях реализации приоритетных задач по поднятию сферы информационно коммуникационных технологий на новый уровень было принято Постановление Президента Республики Узбекистан, (№ ПП-357 от 22.08.2022 г.) “О мерах по поднятию на новый уровень сферы информационно-коммуникационных технологий в 2022-2023 годах”. Было поставлена цель увеличить долю пользователей Интернета на 90,6% к 2030 году. Чтобы увеличить

⁷⁰ Источник: Статистические данные Агентства статистики Республики Узбекистан

долю населения, пользующегося интернетом, необходимо установить средства связи, принадлежащие отдаленным населенным пунктам, разработать механизм субсидирования операторов при работе в неприбыльных регионах.

В соответствии с предварительной оценкой, в 2021 году ВВП Республики Узбекистан в текущих ценах составил 734 587,7 млрд сум и, по сравнению с 2020 годом, возрос в реальном выражении на 7,4 %. Индекс-дефлятор ВВП, по отношению к ценам 2020 года, составил 113,6 %.

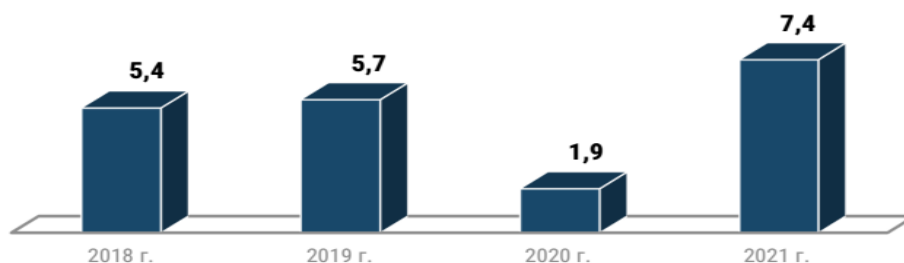


Рис. 17.4 Темпы прироста ВВП (%)⁷¹

В 2021 году прирост ВВП ускорился до 7,4 % против 2,0 % в 2020 году и 6,0 % в 2019 году.

Одновременно отмечен рост индекса-дефлятора ВВП до 113,5 % после 111,6 % в 2020 году. В 2019 году индекс-дефлятор ВВП составил 117,9 %.

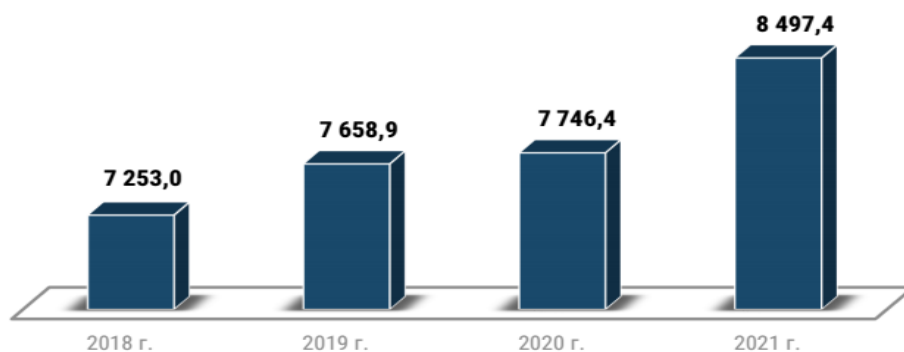


Рис. 17.5 Объем ВВП на душу населения по паритету покупательной способности узбекского сума к доллару США (долл. США)⁷²

В целях стимулирования *эффективного партнерства между частным и государственным секторами*, институтами гражданского общества при реализации программ социально-экономического развития, приняты следующие законодательные акты, регулирующие партнерство:

– Закон Республики Узбекистан от 10 мая 2019 года “О государственно-частном партнерстве”;

– Указ Президента Республики Узбекистан, от 09.12.2019 г. “О мерах по дальнейшему совершенствованию системы управления дорожной отраслью”;

⁷¹ Источник: Статистические данные Агентства статистики Республики Узбекистан

⁷² Источник: Статистические данные Агентства статистики Республики Узбекистан

– Постановление Президента Республики Узбекистан, от 29.04.2019 г. “О мерах по дальнейшему совершенствованию механизмов привлечения прямых иностранных инвестиций в экономику республики”.

Согласно Стратегии развития Нового Узбекистана на 2022-2026 годы планируется реализация проектов стоимостью в 14 миллиардов долларов США в энергетической, транспортной сфере, здравоохранении, образовании, экологии, сфере коммунальных услуг, водного хозяйства и других отраслях за счет использования механизмов государственно-частного партнерства.

В 2020-2021 годах завершено проведение обследования MICS совместно с ЮНИСЕФ. Обследование дало возможность получить информацию о формировании необходимых статистических индикаторов, сопоставимых на международном уровне для мониторинга прогресса в достижении национальных целей и глобальных обязательств по улучшению положения детей и женщин.

При поддержке Всемирного банка осуществляются работы по совершенствованию методологии проведения выборочного обследования домашних хозяйств. Анкетных опросов домохозяйств будут проводиться с помощью CAPI, то есть с использованием планшетов (со специальным программным обеспечением) для улучшения качества работы и достоверности данных.

Агентство статистики совместно со Всемирным банком разработана «Национальная стратегия развития статистики Республики Узбекистан на 2020-2025 годы», реализация которой позволит удовлетворить потребность пользователей в актуальной статистической информации, в том числе по показателям ЦУР.

Разработан новый Закон Республики Узбекистан «Об официальной статистике», полностью соответствующий международным стандартам и требованиям сегодняшнего дня. Новый Закон состоит из 7 глав и 44 статей, что кардинально отличается от предыдущего закона.

Во-первых, претворяется в жизнь новая концепция – понятие официальной статистики. Закон четко определяет официальную статистику как статистические данные, описывающие экономические, демографические, социальные, финансовые, экологические события и процессы в Республике Узбекистан.

Во-вторых, создаётся национальная статистическая система, которая включает, помимо органов статистики, другие органы государственного управления, которые производят и распространяют официальную статистику.

В-третьих, определены механизмы обеспечения качества статистики производителями официальной статистики путем использования статистических методов оценки данных, документирования применяемых источников и методов, а также изучения мнения респондентов, сотрудничества с научными организациями и сообществом в вопросах оценки статистической методологии.

В сфере развития гражданского общества и общественного контроля в целях исключения дублирования и параллелизма в соответствующих правовых нормах

внесены предложения о разработке новой редакции Закона Республики Узбекистан «О негосударственных некоммерческих организациях», путем объединения действующего Закона о ННО, а также Законов «О гарантиях деятельности негосударственных некоммерческих организаций» и «Об общественных объединениях в Республике Узбекистан» и его дополнении необходимыми процессуальными механизмами, а также о значительном сокращении подзаконных правовых актов и отсылочных норм.

Разработаны и внесены предложения в проект Закона “Об общественном контроле” по совершенствованию нормативно-правовой базы, регламентирующей общественный контроль, разработке процессуальных механизмов осуществления всех видов общественного контроля, определенных Законом, а также по усилению роли и координации деятельности общественных советов при госорганах в сфере осуществления общественного контроля.

Гражданское общество является неотъемлемой частью развития общественных отношений и важнейшей гарантией демократии, верховенства закона и свободы личности в государстве.

В 2019 году принят новый Закон Республики Узбекистан “О профессиональных союзах”, соответствующий международным стандартам и полностью отвечающий требованиям соответствующих конвенций МОТ.

Данный Закон:

- значительно расширяет права и полномочия профсоюзов, максимально упрощает их регистрацию;
- расширяет членскую базу профсоюзов: отныне более широкие категории работников имеют право на объединение в профсоюзы.

Следует отметить, что в Узбекистане поэтапно и последовательно строится гражданское общество, в мае 2018 года принят указ Президента Республики Узбекистан «О мерах по коренному повышению роли институтов гражданского общества в процессе демократического обновления страны».

В Узбекистане негосударственные некоммерческие организации ННО как институт гражданского общества растут количественно и качественно. В настоящее время в стране насчитывается более 9 тысяч ННО, действуют филиалы и представительства 29 международных и иностранных неправительственных организаций.

Существующая законодательная база по деятельности ННО в Узбекистане впечатляет. Согласно официальным заявлениям, за годы независимости было принято более 200 законодательных актов, направленных на усиление роли и значения гражданских институтов и решение насущных социально-экономических проблем граждан.

В дальнейшем одним из наиболее актуальных вопросов для развития институтов гражданского общества является повышение их профессионализма и конкурентоспособности, укрепление организационной, материально-технической базы, а также укрепление легитимности ННО в обществе.

В процессе развития гражданского общества в Узбекистане средства массовой информации стали важным элементом для повышения их сознания, мировоззрения и политической культуры, укрепления их гражданской позиции.

Принято более десяти законов, и создаются необходимые правовые и институциональные условия для профессиональной работы журналистов. В целях поддержки негосударственных СМИ, укрепления их материально-технической базы и кадрового потенциала были созданы общественные организации: Национальная ассоциация электронных СМИ (НАЭСМИ), в которую входят сегодня более 100 электронных СМИ, Общественный фонд поддержки и развития независимых печатных СМИ и информационных агентств Узбекистана.

В республике действует более 1500 средств массовой информации. Они отличаются по форме собственности, направлению, способу передачи информации.

Местное самоуправление “по-узбекски” – махалля. За годы независимости была укреплена и развита правовая основа деятельности органов самоуправления граждан в лице института махалля. Этот институт сформирован как неотъемлемая часть политической, экономической и духовной жизни страны, а также были созданы все необходимые условия для развития махалли.

Махалля как проверенная временем форма самоуправления вполне соответствует характеру и потребностям народа Узбекистана, является надежным фактором сохранения и укрепления в стране обстановки мира и согласия, общественной стабильности. Этому способствует процесс расширения полномочий махаллинских сходов и аксакалов.

5. ДАЛЬНЕЙШИЕ ШАГИ

Настоящий Второй Добровольный национальный обзор дает возможность оценить реальные сдвиги в реализации ЦУР по сравнению с первым обзором, определить имеющиеся диспропорции, возможности и накопившийся потенциал, внутренние и внешние вызовы для достижения поставленных целевых параметров до 2030 года.

Несмотря на определенные трудности удалось реализовать комплекс мер по снижению роста бедности и организации целевой социальной поддержки малообеспеченных семей, реализуется национальная модель управления через органы самоуправления граждан (махалля), не допущено резкое расслоение общества, путем реализации целенаправленных мер по поддержке частного предпринимательства.

Конкретные положительные сдвиги в реформировании сельского хозяйства дали возможность укрепления продовольственной безопасности страны.

Динамичный рост ожидаемой продолжительности жизни, снижение материнской, детской и младенческой смертности обеспечил укрепление здоровья населения.

Полная грамотность и существенный рост охвата детей дошкольным образованием, кардинальные реформы общеобразовательного и высшего образования, доступность интернета дали возможность повышения качества образования, ликвидирован детский труд.

Значительные успехи достигнуты в обеспечении населения жильем, за счет крупномасштабного жилищного строительства.

Узбекистан сделал крупный шаг в решении гендерного равенства через расширение доступа девушек к образованию, рост представительства женщин в парламенте, государственной службе и в системе управления, реализацию целевой поддержки женщин и молодёжи.

Наблюдались определенные сдвиги по доступу населения к централизованному водоснабжению и санитарным услугам.

Ускоренными темпами осуществлялось модернизация энергетической инфраструктуры и расширения нетрадиционных источников энергии через ввод новых энергетических мощностей, малых гидроэлектростанций, ветровой и солнечной энергии.

Обеспечен относительно высокий уровень экономического роста, устойчивое развитие промышленности и сферы услуг, в том числе туризма.

Произошли структурные сдвиги в сторону повышения вклада перерабатывающей промышленности, рост реализации крупных инновационных и инфраструктурных проектов.

Обеспечен переход на энергосберегающие и зеленые технологии, разработан и реализуется целенаправленная стратегия по развитию зеленой экономики.

В целях борьбы с изменениями климата реализованы меры по обеспечению снижения выбросов CO₂, формированию зеленой зоны в прилегающих районах Аральского моря, во всех городах и районах на системной основе осуществлены посадка деревьев.

Приняты конкретные институциональные и экономические механизмы по недопущению сокращения площади лесов и лесных ресурсов.

Предприняты важные шаги для обеспечения независимости судебной системы, усиления гарантии защиты прав граждан и частных предпринимателей, развитию независимости средств массовой информации.

Страна полностью открыта к сотрудничеству с внешним миром. Существенно выросло сотрудничество со странами Центральной Азии, СНГ, ШОС, Юго-Восточной Азии.

Следует особо отметить инициативы Узбекистана, которые приняты Генеральной Ассамблеей ООН по повышению роли парламентариев в достижении целей устойчивого развития, обеспечении безопасности и сотрудничества в регионе Центральной Азии, принятии Конвенции о правах молодежи и другие.

Обзор показал отдельные проблемы, требующие своего решения для повышения результативности и эффективности мер, реализуемых Стратегий и Концепций развития, адаптированных к национальным целям и задачам, обеспечения существенного снижения уровня коррупции, повышения качества образования и здравоохранения, опережающего развития инфраструктуры, в том числе доступа к качественной питьевой воде, внедрения новых инновационных, цифровых и зеленых технологий в рамках борьбы с изменением климата и обеспечения экологической безопасности.

Дальнейшие шаги по достижению национальных целей и задач устойчивого развития, прогнозных параметров до 2030 года включают:

- полную адаптацию национальных целей и задач устойчивого развития со Стратегией развития Нового Узбекистана на 2022-2026 годы, предусматривающей проведение реформ, направленных на формирование гражданского общества, обеспечение прав и интересов человека, трансформацию экономики через призму повышения благосостояния населения;

- реализацию приоритетных задач, соответствующих достижению устойчивого развития, отмеченных в Послании Олий Мажлису и народу Узбекистана 20 декабря 2022 года, где предусмотрен переход к эффективной системе государственного управления, строительство “социального государства”, защита прав и свобод человека, решение проблем экологии, особенно водных ресурсов, внедрение механизмов свободного рынка, защита

частной собственности, поддержка предпринимательства, роста частных и иностранных инвестиций в экономику;

- внесение обязательного порядка учета при разработке и реализации Стратегии, Концепции, Государственных программ, комплекса мер по развитию страны, отраслей и сфер, регионов достижение целевых параметров (индикаторов, субиндикаторов) устойчивого развития;

- расширение участия институтов гражданского общества в организации мониторинга и оценки его результатов по достижению национальных целей и задач, учет поступающих предложений и рекомендаций частных предпринимателей и жителей регионов страны с целью повышения эффективности принимаемых мер;

- повышение информированности общества и населения о проводимых работах по достижению национальных целей и задач, регулярное проведение специальных социологических обследований в городах, районах и махаллях о первоочередных мерах по удовлетворению потребностей и нужд населения, исходя из реализуемых мер устойчивого развития;

- расширение возможности государственного бюджетирования мер по достижению ЦУР, в первую очередь, в решении таких социально-экологических задач, как снижение бедности, социальное расслоение общества, адресная социальная зашита, повышение качества образовательных и медицинских услуг, гендерного равенства, упреждение социальных рисков и угроз, связанных с изменением климата, продовольственной, энергетической и экологической безопасностью;

- продолжение диалога государства с частным сектором, международными организациями, дальнейшее расширение международного сотрудничества со всеми странами мира, в том числе со странами Центральной Азии, реализацию принятых ООН инициатив Узбекистана по мере региональному сотрудничеству, повышению роли парламентов, обеспечению прав молодёжи, интегрированных с целями устойчивого развития;

- укрепление потенциала национальной статистической системы, внедрение электронного сбора данных и расширение доступа к качественным, сопоставимым статистическим данным по правам человека;

- проведение постоянных просветительских образовательных мероприятий с целью повышения осведомленности об устойчивом развитии и жизни и реализации ЦУР на национальном и глобальном уровнях.

ЗАКЛЮЧЕНИЕ

Второй Национальный обзор Узбекистана подытожил период восстановления социально-экономического развития после пика COVID-19, основные результаты реализации Стратегии действий на 2017-2021 года, процессов демократизации и строительства гражданского общества, формирования национальной модели управления снизу на базе института местного самоуправления граждан-махалля, роста политической активности населения.

Исходя из результатов Первого обзора внесены существенные коррективы по обеспечению системного мониторинга реализации ЦУР через принятие официального документа по дополнительным мерам по достижению национальных целей и задач, активизировалась деятельность вновь утвержденного координационного совета, а также соответствующих экспертных групп. Учтены рекомендации и предложения, высказанные международными организациями, в частности ООН и Всемирного Банка, касающиеся оценки финансовых ресурсов и внутреннего потенциала, эффективности систем управления, формирования социального государства, устойчивого управления природными ресурсами, институциональных проблем, связанных с методологией расчетов отдельных индикаторов, формированием полноценной информационной платформы.

Подготовка Второго обзора осуществлялась через призму построения Нового Узбекистана на основе принципа “Во имя чести и достоинства человека” и соответствия ЦУР с национальными приоритетами по трансформации всех направлений политики, экономики и социальной сферы в стране. Обзор прошел процесс обсуждения и консультирования со всеми заинтересованными сторонами: парламентская комиссия, научные круги, представители женщин и молодёжи, представители средств массовой информации, блогеры, неправительственные и международные организации. Особое внимание уделялось проведению информационной кампании через Парламентские и правительственные структуры при поддержке агентств ООН по обсуждению среди населения в регионах результатов подготовленного Обзора.

Подготовка Обзора дала возможность показать реальные достижения Узбекистана по достижению принятых целевых параметров устойчивого развития до 2030 года, определить масштабы реализации отдельных целей и задач, выявить имеющиеся диспропорции и возможности, определить дальнейшие шаги, которые предстоит еще осуществить.

Второй Национальный Обзор позволит корректировать и уточнять реализуемые и разрабатываемые Стратегии, концепции, целевые программы социально-экономического развития страны, отраслей и регионов исходя из достижения поставленных целей и задач устойчивого развития Узбекистана.

**Взаимосвязь национальных целей и задач устойчивого развития и целей
Стратегии развития Нового Узбекистана на 2022-2026 годы**

Национальные цели	Национальные задачи	Цели стратегии развития Нового Узбекистана на 2022-2026 годы
<p>Цель-1. Повсеместное сокращение уровня малообеспеченности населения</p>	<p>Задача 1.1. Сократить вдвое уровень бедности в стране к 2030 году.</p>	<p>Цель 85. Создание новых рабочих мест в стране, повышение доходов населения и посредством этого сокращение бедности не менее чем в два раза к концу 2026 года.</p>
	<p>Задача 1.2. К 2030 году сократить вдвое долю бедных мужчин, женщин и детей всех возрастов во всех формах бедности.</p>	<p>Цель 85. Создание новых рабочих мест в стране, повышение доходов населения и посредством этого сокращение бедности не менее чем в два раза к концу 2026 года. Цель 85. абзац 6. Создание единой электронной системы учета семей, женщин и молодежи, относящихся к категории бедности, в разрезе регионов, городов и районов, предотвращение риска возврата бедности. Развитие ремесленной деятельности.</p>
	<p>Задача 1.3. Усилить адресность и эффективность системы социальной защиты населения, повысить качество услуг социальной защиты, достижение полного охвата всех нуждающихся в мерах социальной защиты.</p>	<p>Цель 53. Обеспечение обязательных социальных гарантий для населения, усиление социальной защиты нуждающихся слоев. Цель 53. абзац 3. Систематизация и совершенствование законодательства в сфере обязательных социальных гарантий, контроль строгого обеспечения установленной социальной защиты. Цель 85. абзац 3. Создание возможности полного использования социальных гарантий и льгот 2,5 миллиона неофициально работающими гражданами путем содействия им в легализации занятости. Цель 85. абзац 7. Охват не менее 85 процентов всего нуждающегося населения программами социальной помощи, отвечающими критериям назначения социального пособия. Оказание прямой государственной социальной помощи нуждающимся в социальной защите семьям и слоям населения, а также гражданам, временно оказавшимся в трудных условиях.</p>

	<p>Задача 1.4. До 2030 года создать благоприятные экономические и финансовые условия для использования базовых резервов (земельных участков, новых технологий, банковских кредитов, дистанционного банковского обслуживания и т.д.) всем населением, включая малообеспеченных и социально незащищенных лиц, для обеспечения инфраструктуры розничных платежных систем, новых технологий и финансовых услуг, включая микрофинансирование.</p>	<p>Цель 53. Обеспечение обязательных социальных гарантий для населения, усиление социальной защиты нуждающихся слоев.</p>
	<p>Задача 1.5. До 2030 года улучшить условия жизни социально уязвимых слоев населения, в том числе предотвратить негативное влияние экономических, социальных и экологических проблем на них.</p>	<p>Цель 53. Обеспечение обязательных социальных гарантий для населения, усиление социальной защиты нуждающихся слоев.</p>
	<p>Задача 1.а. Мобилизовать значительные резервы из различных источников, в том числе активизировать сотрудничество в целях развития, для обеспечения предсказуемого финансирования реализации программ и стратегий по искоренению уровня бедности во всех ее формах.</p>	<p>Цель 85. абзац 2. Разработка и реализация государственных программ по сокращению бедности.</p>
	<p>Задача 1.б. Совершенствование механизмов стратегического прогнозирования развития, мониторинга и оценки, которые учитывают интересы граждан с низким уровнем дохода и гендерные аспекты, с целью содействия оперативному инвестированию населения в меры по сокращению бедности.</p>	<p>Цель 85. Создание новых рабочих мест в стране, повышение доходов населения и посредством этого сокращение бедности не менее чем в два раза к концу 2026 года.</p>

<p>Цель-2. Укрепление продовольственной безопасности, улучшение рациона питания и поддержка устойчивого развития сельского хозяйства.</p>	<p>Задача 2.1. К 2030 году обеспечить качественное и сбалансированное питание в необходимом количестве и добиться полного круглогодичного доступа к жизненноважным и безопасным продуктам питания для всех слоев населения, особенно для детей раннего возраста, а также социально незащищенных слоев населения.</p>	<p>Цель 45. Поэтапное обеспечение бесплатным питанием учащихся начальных классов в Республике Каракалпакстан и Хорезмской области.</p>
	<p>Задача 2.2. Покончить со всеми формами недоедания к 2030 году, включая достижение согласованных на международном уровне целей по борьбе с отставанием в росте и потерей веса среди детей в возрасте до пяти лет к 2025 году, а также удовлетворить потребности в питании девочек-подростков, беременных и кормящих женщин и пожилых людей.</p>	
	<p>Задача 2.3. Повышение средней эффективности сельскохозяйственного производства продуктов питания и доходов сельскохозйственных производителей продуктов питания к 2030 году.</p>	<p>Цель 30. Увеличение доходов дехкан и фермеров как минимум в два раза с обеспечением ежегодного роста объемов сельского хозяйства не менее чем на 5 процентов за счет интенсивного развития сельского хозяйства и применения передовых достижений науки.</p>
	<p>Задача 2.4 Внедрение методов ведения сельского хозяйства до 2030 года, которые позволят обеспечить создание стабильных систем производства продуктов питания, а также повысить эффективность сельскохозяйственного производства.</p>	<p>Цель 30. Увеличение доходов дехкан и фермеров как минимум в два раза с обеспечением ежегодного роста объемов сельского хозяйства не менее чем на 5 процентов за счет интенсивного развития сельского хозяйства и применения передовых достижений науки.</p>
	<p>Задача 2.5. Обеспечение генетического разнообразия семян сельскохозяйственных культур и домашнего скота и связанных с ними видов диких животных, в том числе путем надлежащего сохранения их запасов</p>	<p>Цель 30. абзац 8. Развитие агрологистических центров и увеличение количества современных лабораторий. Реализация национальной программы по семеноводству и выращиванию саженцев.</p>

	<p>Задача 2.а. В целях укрепления производственного потенциала аграрного сектора, усиления инвестиций в аграрную инфраструктуру, научных исследований в сельском хозяйстве, разработки инновационных технологий, создания генетических резервов сельскохозяйственных культур и скота, а также путем активизации международных финансовых институтов и международное сотрудничество.</p>	<p>Цель 30. Увеличение доходов дехкан и фермеров как минимум в два раза с обеспечением ежегодного роста объемов сельского хозяйства не менее чем на 5 процентов за счет интенсивного развития сельского хозяйства и применения передовых достижений науки.</p>
	<p>Задача 2.б. Введение торговых ограничений на мировых рынках сельскохозяйственной продукции и устранение возникновения ошибок и недопущение этого.</p>	
	<p>Задача 2.с. Гарантированное обеспечение населения республики основными видами продовольственной и сельскохозяйственной продукции, систематический мониторинг и контроль за поставкой продукции на внутренний потребительский рынок, принятие мер по борьбе с необоснованным ростом цен.</p>	
<p>Цель-3. Обеспечение здорового образа жизни и содействие благополучию людей всех возрастов</p>	<p>Задача 3.1. К 2030 году сократить показатель материнской смертности на одну треть.</p>	<p>Цель 60. Совершенствование системы оказания высокотехнологичной медицинской помощи женщинам репродуктивного возраста и беременным, детям.</p>
	<p>Задача 3.2. К 2030 году сократить вдвое смертность новорождённых младенцев и смертность детей в возрасте до пяти лет.</p>	
	<p>Задача 3.3. Снизить уровень заражения населения туберкулезом и ВИЧ, обеспечить борьбу с передающимся через воду гепатитом и другими инфекционными заболеваниями.</p>	
	<p>Задача 3.4. К 2030 году сократить преждевременную смертность от сердечно-сосудистых, онкологических заболеваний, диабета и хронических респираторных заболеваний на 30%.</p>	

	<p>Задача 3.5. Улучшить профилактику и лечение зависимости от психоактивных веществ, в том числе от наркомании и алкоголизма (снижение вредного употребления алкоголя на 10 процентов).</p>	
	<p>Задача 3.6. К 2025 году вдвое сократить количество дорожно-транспортных происшествий, в том числе по вине пешеходов, нарушивших правила дорожного движения.</p>	<p>Цель 16. абзац 4. Сокращение аварий и смертельных случаев на дорогах посредством совершенствования дорожной инфраструктуры и создания условий безопасного передвижения, в том числе полная цифровизация системы управления движением и обеспечение широкого участия общественности в данной сфере.</p>
	<p>Задача 3.7. К 2030 году обеспечить всеобщий доступ к услугам в области полового и репродуктивного здоровья, включая планирование семьи и увеличение брачного возраста для девушек до восемнадцати лет, а также включение вопросов репродуктивного здоровья в национальные стратегии и программы.</p>	<p>Цель 60. Совершенствование системы оказания высокотехнологичной медицинской помощи женщинам репродуктивного возраста и беременным, детям.</p>
	<p>Задача 3.8. Обеспечить всеобщий охват услугами здравоохранения, включая защиту от высоких затрат связанных с медицинским обслуживанием, доступ к базовым качественным медицинским и санитарным услугам, а также доступ к безопасным, эффективным, качественным и доступным по цене основным лекарственным средствам и вакцинам для всех.</p>	<p>Цель 60. Совершенствование системы оказания высокотехнологичной медицинской помощи женщинам репродуктивного возраста и беременным, детям.</p>
	<p>Задача 3.9. Сокращение смертности и заболеваемости от воздействия опасных химических веществ, загрязнения воздуха и воды, включая химическое производство и места захоронения вредных веществ.</p>	
	<p>Задача 3.а. При необходимости содействовать осуществлению Конвенции хадли Всемирной организации здравоохранения по борьбе против табака (принятой на 56-й сессии Всемирной ассамблеи здравоохранения в мае 2003 г.).</p>	

	<p>Задача 3.б. Содействовать исследованиям и разработке вакцин и лекарств для лечения инфекционных и неинфекционных заболеваний; Продемонстрировать адаптацию соглашения по торговым аспектам прав интеллектуальной собственности в целях защиты здоровья населения, в частности, в соответствии с Дохинской декларацией «Соглашение ТРИПС и защита общественного здоровья» (Всемирная торговая организация (ВТО)) в соответствии с серией переговоров для создания доступа к недорогим основным лекарствам и вакцинам.</p>	
	<p>Задача 3.с. Последовательное увеличение финансирования здравоохранения, подготовка кадров и повышение качества медицинских услуг, обеспечение достойной оплаты труда.</p>	<p>Цель 56. Повышение качества оказываемых населению медицинских услуг, эффективное использование бюджетных средств, централизация медицинских услуг и внедрение практики медицинского страхования населения. Цель 65. Поэтапное доведение месячной заработной платы врачей до 1 000 долларов США в эквиваленте.</p>
	<p>3. д-задача. Выполнение международных медико-санитарных правил (базовый документ ВОЗ, действующая редакция правил принята на 58-й сессии Всемирной ассамблеи здравоохранения 25 мая 2005 г.) и обеспечение готовности к принятию мер в чрезвычайных ситуациях в области общественного здравоохранения.</p>	
<p>Цель-4. Обеспечение всеобъемлющего и справедливого качественного образования и поощрение обучения на протяжении всей жизни для всех.</p>	<p>Задача 4.1. К 2030 году поднять начальное и общее среднее образование на новый качественный уровень, обеспечивающий достижение актуальных и эффективных результатов обучения при сохранении всеобщего охвата.</p>	<p>Цель 38. Увеличение уровня охвата дошкольным образованием с нынешних 67 процентов до не менее 80 процентов.</p>
	<p>Задача 4.2. К 2030 году обеспечить всем мальчикам и девочкам полный доступ к качественным системам развития, ухода и образования детей младшего возраста, чтобы они были готовы к начальному образованию.</p>	<p>Цель 39. Поднятие на новый уровень качества обучения в системе дошкольного образования.</p>

<p>Задача 4.3. К 2030 году обеспечить равный доступ к недорогому и качественному среднему специальному, высшему, профессиональному и дополнительному образованию для всех женщин и мужчин.</p>	<p>Цель 37. Создание возможности обучения конкретной профессии каждому гражданину за счет государства. Увеличение масштаба профессионального обучения в 2 раза, обучение профессиям 1 миллиона безработных граждан и доведение участия негосударственных образовательных учреждений в данном процессе до 30 процентов.</p>
<p>Задача 4.4. К 2030 году значительно увеличить количество молодых людей и взрослых с навыками, пользующимися высоким спросом на рынке труда, включая профессионально-технические навыки, для трудоустройства, достойной работы и предпринимательства.</p>	<p>Цель 37. Создание возможности обучения конкретной профессии каждому гражданину за счет государства. Увеличение масштаба профессионального обучения в 2 раза, обучение профессиям 1 миллиона безработных граждан и доведение участия негосударственных образовательных учреждений в данном процессе до 30 процентов.</p>
<p>Задача 4.5. Обеспечение равного доступа ко всем уровням образования и профессионального обучения для инвалидов, а также безопасной и эффективной среды обучения для всех путем улучшения условий образовательных учреждений с учетом интересов детей с ограниченными возможностями.</p>	<p>Цель 66. Формирование эффективной системы поддержки лиц с инвалидностью, повышение качества и уровня их жизни.</p>
<p>Задача 4.7. К 2030 году обеспечить, чтобы все учащиеся и студенты приобретали необходимые знания и навыки для содействия устойчивому развитию.</p>	<p>Цель 70. Совершенствование государственной молодежной политики.</p>
<p>Задача 4.а. Улучшение условий образовательных учреждений, обеспечивающих безопасную и эффективную среду обучения для всех.</p>	
<p>Задача 4. б. К 2030 году принять меры по увеличению суммы кредитов и грантов, в том числе международных кредитов и грантов выделяемых для обучения в высших учебных заведениях.</p>	
<p>Задача 4.с. Значительно увеличить к 2030 году количество квалифицированных учителей, в том числе за счет международного сотрудничества в сфере подготовки, переподготовки и повышения квалификации учителей.</p>	<p>Цель 44. Повышение качества образования в школах и поднятие на международный уровень знаний и квалификации педагогических кадров.</p>

<p>Цель-5. Обеспечение гендерного равенства и расширение прав и возможностей всех женщин.</p>	<p>Задача 5.1. Покончить со всеми формами дискриминации в отношении всех женщин во всех местах.</p>	<p>Цель 69. Поддержка женщин и дальнейшее повышение их активности в жизни общества.</p>
	<p>Задача 5.2. Положить конец всем формам насилия в отношении женщин, включая торговлю людьми, сексуальную эксплуатацию и другие формы эксплуатации.</p>	<p>Цель 69. Поддержка женщин и дальнейшее повышение их активности в жизни общества.</p>
	<p>Задача 5.3. Покончить с ранними браками и браками по принуждению.</p>	
	<p>Задача 5.4. Признавать и ценить неоплачиваемый труд по уходу и ведению домашнего хозяйства путем предоставления коммунальных услуг, инфраструктуры и систем социальной защиты, поощрение принципа общей ответственности за ведение домашнего хозяйства в семье с учетом национальных условий.</p>	
	<p>Задача 5.5. Обеспечение женщинам равных возможностей для всестороннего участия во всех этапах политической, экономической и социальной жизни и лидерства в принятии решений.</p>	<p>Цель 69. Поддержка женщин и дальнейшее повышение их активности в жизни общества.</p>
	<p>Задача 5.6. Обеспечение всеобщего пользования услугами здравоохранения для оказания комплексной медико-санитарной помощи в области охраны репродуктивного здоровья.</p>	<p>Цель 60. Совершенствование системы оказания высокотехнологичной медицинской помощи женщинам репродуктивного возраста, беременным и детям.</p>
	<p>Задача 5.а. Расширение программ поддержки женщин в реализации их прав и интересов в социально-экономической сфере.</p>	<p>Цель 69. Поддержка женщин и дальнейшее повышение их активности в жизни общества.</p> <p>Цель 69. абзац 3. Продолжение политики обеспечения гендерного равенства, повышение социально-политической активности женщин, продолжение реализации реформ по их поддержке.</p>
	<p>Задача 5.б. Удвоить активное использование высокопроизводительных технологий, в частности информационно-коммуникационных технологий, в целях поддержки расширения прав и возможностей женщин.</p>	<p>Цель 69. Поддерживать женщин и девушек, обеспечивать их активное участие в жизни общества.</p>

	<p>Задача 5.с. Полная интеграция принципов гендерного равенства в процесс принятия государственных программ на разных уровнях управления.</p>	<p>Цель60. Поддерживать женщин и девушек, обеспечивать их активное участие в жизни общества.</p> <p>Цель 69. Пункт 3. Продолжение политики обеспечения гендерного равенства, повышение социально-политической активности женщин, продолжение реализации реформ по их поддержке.</p>
<p>Цель-6. Обеспечение доступности и рационального использования водных ресурсов и санитарии для всех.</p>	<p>Задача 6.1. Обеспечение всеобщего и равного доступа к чистой питьевой воде для всех к 2030 году.</p>	<p>Цель 31. Реализация государственной программы по коренному реформированию системы управления водными ресурсами и экономии воды.</p> <p>Цель 34. Развитие системы инженерно-коммуникационной и социальной инфраструктуры регионов, а также сферы услуг и сервиса.</p>
	<p>Задача 6.2. К 2030 году обеспечить всеобщий и равный доступ к соответствующим санитарно-гигиеническим объектам, уделяя особое внимание потребностям социально незащищенного населения.</p>	
	<p>Задача 6.3. К 2030 году значительно сократить загрязнение водной среды от всех видов деятельности, в том числе на суше, и увеличить безопасное повторное использование сточных вод.</p>	
	<p>Задача 6.4. Значительно повысить эффективность использования воды во всех отраслях экономики к 2030 году.</p>	<p>Цель 31. Реализация государственной программы по коренному реформированию системы управления водными ресурсами и экономии воды.</p>
	<p>Задача 6.5. К 2030 году обеспечить комплексное управление водными ресурсами на всех уровнях, включая при необходимости трансграничное сотрудничество.</p>	<p>Цель 31. Реализация государственной программы по коренному реформированию системы управления водными ресурсами и экономии воды.</p>
	<p>Задача 6.6. К 2030 году обеспечить защиту и восстановление связанных с водой экосистем, включая горы, леса, водно-болотные угодья, реки, водоносные горизонты и озера.</p>	<p>Цель 31. Реализация государственной программы по коренному реформированию системы управления водными ресурсами и экономии воды.</p>
	<p>6. б-задача. Поддерживать и усиливать участие органов самоуправления граждан в улучшении водного хозяйства и санитарии.</p>	<p>Цель 31: Реализация государственной программы по коренному реформированию системы управления водными ресурсами и экономии воды.</p>

<p>Цель-7. Обеспечение всеобщего пользования недорогими, надежными, устойчивыми и современными источникам энергии для всех.</p>	<p>Задача 7.1. К 2030 году обеспечить всеобщий доступ к недорогим, надежным и современным источникам энергии.</p>	<p>Цель 24. Бесперебойное обеспечение экономики электроэнергией, активное внедрение технологий «зеленой экономики» во все сферы, увеличение энергоэффективности экономики на 20 процентов.</p>
	<p>Задача 7.2. Значительно увеличить долю энергии из возобновляемых источников в мировом энергетическом балансе к 2030 году.</p>	<p>Цель 24. Бесперебойное обеспечение экономики электроэнергией, активное внедрение технологий «зеленой экономики» во все сферы, увеличение энергоэффективности экономики на 20 процентов.</p>
	<p>Задача 7.3. К 2030 году удвоить цель повышения энергоэффективности.</p>	<p>Цель 24. Бесперебойное обеспечение экономики электроэнергией, активное внедрение технологий «зеленой экономики» во все сферы, увеличение энергоэффективности экономики на 20 процентов.</p>
	<p>7. б-задача. К 2030 году расширить инфраструктуру и модернизировать технологии для обеспечения современной и устойчивой энергией.</p>	<p>Цель 24. Бесперебойное обеспечение экономики электроэнергией, активное внедрение технологий «зеленой экономики» во все сферы, увеличение энергоэффективности экономики на 20 процентов.</p>
<p>Цель-8. Содействие устойчивому и всеобъемлющем у экономическом у росту на основе увеличения производительн ой занятости и обеспечения достойной работой мужчин и женщин.</p>	<p>Задача 8.1. К 2030 году обеспечить рост ВВП в 2,6 раза на душу населения.</p>	<p>Цель 21. Увеличение объема валового внутреннего продукта на душу населения в последующие пять лет в 1,6 раза за счет обеспечения стабильно высоких темпов роста в отраслях экономики с доведением его размера к 2030 году до 4 тысяч долларов США на душу населения и созданием предпосылок для вхождения в категорию «государств с доходом выше среднего».</p>
	<p>Задача 8.2. Достижение роста производительности в экономике за счет диверсификации, технической модернизации и развития инновационной деятельности с уделением особого внимания отраслям с высокой добавленной стоимостью и спросом на рабочую силу.</p>	

	<p>Задача 8.3. Обеспечить достойной работой население, особенно молодежь, людей с ограниченными возможностями, и расширить эффективную занятость за счет реализации активных мер на рынке труда, защиты частной собственности, поддержки малого и крупного бизнеса и частного, семейного предпринимательства и устранение препятствий на пути к быстрому развитию.</p>	<p>Цель 29. Создание условий для организации предпринимательской деятельности и формирования постоянных источников доходов населения, доведение доли частного сектора в валовом внутреннем продукте до 80 процентов, в экспорте — до 60 процентов.</p>
	<p>Задача 8.4. В течение всего периода до конца 2030 года постепенно повышать глобальную эффективность использования ресурсов в системах потребления и производства и стремиться к тому, чтобы экономический рост не шел рука об руку с ухудшением состояния окружающей среды, как это предусмотрено в Десятилетней стратегии действий по переходу к использованию рациональных моделей потребления и производства.</p>	
	<p>Задача 8.5. К 2030 году обеспечить стабильную и эффективную занятость всех женщин и мужчин, включая молодежь и людей с ограниченными возможностями, и выплату равной заработной платы за достойный труд, в том числе за счет увеличения численности занятого населения в 1,4 раза и производительности труда в 3,1 раза, а также обеспечить равную оплату за труд равной ценности.</p>	<p>Цель 1. абзац 7. Организация эффективной деятельности института помощника хокима района (города) по вопросам развития предпринимательства, обеспечения занятости населения и сокращения бедности.</p> <p>Цель 35. абзац 5. Увеличение объема туристических услуг как минимум в десять раз в последующие пять лет путем трансформации Самарканда в «Врата туризма». Обеспечение занятости 40 тысяч человек в сфере туризма. Создание в 2022 году туристического центра Самарканд, включающего в себя исторический комплекс «Вечный город» с необходимой инфраструктурой.</p> <p>Цель 37. Создание возможности обучения конкретной профессии каждому гражданину за счет государства. Увеличение масштаба профессионального обучения в 2 раза, обучение профессиям 1 миллиона безработных граждан и доведение участия негосударственных образовательных учреждений в данном процессе до 30 процентов.</p>

		Цель 70. абзац 6. Создание условий для трудоустройства и занятости молодежи.
	Задача 8.6. К 2030 году вдвое сократить долю молодежи, которая не работает, не учится или не приобретает профессиональные навыки.	Цель 70. Совершенствование государственной молодежной политики.
	Задача 8.7. Усилить контроль и мониторинг за недопущением детского труда и наихудших форм принудительного труда.	
	Задача 8.8. Защитить трудовые права работников и обеспечить для них безопасные условия труда.	
	Задача 8.9. Создать новые рабочие места до 2030 года и обеспечить устойчивое развитие туризма, что способствует увеличению спроса на местную продукцию.	
	Задача 8.10. Продвижение и расширение базовых услуг финансовых организаций, в частности банковских, страховых и платежных услуг, включая удаленный доступ, гражданами и субъектами хозяйствования.	Цель 29. Создание условий для организации предпринимательской деятельности и формирования постоянных источников доходов населения, доведение доли частного сектора в валовом внутреннем продукте до 80 процентов, в экспорте — до 60 процентов.
	8. б-задача. Разработать и реализовать глобальную стратегию занятости молодежи до 2030 г. и реализовать Глобальный пакт о рабочих местах Международной организации труда (принят на Международной конференции труда 19 июля 2009 г.).	Цель 70. Совершенствование государственной молодежной политики.
Цель-9. Создание устойчивой инфраструктуры, содействие всобъемлющей и устойчивой индустриализа	Задача 9.1. Развитие качественной, надежной, стабильной и устойчивой инфраструктуры, включая региональную и трансграничную инфраструктуру, для поддержки экономического развития и благосостояния людей, обеспечивая доступное и равное использование для всех.	Цель 34. Развитие системы инженерно-коммуникационной и социальной инфраструктуры регионов, а также сферы услуг и сервиса.

ции и инновациям.	<p>Задача 9.2. Довести долю промышленного производства в валовом внутреннем продукте до 40% к 2030 году за счет модернизации действующих предприятий и создания новых за счет опережающего развития перерабатывающих производств, широкого применения ресурсосберегающих и экологически безопасных технологий.</p>	<p>Цель 51. Широкое внедрение инноваций в экономику, развитие кооперационных связей промышленных предприятий и научных учреждений.</p>
	<p>Задача 9.3. Расширить доступ к финансовым услугам, включая недорогие кредиты, для малых производств и малых предприятий, а также повысить добавленную стоимость и рыночную интеграцию на этапах производства-сбыта.</p>	
	<p>Задача 9.4. К 2030 году модернизировать инфраструктуру и переоснащение промышленных предприятий, стабилизировать их за счет использования ресурсов и широкого применения чистых и экологически безопасных технологий и производственных процессов, обеспечивающих участие всех заинтересованных стран в соответствии с их индивидуальными возможностями.</p>	
	<p>Задача 9.5. Активация научных исследований, направлена на повышение технологического потенциала отраслей экономики, в том числе за счет создания благоприятных условий для инновационной деятельности и удвоения к 2030 году численности занятых в сфере научных исследований и проектирования.</p>	<p>Цель 51. Широкое внедрение инноваций в экономику, развитие кооперационных связей промышленных предприятий и научных учреждений.</p>
	<p>Задача 9.6. Поддерживать развитие местных технологий, исследования и инновации, в том числе путем создания политической среды, способствующей промышленной диверсификации и удвоению к 2030 году сырьевых секторов.</p>	<p>Цель 51. Широкое внедрение инноваций в экономику, развитие кооперационных связей промышленных предприятий и научных учреждений.</p>
	<p>Задача 9.в. Seriously расширить доступ к информационно-коммуникационным технологиям и обеспечить повсеместное и доступное использование Интернета.</p>	

<p>Цель-10. Сокращение неравенства во всех его формах внутри страны.</p>	<p>Задача 10.1. К 2030 году поддержать рост доходов и достичь роста доходов беднейших 40 процентов населения выше среднего по стране.</p>	
	<p>Задача 10.2. Поддерживать и поощрять через законодательство активное участие всех людей в социальной, экономической и политической жизни, независимо от возраста, пола, инвалидности, национальности, религии или социального статуса.</p>	
	<p>Задача 10.3. Обеспечение полной и безусловной реализации антидискриминационных норм и правил законодательства на практике, особенно в отношении социально незащищенных слоев населения.</p>	
	<p>Задача 10.4. Принятие соответствующей политики, особенно фискальной политики и политики по вопросам заработной платы и социальной защиты, для постепенного достижения большего равенства.</p>	
	<p>Задача 10.7. Содействовать упорядоченной, безопасной, управляемой трудовой миграции и эффективной миграционной политике.</p>	<p>Цель 86. Обеспечение безопасной, упорядоченной и законной трудовой миграции и проведение эффективной миграционной политики.</p>
<p>Цель-11. Обеспечение открытости, безопасности и экологической устойчивости городов и населенных пунктов.</p>	<p>Задача 11.1. Обеспечить доступность жилья и жилищно-коммунальных услуг для всех к 2030 году.</p>	<p>Цель 34. Развитие системы инженерно-коммуникационной и социальной инфраструктуры регионов, а также сферы услуг и сервиса.</p>
	<p>Задача 11.2. К 2030 году повысить безопасность дорожного движения, в частности обеспечить каждому доступ к безопасным, недорогим, комфортным и экологически устойчивым транспортным средствам на основе расширения доступа к общественному транспорту, уделяя особое внимание потребностям социально уязвимых слоев населения.</p>	<p>Цель 36. Развитие единой транспортной системы во взаимосвязи со всеми видами транспорта, создание условий для возможности осуществления ежедневных поездок на рейсовых транспортных маршрутах между крупными городами.</p>
	<p>Задача 11.3. К 2030 году расширить масштабы инклюзивной и экологически устойчивой урбанизации и комплексного и устойчивого</p>	

	планирования и управления населенными пунктами.	
	Задача 11.4. Активизировать действия по защите и сохранению объектов культурного и природного наследия.	Цель 76. Дальнейшее развитие сфер культуры и искусства, улучшение материально-технической базы учреждений и объектов культуры.
	Задача 11.5. К 2030 году значительно сократить число погибших и пострадавших при стихийных бедствиях, особенно женщин и детей, а также значительно сократить прямой экономический ущерб от стихийных бедствий, уделив особое внимание защите социально незащищенных слоев населения.	
	Задача 11.6. К 2030 году уменьшить негативное воздействие городской экологии на население, уделяя особое внимание качеству воздуха и устранению городских и других отходов.	Цель 80. Защита экологии и окружающей среды, улучшение экологического состояния городов и районов, реализация общенационального проекта «Зеленый край».
	Задача 11.7. К 2030 году расширить площадь зеленых насаждений, парков, детских площадок в городах и жилых массивах, создав необходимые условия для отдыха людей с ограниченными возможностями.	Цель 80. Защита экологии и окружающей среды, улучшение экологического состояния городов и районов, реализация общенационального проекта «Зеленый край».
Цель-12. Обеспечение перехода к рациональным моделям потребления и производства.	Задача 12.1. Реализация десятилетней стратегии действий по переходу к использованию рациональных моделей потребления и производства.	
	Задача 12.4. К 2030 году сократить вдвое выбросы в воздух, воду и почву, чтобы обеспечить экологически безопасное использование химических веществ и всех отходов на протяжении всего их жизненного цикла и свести к минимуму их негативное воздействие на людей и окружающую среду в соответствии с согласованными на международном уровне принципами.	Цель 79. Предотвращение имеющихся экологических проблем, наносящих вред здоровью и генофонду населения.
	Задача 12.5. Сократить вдвое объем отходов к 2030 году, приняв меры по их предотвращению, переработке и повторному использованию.	Цель 80. абзац 3. Доведение уровня сбора бытовых отходов до 100 процентов, их переработки — с нынешних 21 процента до 50 процентов в 2026 году.

	Задача 12.6. Рекомендовать предприятиям, особенно крупным предприятиям, применять устойчивые методы производства и отражать в своих отчетах информацию об эффективном использовании ресурсов.	
	Задача 12.7. Расширить применение экологических стандартов при осуществлении государственных закупок.	
	Задача 12.8. Обеспечение населения актуальной информацией об устойчивом развитии и образе жизни в гармонии с природой до 2030 года.	Цель 79. Предотвращение имеющихся экологических проблем, наносящих вред здоровью и генофонду населения.
	Задача 12.б. Организация рабочих мест, разработка и внедрение инструментов мониторинга воздействия на устойчивое развитие устойчивого туризма, поддерживающего создание рабочих мест, местную культуру и производство местных продуктов.	Цель 35. Увеличение числа местных туристов до свыше 12 миллионов и доведение числа зарубежных туристов, пребывающих в республику, до 9 миллионов в рамках реализации программы «Путешествуйте по Узбекистану».
	Задача 12.с. Оптимизировать распределение субсидий за неэффективное использование, которое приводит к растрате ископаемого топлива — путем устранения рыночных дисбалансов, в том числе путем реформирования системы налогообложения, с учетом национальных условий, и постепенного отказа от вредных субсидий в тех местах, где они существуют, чтобы учитывать их экологические последствия, на в то же время защищать интересы нуждающихся и социально незащищенных	
Цель-13. Принятие оперативных мер по борьбе с изменением	Задача 13.2. Включить меры по смягчению последствий изменения климата в политику, стратегию и планирование на национальном уровне.	Цель 80. Защита экологии и окружающей среды, улучшение экологического состояния городов и районов, реализация общенационального проекта «Зеленый край».

<p>климата и его последствиями.</p>	<p>Задача 13.3. Повысить осведомленность населения и учреждений, организаций и предприятий по вопросам предотвращения последствий изменения климата, адаптации к ним и раннего оповещения о риске опасных климатических явлений, улучшить распространение информации и возможностей.</p>	<p>Цель 79. Предотвращение имеющихся экологических проблем, наносящих вред здоровью и генофонду населения.</p>
<p>Цель-15. Охрана и восстановление наземных экосистем, содействие их рациональному использованию, рациональному использованию лесов, борьба с опустыниванием, прекращение и обращение вспять эрозии земель, прекращение процесса исчезновения биоразнообразия.</p>	<p>Задача 15.1. Обеспечить сохранение, восстановление и разумное использование наземных и внутренних пресноводных экосистем, включая леса, водно-болотные угодья, горы и засушливые районы, в соответствии с обязательствами, вытекающими из международных соглашений.</p>	<p>Цель 80. Защита экологии и окружающей среды, улучшение экологического состояния городов и районов, реализация общенационального проекта «Зеленый край».</p>
	<p>Задача 15.2 Содействие устойчивому использованию всех типов лесов, прекращение вырубki лесов, восстановление деградировавших лесов и значительное увеличение площади лесных насаждений и лесовосстановления.</p>	<p>Цель 81. Расширение лесных площадей.</p>
	<p>Задача 15.3. К 2030 году вести борьбу с опустыниванием, восстанавливать деградированные земли и почвы, в том числе пострадавшие от опустынивания, засухи и наводнений, и добиться нейтрального баланса деградации земель.</p>	<p>Цель 80. Защита экологии и окружающей среды, улучшение экологического состояния городов и районов, реализация общенационального проекта «Зеленый край».</p>
	<p>Задача 15.4. К 2030 году обеспечить сохранение горных экосистем, включая их биоразнообразие, с целью укрепления их способности создавать блага, необходимые для устойчивого развития.</p>	
	<p>Задача 15.5. Принять серьезные меры по ограничению разрушения естественной среды обитания животных, сократить количество биологических видов, находящихся под угрозой исчезновения.</p>	

	Задача 15.7. Принять срочные меры, чтобы положить конец браконьерству и контрабанде охраняемых видов флоры и фауны, а также решить проблему спроса и предложения незаконных продуктов дикой природы.	
	Задача 15.8. Принять меры для предотвращения интродукции инвазивных чужеродных видов и серьезного снижения их воздействия на наземные и водные экосистемы, а также принять меры для предотвращения сокращения или исчезновения приоритетных видов.	
	Задача 15.9. Обеспечить учет ценности экосистемы и биологического разнообразия при разработке национальных стратегий и программ развития отраслей и секторов экономики.	
	Задача 15.а. Мобилизовать и серьезно увеличить все источники финансовых ресурсов для сохранения и разумного использования биоразнообразия и экосистем.	
Цель-16. Содействовать созданию миролюбивых и открытых обществ для достижения целей устойчивого развития, обеспечивать использование возможностей правосудия для всех и создавать эффективные, подотчетные и основанные на широком участии институты на всех уровнях.	Задача 16.1. Уменьшить распространенность всех форм насилия и снизить смертность от этого явления.	
	Задача 16.2. Положить конец всем формам насилия в отношении детей и женщин.	Цель 69. абзац 2. Создание атмосферы нетерпимости к притеснению и насилию в отношении женщин в обществе, обеспечение прав и законных интересов женщин.
	Задача 16.3. Содействовать верховенству закона и обеспечить равный доступ к правосудию для всех.	Цель 14. Обеспечение верховенства закона и конституционной законности, а также определение чести и достоинства человека в качестве главного критерия данного процесса.
	Задача 16.4. К 2030 году серьезно сократить потоки незаконных денег и оружия, активизировать усилия по отслеживанию и возврату украденных активов и бороться со всеми формами организованной преступности.	
	Задача 16.5. Seriously сократить масштабы коррупции, экстремизма и	Цель 82. Формирование эффективных механизмов противодействия экстремизму и терроризму.

	взяточничества во всех их проявлениях.	
	Задача 16.6. Повышение эффективности, подотчетности и прозрачности государственных органов на всех уровнях управления.	
	Задача 16.7. Расширение участия граждан, субъектов предпринимательства и организаций гражданского общества в процессе подготовки и принятия решений на всех этапах управления.	Цель 11. Совершенствование механизмов диалога с народом. Цель 12. Совершенствование организационно-правовых основ осуществления действенного общественного контроля. Цель 89. Дальнейшее укрепление прав граждан на свободу получения и распространения информации.
	Задача 16.9. Обеспечить юридическое равенство для всех, включая регистрацию рождений, к 2030 году.	
	Задача 16.10. Усилить информационную открытость органов государственной власти и управления и обеспечить защиту основных свобод граждан в целях реализации прав граждан на информацию.	Цель 89. Дальнейшее укрепление прав граждан на свободу получения и распространения информации.
	Задача 16.а. Укреплять соответствующие национальные институты путем расширения сотрудничества на национальном и международном уровнях в целях предотвращения насилия, борьбы с терроризмом, экстремизмом и другими формами преступности.	Цель 82. Формирование эффективных механизмов противодействия экстремизму и терроризму.
Цель-17. Укрепление средств осуществления и активизации работы в рамках Глобального	Задача 17.1. Усилить привлечение внутренних и внешних ресурсов для обеспечения необходимого уровня социально-экономических программ.	Цель 26. Дальнейшее улучшение и повышение привлекательности инвестиционного климата в стране, принятие мер по привлечению в последующие пять лет инвестиций в объеме 120 миллиардов долларов США, в том числе 70 миллиардов долларов иностранных инвестиций.

партнерства в целях устойчивого развития.	<p>Задача 17.3. Привлечение дополнительных финансовых ресурсов из внешних источников для реализации программ социально-экономического развития.</p>	<p>Цель 96. Усиление деятельности Узбекистана в органах и институтах Организации Объединенных Наций, глобальных и региональных экономических, финансовых и гуманитарных организациях.</p> <p>Цель 97. Вступление во Всемирную торговую организацию и углубление процессов интеграции с Евразийским экономическим союзом.</p> <p>Цель 26. абзац 7. Проведение в городе Ташкенте ежегодного «Ташкентского международного инвестиционного форума».</p>
	<p>Задача 17.4. Поддержание уровня государственного долга на уровне, обеспечивающем стабильность финансово-экономического состояния страны.</p>	
	<p>Задача 17.6. Поощрение взаимного обмена знаниями в целях расширения международного сотрудничества в области науки, технологий и инноваций, укрепления структурных реформ.</p>	
	<p>Задача 17.8. К 2030 году обеспечить полную реализацию банка технологий и механизма развития науки, технологий и инноваций, расширить использование высокопроизводительных технологий, в частности информационно-коммуникационных технологий.</p>	<p>Цель 51. Широкое внедрение инноваций в экономику, развитие кооперационных связей промышленных предприятий и научных учреждений.</p> <p>Цель 89: Дальнейшее укрепление прав граждан в области свободы получения и распространения информации.</p>
	<p>Задача 17.13. Укрепление глобальной макроэкономической стабильности, в том числе путем обеспечения координации и согласованности политики</p>	<p>Цель 96. Усиление деятельности Узбекистана в органах и институтах Организации Объединенных Наций, глобальных и региональных экономических, финансовых и гуманитарных организациях.</p> <p>Цель 97. Вступление во Всемирную торговую организацию и углубление процессов интеграции с Евразийским экономическим союзом.</p>
	<p>Задача 17.14. Формирование долгосрочных механизмов интеграции принципов устойчивого развития в принимаемые решения, разрабатываемые и реализуемые стратегии, программы.</p>	

	<p>Задача 17.17. Содействие эффективному партнерству государства и частного сектора, организаций гражданского общества в реализации программ социально-экономического развития.</p>	
	<p>Задача 17.18. К 2025 году существенно расширить доступ к высококачественным, актуальным и надежным данным, дезагрегированным по уровню дохода, полу, возрасту, расе, этнической принадлежности, гражданству, социальному положению, географическому положению и другим характеристикам, имеющим отношение к национальным условиям.</p>	
	<p>Задача 17.19. Опираясь на текущие инициативы, разработать другие показатели для измерения прогресса в области устойчивого развития в дополнение к ВВП к 2030 году и наращивать потенциал в области статистики.</p>	

Перечень официальных документов (Стратегии, Концепции, целевые программы), реализуемых в Узбекистане в целях достижения устойчивого развития.

Национальные цели	Стратегии, концепции, целевые программы развития
Цель 1	<ol style="list-style-type: none"> 1. Стратегия социальной защиты населения Республики Узбекистан (Указ Президента Республики Узбекистан от 25 июля 2022 года) 2. Внедрение порядка определения критерия бедности через минимальные размеры потребительских расходов (Постановление Кабинета Министров Республики Узбекистан от 27 августа 2021 года) 3. О дополнительных мерах по вовлечению бедных и безработных граждан в предпринимательскую деятельность путем повышения их трудовой активности и обучения превенциям, а также обеспечения занятости (Постановления Президента Республики Узбекистан, от 11.18.2022 г) 4. Материальная помощь население обеспеченным семьям, а также расширение мер по борьбе с бедностью (Указ Президента Республики Узбекистан, от 11.08.2021 г) 5. Развитию предпринимательства в махаллях, обеспечение занятости населения и сокращения бедности (Указ Президента Республики Узбекистан, от 03.12.2021 г)
Цель 2	<ol style="list-style-type: none"> 1. Стратегия развития сельского хозяйства Республики Узбекистан на 2020-2030 годы (Указ Президента Республики Узбекистан от 23.10.2019г) 2. О дополнительных мерах по обеспечению здорового питания населения (Постановления Президента Республики Узбекистан, от 10.11.2022 г) 3. О мерах по расширению и углублению сотрудничества Республики Узбекистан с Продовольственной и сельскохозяйственной организацией ООН, Международным фондом сельскохозяйственного развития ООН и Всемирной продовольственной программой ООН (Постановление Президента Республики Узбекистан от 15.12.2020 г)

	<p>4. Об утверждении Стратегии управления водными ресурсами и развития сектора ирригации в Республике Узбекистан на 2021-2023 годы (Постановление Президента Республики Узбекистан от 24.02.2021 г)</p> <p>5. Об утверждении Национальной программы по прекращению использования озоноразрушающих веществ (Постановление Кабинета Министров Республики Узбекистан от 09.03.2021г)</p> <p>6. О мерах по созданию современных тепличных хозяйств в регионах на основе государственно-частного партнерства (Постановление Президента Республики Узбекистан от 07.06.2021 г)</p> <p>7. О дополнительных мерах по сокращению потерь сельскохозяйственной и продовольственной продукции (Постановление Кабинета Министров Республики Узбекистан от 17.09.2021 г)</p> <p>8. О дополнительных мерах по гарантированному обеспечению населения основными продуктами питания и поддержанию стабильности цен на внутреннем рынке (Постановление Кабинета Министров Республики Узбекистан от 07.10.2021 г)</p> <p>9. О мерах по государственной поддержке сферы плодоовощеводства, дальнейшему развитию системы кластера и кооперации в отрасли (Постановление Президента Республики Узбекистан от 15.12.2021 г)</p> <p>10. О мерах по дальнейшему совершенствованию системы исследования реформ, стратегического планирования и управления в сфере продовольствия и сельского хозяйства (Постановление Президента Республики Узбекистан от 22.12.2021 г)</p>
Цель 3	<p>1. О дополнительных мерах по развитию народной медицины в Республике Узбекистан (Постановление Президента Республики Узбекистан от 10.04.2020 г)</p> <p>2. О последовательном продолжении осуществляемых в системе здравоохранения реформ и создании необходимых условий для повышения потенциала медицинских работников (Указ Президента Республики Узбекистан от 05.05.2021 г)</p> <p>3. О мерах по широкому внедрению здорового образа жизни и дальнейшему развитию массового спорта (Указ Президента Республики Узбекистан от 30.10.2020 г)</p> <p>4. О мерах по внедрению новой модели организации системы здравоохранения и механизмов государственного медицинского страхования в Сырдарьинской области</p>

	<p>(Постановление Президента Республики Узбекистан от 12.11.2020 г)</p> <p>5. О мерах по дальнейшему совершенствованию системы государственного управления сферой здравоохранения (Постановление Президента Республики Узбекистан от 02.10.2020 г)</p> <p>6. О создании дополнительных условий для оказания негосударственными медицинскими организациями услуг скорой медицинской помощи (Постановление Президента Республики Узбекистан от 30.05.2020 г)</p> <p>7. О мерах по дальнейшему стимулированию работников санитарно-эпидемиологической службы в период коронавирусной пандемии (Постановление Президента Республики Узбекистан от 24.04.2020 г)</p> <p>8. О дополнительных мерах по развитию народной медицины в Республике Узбекистан (Постановление Президента Республики Узбекистан от 10.04.2020 г)</p> <p>9. О мерах по внедрению совершенно новой системы подготовки и непрерывного профессионального развития кадров в медико-санитарной сфере (Постановление Президента Республики Узбекистан от 07.04.2020 г)</p> <p>10. О дополнительных мерах по обеспечению потребности населения в лекарственных средствах, изделиях медицинского назначения, медицинской технике и товарах первой необходимости (Постановление Президента Республики Узбекистан от 27.03.2020 г)</p> <p>11. О повышении качества и дальнейшем расширении охвата медицинской помощью, оказываемой женщинам репродуктивного возраста, беременным и детям (Постановление Президента Республики Узбекистан от 08.11.2019 г)</p> <p>12. О мерах по дальнейшему развитию системы медицинского и фармацевтического образования и науки (Постановление Президента Республики Узбекистан от 06.05.2019 г)</p> <p>13. Об утверждении национальной программы по совершенствованию эндокринологической помощи населению республики на 2019 - 2021 годы (Постановление Президента Республики Узбекистан от 19.04.2019 г)</p> <p>14. О мерах по развитию государственно-частного партнерства в сфере здравоохранения (Постановление Президента Республики Узбекистан от 16.04.2019 г)</p>
Цель 4	1. Об образовании (Закон Республики Узбекистан, от 23.09.2020 г)

	<ol style="list-style-type: none">2. Об утверждении концепции развития системы дошкольного образования Республики Узбекистан до 2030 года (Постановление Президента Республики Узбекистан, от 08.05.2019 г)3. Об утверждении концепции развития системы народного образования Республики Узбекистан до 2030 года (Указ Президента Республики Узбекистан, от 29.04.2019 г)4. Об утверждении концепции развития системы высшего образования Республики Узбекистан до 2030 года (Указ Президента Республики Узбекистан, от 08.10.2019 г)5. Об утверждении нормативно-правовых актов об обучении детей с особыми образовательными потребностями (Постановление Кабинета Министров Республики Узбекистан, от 12.10.2021 г)6. О мерах по дальнейшему совершенствованию системы образования и воспитания детей с особыми образовательными потребностями (Постановление Президента Республики Узбекистан, от 13.10.2020 г)7. О мерах по созданию центра подготовки учащейся молодежи к будущим профессиям в системе министерства народного образования (Постановление Кабинета Министров Республики Узбекистан, от 19.07.2022 г)8. О мерах по организации в опытно-испытательном порядке деятельности дошкольных образовательных кластеров по повышению квалификации руководящих и педагогических кадров дошкольных образовательных организаций в наманганской и ферганской областях (Постановление Кабинета Министров Республики Узбекистан, от 19.05.2022 г)9. О дополнительных мерах по развитию народного образования (Указ Президента Республики Узбекистан, от 11.05.2022 г)10. О дополнительных мерах по развитию государственно-частного партнерства в сфере дошкольного образования (Постановление Президента Республики Узбекистан, от 12.04.2021 г)11. Об утверждении положения о порядке организации системы непрерывного профессионального развития работников народного образования (Постановление Кабинета Министров Республики Узбекистан, от 17.01.2022 г)12. О совершенствовании системы проведения предметных олимпиад среди одаренных школьников и внедрении системы определения лучшей школы по обучению иностранным
--	---

	<p>языкам (Постановление Кабинета Министров Республики Узбекистан, от 09.09.2021 г)</p> <p>13. О мерах по поддержке неправительственных образовательных организаций для организации деятельности по преподаванию иностранных языков в сельской местности (Постановление Кабинета Министров Республики Узбекистан, от 20.09.2022 г)</p>
Цель 5	<p>1. О мерах по дальнейшему совершенствованию системы поддержки и обеспечения активного участия женщин в жизни общества (Постановление Президента Республики Узбекистан от 05.03.2021г)</p>
Цель 6	<p>1. О питьевом водоснабжении и отведении сточных вод (Закон Республики Узбекистан, от 22.07.2022 г)</p> <p>2. Об утверждении Концепции развития водного хозяйства Республики Узбекистан на 2020 — 2030 годы (Указ Президента Республики Узбекистан, от 10.07.2020 г)</p> <p>3. Об утверждении Стратегии управления водными ресурсами и развития сектора ирригации в Республике Узбекистан на 2021 — 2023 годы (Постановление Президента Республики Узбекистан, от 24.02.2021 г)</p> <p>4. О мерах по совершенствованию управления водными ресурсами и регулированию взаимоотношений между водопотребителями в низовом звене (Постановление Президента Республики Узбекистан, от 01.03.2022 г)</p> <p>5. О мерах по дальнейшему совершенствованию внедрения водосберегающих технологий в сельском хозяйстве (Постановление Президента Республики Узбекистан, от 01.03.2022 г)</p> <p>6. О мерах по дальнейшему совершенствованию системы государственного управления и контроля в сфере использования водных ресурсов, а также обеспечению безопасности объектов водного хозяйства (Указ Президента Республики Узбекистан, от 06.04.2021 г)</p> <p>7. О мерах по дальнейшему совершенствованию системы питьевого водоснабжения и канализации, а также повышению эффективности инвестиционных проектов в данной сфере (Указ Президента Республики Узбекистан, от 25.09.2020 г)</p> <p>8. О мерах по совершенствованию управления водными ресурсами Республики Узбекистан для повышения уровня обеспеченности населения питьевой водой и улучшения ее качества (Указ Президента Республики Узбекистан, от 26.11.2019 г)</p>

	<p>9. О мерах по расширению государственно-частного партнерства в области рационального использования водных ресурсов и объектов сельскохозяйственного назначения (Постановление Кабинета Министров Республики Узбекистан, от 10.04.2021 г)</p> <p>10. О дополнительных мерах по внедрению современных водосберегающих технологий в сельском хозяйстве (Постановление Кабинета Министров Республики Узбекистан, от 14.07.2021 г)</p> <p>11. О дополнительных мерах по покрытию части затрат сельскохозяйственных товаропроизводителей на внедрение водосберегающих технологий и использование альтернативной энергии (Постановление Кабинета Министров Республики Узбекистан, от 07.06.2022 г)</p> <p>12. О дополнительных мерах по охране и упорядочению рационального использования подземных водных ресурсов (Постановление Президента Республики Узбекистан, от 07.12.2022 г)</p>
Цель 7	<p>1. О мерах по стабильному обеспечению экономики и населения энергоресурсами, финансовому оздоровлению и совершенствованию системы управления нефтегазовой отраслью (Постановление Президента Республики Узбекистан, от 09.07.2019 г)</p> <p>2. О стратегии дальнейшего развития и реформирования электроэнергетической отрасли Республики Узбекистан (Постановление Президента Республики Узбекистан, от 27.03.2019 г)</p> <p>3. Об утверждении Регламента подключения к единой электроэнергетической системе субъектов предпринимательства, производящих электрическую энергию, в том числе из возобновляемых источников энергии (Постановление Кабинета Министров Республики Узбекистан, от 22.07.2019 г)</p> <p>4. О программе мер по дальнейшему развитию возобновляемой энергетики, повышению энергоэффективности в отраслях экономики и социальной сфере на 2017-2021 годы (Постановление Президента Республики Узбекистан, от 26.05.2017)</p> <p>5. О дополнительных мерах по реализации инвестиционных проектов в области возобновляемых источников энергии (Постановление Президента Республики Узбекистан, от 28.04.2018)</p>

	<p>6. О мерах по развитию возобновляемых источников энергии и привлечению частных инвестиций для создания фотоэлектрических станций (Постановление Президента Республики Узбекистан, от 08.08.2018)</p> <p>7. О дополнительных мерах по реализации инвестиционного проекта по производству солнечных панелей в Хорезмской области (Постановление Президента Республики Узбекистан, от 12.04.2019 г)</p> <p>8. Об использовании возобновляемых источников энергии (Закон Республики Узбекистан, от 21.05.2019)</p> <p>9. О дальнейших мерах по обеспечению эффективного использования гидроэнергетического потенциала республики за счет реализации перспективных проектов по строительству микрогидроэлектростанций (Постановление Кабинета Министров Республики Узбекистан, от 12.08.2019 г)</p> <p>10. Об ускоренных мерах по повышению энергоэффективности отраслей экономики и социальной сферы, внедрению энергосберегающих технологий и развитию возобновляемых источников энергии (Постановление Президента Республики Узбекистан, от 22.08.2019 г)</p> <p>11. Об утверждении Стратегии по переходу Республики Узбекистан на «зеленую» экономику на период 2019-2030 годов (Постановление Президента Республики Узбекистан, от 14.10.2019 г)</p> <p>12. О мерах по реализации инвестиционного проекта Строительство фотоэлектрической станции в Навоийской области мощностью 100 МВт (Постановление Президента Республики Узбекистан, от 14.04.2020 г)</p> <p>13. О мерах по реализации инвестиционного проекта Строительство фотоэлектрической станции в Самаркандской области мощностью 100 МВт (Постановление Президента Республики Узбекистан, от 13.05.2020 г)</p> <p>14. О мерах по ведению государственного учета установок возобновляемых источников энергии и вырабатываемой ими энергии (Постановление Президента Республики Узбекистан, от 23.07.2020 г)</p> <p>15. О мерах по реализации инвестиционного проекта Строительство ветряной электростанции мощностью 500 МВт в Навоийской области (Постановление Президента Республики Узбекистан, от 22.12.2020 г)</p> <p>16. О мерах по реализации инвестиционного проекта Строительство ветряной электростанции мощностью 300-500 МВт в Пешкунском районе Бухарской области</p>
--	---

<p>(Постановление Президента Республики Узбекистан, от 23.02.2021 г)</p> <p>17. О мерах по стабильному обеспечению населения и отраслей экономики природным и сжиженным газом (Постановление Президента Республики Узбекистан, от 25.10.2021 г)</p> <p>18. О мерах по реализации инвестиционного проекта Строительство ветряной электростанции мощностью 500 МВт в Гиждуванском районе Бухарской области (Постановление Президента Республики Узбекистан, от 23.02.2021 г)</p> <p>19. О мерах по развитию возобновляемой и водородной энергетики в Республике Узбекистан (Постановление Президента Республики Узбекистан, от 9.04.2021 г)</p> <p>20. О дополнительных мерах по дальнейшему развитию гидроэнергетики (Постановление Президента Республики Узбекистан, от 10.12.2021 г)</p> <p>21. О мерах по организации строительства фотоэлектрической станции в Шерабадском районе Сурхандарьинской области мощностью 456,6 МВт (Постановление Президента Республики Узбекистан, от 14.01.2022 г)</p> <p>22. О мерах по организации строительства фотоэлектрической станции в Галляаральском районе Джизакской области мощностью 220 МВт (Постановление Президента Республики Узбекистан, от 14.01.2022 г)</p> <p>23. О мерах по организации строительства фотоэлектрической станции в Каттакурганском районе Самаркандской области мощностью 220 МВт (Постановление Президента Республики Узбекистан, от 14.01.2022 г)</p> <p>24. О мерах по реализации инвестиционного проекта Строительство фотоэлектрической станции в Нуратинском районе Навоийской области мощностью 200 МВт (Постановление Президента Республики Узбекистан, от 14.01.2022 г)</p> <p>25. О мерах по реализации проекта «Строительство и эксплуатация ветряной электростанции мощностью 100 мвт в Караузьякском районе Республики Каракалпакстан на основе условий государственно-частного партнерства (Постановление Президента Республики Узбекистан, от 18.03.2022 г)</p> <p>26. О мерах по организации деятельности национального научно-исследовательского института возобновляемых источников энергии при Минэнерго (Постановление Президента Республики Узбекистан, от 24.03.2022 г)</p>

	<p>27. О внесении изменений и дополнений в некоторые акты президента Республики Узбекистан в целях выделения необходимых земельных участков для развития ВИЭ (Постановление Президента Республики Узбекистан, от 08.07.2022 г)</p> <p>28. О дополнительных мерах по внедрению энергосберегающих технологий и развитию возобновляемых источников энергии малой мощности (Указ Президента Республики Узбекистан, от 09.09.2022 г)</p> <p>29. Об ускорении производства устройств из возобновляемых источников энергии (Постановление Кабинета Министров Республики Узбекистан, от 21.09.2022 г)</p> <p>30. О мерах по реализации инвестиционных проектов «строительство каскада ГЭС на большой Андижанском канале Наманганской области» и «строительство ГЭС Зарчоб-3 на реке Топаланг Сурхандарьинской области (Постановление Кабинета Министров Республики Узбекистан, от 28.09.2022 г)</p> <p>31. Об утверждении положения о порядке приобретения населением установок возобновляемых источников энергии, произведенных отечественными производителями, с возмещением части затрат на их приобретение или в рассрочку (Постановление Кабинета Министров Республики Узбекистан, от 05.10.2022 г)</p> <p>32. О мерах по повышению эффективности реформ, направленных на переход республики Узбекистан на «зеленую» экономику до 2030 года (Постановление Президента Республики Узбекистан, от 02.12.2022 г)</p> <p>33. Об утверждении административного регламента предоставления государственных услуг по подключению юридических и физических лиц к электрическим сетям (Постановление Президента Республики Узбекистан, от 03.02.2022)</p>
Цель 8	<p>1. О стратегии развития нового Узбекистана на 2022 — 2026 годы (Указ Президента Республики Узбекистан, от 28.01.2022 г)</p> <p>2. Закон Республики Узбекистан О занятости населения (от 20.10.2020 г.)</p> <p>3. О ратификации конвенции международной организации труда № 144 о трехсторонних консультациях для содействия применению международных трудовых норм (Закон Республики Узбекистан, от 04.03.2019 г)</p>

	<p>4. О ратификации протокола к конвенции 29 международной организации труда 1930 года о принудительном труде (Закон республики Узбекистан, от 25.06.2019 г)</p> <p>5. О ратификации конвенции международной организации труда № 129 Об инспекции труда в сельском хозяйстве (Закон Республики Узбекистан, от 27.08.2019 г)</p> <p>6. О ратификации конвенции международной организации труда № 81 об инспекции труда в промышленности и торговле (Закон Республики Узбекистан, от 27.08.2019 г)</p> <p>7. О внесении изменений и дополнений в закон республики Узбекистан «о частных агентствах занятости» (Закон Республики Узбекистан, от 13.08.2020 г)</p> <p>8. О внесении изменений и дополнений в закон республики Узбекистан «об охране труда» (Закон Республики Узбекистан, от 22.09.2016 г)</p>
Цель 9	<p>1. О мерах по созданию благоприятных условий для дальнейшего развития ювелирной промышленности (Постановление Президента Республики Узбекистан от 22.02.2021 г)</p> <p>2. О дополнительных мерах по дальнейшему развитию электротехнической промышленности и повышению конкурентоспособности отечественной продукции (Постановление Президента Республики Узбекистан от 02.03.2021 г)</p> <p>3. О дополнительных мерах по ускоренному развитию фармацевтической отрасли республики в 2022 — 2026 годах (Указ Президента Республики Узбекистан от 21.01.2022 г)</p> <p>4. О стратегии развития нового Узбекистана на 2022 — 2026 годы (Указ Президента Республики Узбекистан, от 28.01.2022 г)</p> <p>5. О дополнительных мерах по поддержке производства готовой продукции в кожевенно-обувной и меховой отраслях (Постановление Президента Республики Узбекистан от 26.02.2022 г)</p> <p>6. О мерах по увеличению объемов добычи, переработки урана и трансформации государственного предприятия «Навоий уран» в 2022 — 2030 годах (Постановление Президента Республики Узбекистан от 14.07.2022 г)</p> <p>7. О мерах по повышению эффективности реформ, направленных на переход Республики Узбекистан на «зеленую» экономику до 2030 года (Постановление Президента Республики Узбекистан, от 02.12.2022 г)</p>

	<p>8. О мерах по глубокому реформированию системы дорожного хозяйства Республики Узбекистан (Указ Президента Республики Узбекистан, от 09.12.2019 г)</p> <p>9. О мерах по развитию социальной и производственной инфраструктуры Республики Узбекистан в 2020-2022 годах (Постановление Президента Республики Узбекистан, от 10.01.2020 г)</p> <p>10. О мерах по внедрению стандартов открытости в сфере автомобильных дорог и усилению общественного контроля в этой сфере (Постановление Кабинета Министров Республики Узбекистан, от 02.02.2022 г)</p> <p>11. О транспорте (Закон Республики Узбекистан, от 09.08.2021 г)</p> <p>12. О мерах по совершенствованию системы финансирования и повышению эффективности научных организаций академии наук Республики Узбекистан (Постановление Кабинета Министров Республики Узбекистан, от 08.06.2020 г)</p> <p>13. О переводе государственных научных организаций на базовое финансирование за счет средств государственного бюджета Республики Узбекистан (Постановление Кабинета Министров Республики Узбекистан, от 26.05.2021 г)</p> <p>14. Об утверждении концепции развития науки до 2030 года (Указ Президента Республики Узбекистан, от 29.10.2020 г)</p> <p>15. О мерах по созданию эффективной системы развития производства и расширения промышленной кооперации в республике (Постановление Президента Республики Узбекистан, от 24.01.2022 г)</p>
Цель 10	
Цель 11	<p>1. О мерах по повышению эффективности реформ, направленных на переход республики узбекистан на «зеленую» экономику до 2030 года (Постановление Президента Республики Узбекистан, от 02.12.2022 г)</p> <p>2. О мерах по коренному совершенствованию процессов урбанизации (Указ Президента Республики Узбекистан, от 10.01.2019 г)</p> <p>3. О стратегии развития нового Узбекистана на 2022 — 2026 годы (Постановление Президента Республики Узбекистан, от 28.01.2022 г)</p>
Цель 12	<p>1. О стратегии развития нового Узбекистана на 2022 — 2026 годы (Указ Президента Республики Узбекистан, от 28.01.2022 г)</p> <p>2. О дополнительных мерах по ускоренному развитию автомобильной промышленности Республики Узбекистан</p>

	<p>(Постановление Президента Республики Узбекистан, от 18.07.2019 г)</p> <p>3. О дополнительных мерах по ускоренному развитию автомобильной промышленности Республики Узбекистан (Постановление Президента Республики Узбекистан, от 18.07.2019 г)</p> <p>4. О мерах по дальнейшему обеспечению продовольственной безопасности страны (Указ Президента Республики Узбекистан, от 16.01.2018 г)</p> <p>5. О мерах по упорядочению деятельности использования и выращивания растения каннабис в промышленных целях, не связанных с производством или изготовлением наркотических средств и психотропных веществ (Постановление Кабинета Министров Республики Узбекистан, от 07.12.2020 г. № 770)</p> <p>6. О мерах по широкому внедрению рыночных принципов в производство, закупку и реализацию зерна (Постановление Президента Республики Узбекистан, от 06.03.2020 г)</p>
Цель 13	
Цель 15	<p>1. Об экологическом аудите (Закон Республики Узбекистан, от 15.03.2021 г)</p> <p>2. Об утверждении Стратегии по сохранению биологического разнообразия в Республике Узбекистан на период 2019-2028 годы (Постановление Кабинета Министров Республики Узбекистан, от 11.06.2019 г)</p> <p>3. Об утверждении Концепции охраны окружающей среды Республики Узбекистан до 2030 года (Указ Президента Республики Узбекистан, от 30.10.2019 г)</p> <p>4. Об утверждении Стратегии по переходу Республики Узбекистан на «зеленую» экономику на период 2019 — 2030 годов (Постановление Президента Республики Узбекистан, от 04.10.2019 г)</p> <p>5. О мерах по повышению эффективности работ по борьбе с опустыниванием и засухой в Республике Узбекистан (Постановление Президента Республики Узбекистан, от 22.02.2019 г)</p> <p>6. Об утверждении Концепции развития системы лесного хозяйства Республики Узбекистан до 2030 года (Постановление Президента Республики Узбекистан, от 06.10.2020 г)</p> <p>7. О дополнительных мерах по созданию лесов в регионах республики, «зеленого покрова» в регионах Аральского моря и Приаралья (Постановление Кабинета Министров Республики Узбекистан, от 25.11.2020 г)</p>

	<p>8. О дальнейшем совершенствовании системы оценки уровня загрязнения окружающей среды (Постановление Кабинета Министров от, 3.06.2021 г)</p> <p>9. О мерах по эффективному использованию земель лесного фонда и орошаемых земель и дальнейшему увеличению объемов производства продукции древесины (Постановление Кабинета Министров, от 14.07.2021 г)</p> <p>10. О мерах по реализации специальной резолюции Генеральной Ассамблеи Организации Объединенных Наций от 18 мая 2021 года Об объявлении региона Приаралья зоной экологических инноваций и технологий (Постановление Президента Республики Узбекистан, от 29.07.2021 г)</p> <p>11. Об утверждении регламента оказания специализированных услуг в области гидрометеорологии и мониторинга загрязнения окружающей природной среды (Постановление Кабинета Министров, от 06.08.2021 г)</p> <p>12. О мерах по охране окружающей среды и организации деятельности государственных органов в сфере экологического контроля (Постановление Президента Республики Узбекистан, от 30.12.2021 г)</p> <p>13. О мерах по ускорению работ по озеленению и дальнейшей эффективной организации охраны деревьев в республике (Указ Президента Республики Узбекистан, от 30.12.2021 г)</p>
Цель 16	<p>1. О государственных закупках (Закон Республики Узбекистан, от 22.04.2021 г)</p> <p>2. Об утверждении положения об организации и проведении процедур, связанных с осуществлением государственных закупок (Постановление Кабинета Министров, от 20.05.2022 г)</p> <p>3. О мерах по дальнейшему расширению финансирования мероприятий, формируемых на основе общественного мнения через информационный портал Открытый бюджет (Постановление Президента Республики Узбекистан, от 22.09.2021 г)</p> <p>4. О мерах по обеспечению открытости бюджетной информации и активного участия граждан в бюджетном процессе (Постановление Президента Республики Узбекистан, от 22.08.2018 г)</p> <p>5. Об утверждении Концепции развития гражданского общества на 2021-2025 годы (Указ Президента Республики Узбекистан, от 04.03.2021 г)</p>
Цель 17	<p>1. Стратегия развития Нового Узбекистана на 2022 — 2026 годы (Указ Президента Республики Узбекистан, от 28.01.2022 г)</p>

	<p>2. О дополнительных мерах по ускорению реализации Национальных целей и задач в области устойчивого развития на период до 2030 года (Постановление Кабинета Министров, от 21.02.2022 г)</p> <p>3. О мерах по дальнейшему совершенствованию налоговой политики Республики Узбекистан (Указ Президента Республики Узбекистан, от 26.09.2019 г)</p> <p>4. О Государственном бюджете Республики Узбекистан на 2020 год (Закон Республики Узбекистан, от 09.12.2019 г)</p> <p>5. О Государственном бюджете Республики Узбекистан на 2021 год (Закон Республики Узбекистан, от 25.12.2020 г)</p> <p>6. О Государственном бюджете Республики Узбекистан на 2022 год (Закон Республики Узбекистан, от 30.12.2021 г)</p> <p>7. О дополнительных мерах по совершенствованию налогового администрирования (Постановление Кабинета Министров, от 10.07.2019 г)</p> <p>8. Об утверждении Концепции развития науки до 2030 года (Указ Президента Республики Узбекистан, от 29.10.2020 г)</p> <p>9. О совершенствовании системы государственного управления в сфере развития научной и инновационной деятельности (Указ Президента Республики Узбекистан, от 01.04.2021 г)</p> <p>10. О мерах по дальнейшему совершенствованию и развитию национальной системы статистики республики Узбекистан (Постановление Президента Республики Узбекистан, от 03.08.2020 г)</p> <p>11. Об официальной статистике (Закон Республики Узбекистан, от 11.08.2021 г)</p> <p>12. О дополнительных мерах по обеспечению открытости и прозрачности государственного управления, а также повышению статистического потенциала страны (Постановление Президента Республики Узбекистан, от 09.04.2019 г)</p>
--	--

Мониторинг индикаторов Национальных целей и задач Статкомитетом

Цель 1. Ликвидация нищеты

№	НАЦИОНАЛЬНЫЕ ИНДИКАТОРЫ	2010	2011	2012	2013	2014	2015	2016	2017	2018	2019	2020	2021	2019-2021
1	Индикатор 1.2.1. Доля населения страны, живущего за официальной чертой бедности, в разбивке по полу и возрасту.	17,7	16,0	15,0	14,1	13,3	12,8	12,3	11,9	11,4	11,0	11,5	17,0	+
2	Индикатор 1.3.1.1. Доля населения, получающего пенсии по видам (пенсии по возрасту, по инвалидности, лицам с инвалидностью по трудовому увечью или профессионального заболевания, по случаю потери кормильца семьи) в общей численности населения.													
	<u>пенсии по возрасту</u>	7,2	7,1	7,1	7,0	7,0	7,2	7,4	7,6	7,9	8,1	8,2	8,5	+
	<u>пенсии по инвалидности</u>	1,8	1,5	1,4	1,3	1,2	1,2	1,1	1,1	1,1	1,2	1,1	1,2	0
	<u>пенсии по случаю потери кормильца семьи</u>	1,2	1,1	0,9	0,8	0,8	0,8	0,8	0,8	0,8	0,8	0,8	0,8	0
3	Индикатор 1.3.1.2. Доля населения получающих социальные пособие в общей численности населения (пособия лицам с инвалидностью до 16 лет, по случаю потери кормильца семьи). а) всего	0,8	0,8	0,8	0,8	0,8	0,8	0,8	0,9	1,0	1,1	1,2	1,3	+
4	Индикатор 1.4.1.1. Доля населения, проживающего в благоустроенном жилье.	9,2	17,8	27,2	32,8	35,3	43,1	51,7	54,2	54,9	54,0	56,5	80,8	++
5	Индикатор 1.4.2. Доля совокупного взрослого населения, обладающего гарантированными правами землевладения:													
	а) которые подтверждены признанными законом документами	-	-	-	-	-	-	-	-	-	-	-	81,0	нет данных
	б) считающего свои права на землю гарантированными, в разбивке по полу и по формам землевладения	-	-	-	-	-	-	-	-	-	-	-	-	нет данных
6	Индикатор 1.5.1. Число погибших, пропавших без вести и пострадавших непосредственно в результате бедствий на 100 000 человек.	0,05	0,23	0,04	0,02	0,00	0,06	0,06	0,03	0,03	0,01	0,11	0,0	+
7	Индикатор 1.5.2. Прямые экономические потери в результате стихийных бедствий в процентах к ВВП.	0,002	0,008	0,006	0,037	0,000	0,000	0,003	0,000	0,002	0,000	0,024		-

8	Индикатор 1.5.3. Наличие национальных стратегий снижения риска бедствий в соответствии с Сендайской рамочной программой по снижению риска бедствий на 2015–2030 годы.	-	-	-	-	-	-	-	-	-	Есть	Есть	Есть	+
9	Индикатор 1.5.4. Доля местных органов власти, принявших и осуществляющих местные стратегии снижения риска бедствий в соответствии с национальными стратегиями снижения риска бедствий.	-	-	-	-	-	-	-	-	-	100	100	100	+
10	Индикатор 1.а.2. Доля расходов на основные услуги (образование, здравоохранение и социальную защиту) в общей сумме государственных расходов.	56,4	55,4	56,80	56,60	56,70	56,50	56,7	52,2	47,1	50,6	42,2	47,2	-
11	Индикатор 1.б.1. Государственные социальные расходы в интересах малоимущих слоев населения.	-	-	-	-	-	-	-	-	-	-	-	5701,4	нет данных

Цель 2: Ликвидация голода

№	НАЦИОНАЛЬНЫЕ ИНДИКАТОРЫ	2010	2011	2012	2013	2014	2015	2016	2017	2018	2019	2020	2021	2019-2021
12	Индикатор 2.1.1. Распространенность недоедания.	-	<2,5	<2,5	<2,5	<2,5	<2,5	<2,5	<2,5	<2,5	<2,5	<2,5	<2,5	0
13	Индикатор 2.2.1. Распространенность задержки роста среди детей в возрасте до пяти лет (среднеквадратичное отклонение от медианного показателя роста к возрасту ребенка в соответствии с нормами роста детей, установленными Всемирной организацией здравоохранения (ВОЗ), <-2).	-	-	-	-	-	-	-	8,7	-	-	-	-	нет данных
14	Индикатор 2.2.1.1. Доля детей в возрасте до пяти лет, с отставанием в росте, в числе среднегодовой численности населения детей в возрасте до пяти лет. а) всего детей	1,0	0,9	0,8	0,8	0,8	0,7	0,7	0,8	0,7	0,7	0,7	0,6	+
15	Индикатор 2.2.2. Распространенность неполноценного питания среди детей в возрасте до пяти лет в разбивке по виду (истощение или ожирение) (среднеквадратичное отклонение от медианного показателя веса к возрасту в соответствии с нормами роста детей, установленными ВОЗ, >+2 или <-2).	-	-	-	-	-	-	-	1,9	-	-	-	-	нет данных
16	Индикатор 2.2.2.1. Доля детей в возрасте до пяти лет, имеющих истощение вследствие неполноценного питания, в числе среднегодовой численности населения детей в возрасте до пяти лет. а) всего детей	-	-	-	-	-	-	-	0,2	0,1	0,2	0,1	0,1	+
17	Индикатор 2.2.2.2. Доля детей в возрасте до пяти лет, имеющих избыточный вес вследствие неполноценного питания, в числе среднегодовой численности населения детей в возрасте до пяти лет. а) всего детей	-	-	-	-	-	-	-	0,2	0,2	0,2	0,2	0,2	0
18	Индикатор 2.2.3.1. Заболеваемость анемией: а) всего населения;	8532,4	7911,2	##	6592,2	5584,2	##	##	##	##	5332,8	4457,3	4264,4	+
19	Индикатор 2.3.1.1. Урожайность основных сельскохозяйственных культур по категориям хозяйств.													
	1. Пшеница а) всего	46,5	47,8	47,3	47,4	47,9	48,2	47,9	42,2	41,0	46,3	45,4	46,1	-
	2. Кукуруза на зерно а) всего	51,1	49,4	43,6	50	50,2	50,5	54,2	48,1	49,0	47,2	46,3	44,7	-
	3. Рис а) всего	31,9	36	32,4	41,1	38,1	32,8	34,4	30,9	27,6	27,5	31,6	33,6	+
	4. Хлопчатник а) всего	25,4	26,3	26,4	25,7	26,1	25,9	23,4	24,0	20,9	25,6	29,0	30,7	+

5. Картофель а) всего	194,9	195,7	203,7	210,7	213,6	219,1	225,1	217,9	224,8	227,3	213,4	201,7	+
6. Овощи а) всего	252,5	263,7	265,6	270,9	268,3	271	271,1	253,6	237,1	235,6	234,4	236,0	+
7. Бахчи продовольственные а) всего	192,6	187,3	200,3	200	201,3	203,6	209,4	197,9	189,8	180,4	168,3	176,2	+
8. Плоды и ягоды а) всего	92,6	97,3	104,7	112,3	116,0	128,1	134,5	118,3	121,6	118,5	116,7	122,1	+
9. Виноград а) всего	90,8	97,8	108,6	116,1	120,7	133,1	142,3	157,0	157,5	153,5	152,0	154,7	+

Цель 3. Хорошее здоровье и благополучие

№	НАЦИОНАЛЬНЫЕ ИНДИКАТОРЫ	2010	2011	2012	2013	2014	2015	2016	2017	2018	2019	2020	2021	2019-2021
20	Индикатор 3.1.1. Коэффициент материнской смертности на 100 000 живорожденных.	21,0	23,1	20,2	20,0	19,1	18,9	17,4	21,0	20,2	19,6	18,5	14,4	+
21	Индикатор 3.1.2. Доля родов, принятых квалифицированными медицинскими работниками.	100,0	100,0	100,0	100,0	100,0	100,0	100,0	100,0	100,0	100,0	100,0	100,0	+
22	Индикатор 3.2.1. Коэффициент смертности детей в возрасте до 5 лет.	14,8	14,1	13,8	13,4	13,9	15,1	14,1	15,4	13,1	12,4	12,0	12,3	+
23	Индикатор 3.2.2. Коэффициент неонатальной смертности.	6,6	6,3	6,1	6,0	7,1	7,9	7,1	7,8	6,9	6,2	6,4	5,9	+
24	Индикатор 3.3.1. Число новых заражений ВИЧ на 1000 неинфицированных в разбивке по полу и возрасту. а) всего	-	0,122	0,130	0,141	0,138	0,133	0,125	0,131	0,132	0,125	0,082	0,1	-
25	Индикатор 3.3.2. Заболеваемость туберкулезом на 100 000 человек. а) всего	60,9	53,1	51,6	50,8	47,8	46,9	45,3	44,9	43,0	43,2	31,8	34,8	++
26	Индикатор 3.3.3. Заболеваемость малярией на 1000 человек.	0,0	0,0	0,0	0,0	0,0	0,0	0,0	0,0	0,0	0,0	0,0	0,0	+
27	Индикатор 3.3.4. Заболеваемость гепатитом В на 100 000 человек.	2,0	2,0	1,8	1,5	1,1	1,1	0,8	0,8	0,6	0,6	0,2	0,3	++
28	Индикатор 3.4.1. Смертность от сердечно-сосудистых заболеваний, рака, диабета, хронических респираторных заболеваний.	300,7	301,0	297,0	288,1	288,6	279,7	281,2	279,3	264,9	252,6	271,6	372,7	-
29	Индикатор 3.4.2. Смертность от самоубийств на 100 000 человек, по полу и возрасту. а) всего	5,1	5,6	6,2	6,4	6,8	7,6	7,7	7,5	6,9	6,9	6,2	6,4	+
30	Индикатор 3.5.1.1. Заболеваемость наркологическими болезнями на 100 000 человек.													
	а) наркомания	7,6	5,9	4,6	4,0	3,8	3,0	3,0	2,5	2,6	2,7	2,8	3,0	-
	б) алкоголизм	18,9	19,4	16,1	18,1	17,1	16,3	18,0	21,0	19,3	24,1	21,0	21,7	++
	с) токсикомания	0,1	0,1	0,1	0,1	0,1	0,1	0,1	0,1	0,1	0,2	0,2	0,2	0
31	Индикатор 3.5.2. Потребление алкоголя на душу населения в возрасте от 15 лет и старше в литрах чистого алкоголя за календарный год.	7,1	6,9	6,5	6,6	7,0	7,0	7,0	6,3	6,4	4,9	5,3	5,2	-
32	Индикатор 3.6.1. Смертность в результате дорожно-транспортных происшествий.	7,6	7,4	7,7	7,7	7,8	8,1	7,9	7,6	6,9	6,2	5,7	6,9	-
33	Индикатор 3.7.1.1. Охват женщин репродуктивного возраста (15-49 лет) современными контрацептивными средствами, в % от их численности.	52,2	56,6	57,4	57,6	47,7	49,5	52,9	52,3	51,0	48,1	49,6	46,9	-

34	Индикатор 3.7.2. Показатель рождаемости среди девушек-подростков (в возрасте от 15 до 19 лет) на 1000 женщин в данной возрастной группе.	23,6	24,3	24,6	23,7	24,2	23,8	21,0	19,0	21,9	24,3	26,3	34,3	--
35	Индикатор 3.8.2. Доля населения с большим удельным весом семейных расходов на медицинскую помощь в общем объеме расходов домохозяйств.													
	а) более 10 % расходов	9,7	9,2	7,7	7,3	8,7	10,9	10,9	12,5	13,8	13,2	18,2	23,8	--
	б) более 25 % расходов	3,0	3,3	2,7	1,7	2,3	2,2	2,1	2,5	3,0	3,4	2,9	8,8	--
36	Индикатор 3.9.1. Смертность от заболеваний, вызываемых бытовым загрязнением и загрязнением окружающего воздуха, на 100 000 населения.	0,273	0,228	0,198	0,225	0,195	0,227	0,192	0,207	0,200	0,186	0,984	0,8	--
37	Индикатор 3.9.2. Смертность от отсутствия безопасной воды, безопасной санитарии и гигиены (от отсутствия безопасных услуг в области водоснабжения, санитарии и гигиены (ВССГ) для всех). на 100 000 населения.	0,014	0,014	0,017	0,020	0,033	0,035	0,022	0,040	0,018	0,016	0,108	0,1	--
38	Индикатор 3.9.3. Смертность от неумышленного отравления.	1,0	1,1	1,1	1,2	1,2	1,1	1,0	1,3	1,1	0,9	0,8	1,3	-
39	Индикатор 3.а.1. Стандартизированная по возрасту распространенность употребления табака лицами в возрасте от 15 лет, по полу. а) всего	-	-	-	-	-	-	-	-	11,9	14,9	12,8	14,2	+
40	Индикатор 3.б.1 Доля целевой группы населения, охваченная иммунизацией всеми вакцинами, включенными в национальные программы.	99,1	99,3	99,4	99,8	99,4	99,8	99,8	99,7	99,8	99,8	99,0	98,0	-
41	Индикатор 3.с.1. Число медицинских работников на душу населения и их распределение.													
	а) численность врачей всех специальностей на 10 000 населения	27,4	27,7	27,1	26,8	26,4	26,4	26,2	26,1	27,0	27,1	27,0	27,1	0
	б) численность среднего медицинского персонала на 10 000 населения	106,5	108,2	108,2	107,4	107,2	106,5	106,3	106,6	107,3	107,8	107,0	105,6	-

Цель 4. Качественное образование

№	НАЦИОНАЛЬНЫЕ ИНДИКАТОРЫ	2010	2011	2012	2013	2014	2015	2016	2017	2018	2019	2020	2021	2019-2021
42	Индикатор 4.2.1. Доля детей в возрасте от трех до пяти лет, которые развиваются должным образом в плане здоровья, обучения и психосоциального благополучия в разрезе по полу. а) всего	-	-	-	-	-	-	-	27,7	37,7	52,3	60,9	67,2	+
43	Индикатор 4.2.2. Уровень участия детей в организованном обучении (за один год до официального возраста поступления в начальную школу) в разрезе по полу. а) всего	18	18,6	22,4	20,5	21,8	21,9	29,7	30,8	40,6	62,7	68,0	75,1	+
44	Индикатор 4.4.1. Доля молодых и взрослых людей, обладающая навыками в области информационно-коммуникационных технологий (ИКТ) в разрезе по типу навыков.													
	Копирование или перемещение файла или папки	-	-	-	-	-	-	-	38,3	39,4	39,7	39,7	43,5	+
	Использование инструментов копирования и вставки для дублирования или перемещения информации в документе	-	-	-	-	-	-	-	19,3	22,4	22,7	23,3	23,6	+
	Отправка электронной почты с прикрепленными файлами (например, документ, фотография, видео)	-	-	-	-	-	-	-	13,8	14,1	14,2	15,2	15,6	+
	Использование основных арифметических формул в электронной таблице	-	-	-	-	-	-	-	10,0	10,5	11,1	14,0	14,4	+
	Подключение и установка новых устройств (например, модема, камеры, принтера)	-	-	-	-	-	-	-	4,8	5,4	5,5	4,8	6,8	+
	Поиск, загрузка, установка и настройка программного обеспечения	-	-	-	-	-	-	-	4,5	4,6	4,6	5,1	5,4	+
	Создание электронных презентаций с презентационным программным обеспечением (включая изображения, звук, видео или диаграммы)	-	-	-	-	-	-	-	5,7	6,7	6,8	7,2	7,4	+
	Передача файлов между компьютером и другими устройствами	-	-	-	-	-	-	-	4,3	4,4	4,7	5,0	5,8	+
	Создание компьютерной программы, используя специальный язык программирования	-	-	-	-	-	-	-	0,0	0,0	0,1	0,2	1,2	+
45	Индикатор 4.5.1. Индексы паритета (сельская и городская местности, уровень благосостояния) в системе образования. а) всего	-	-	-	-	-	-	-	0,92	0,93	0,92	0,92	0,9	-
46	Индикатор 4.а.1. Доля школ обеспеченных:													
	а) электроэнергией;	-	-	-	-	-	-	-	99,0	99,2	99,9	99,7	99,8	-
	б) доступом к Интернету для учебных целей;	-	-	-	-	-	-	-	87,9	86,3	83,2	78,7	92,5	++
	с) компьютерами для учебных целей;	-	-	-	-	-	-	-	87,3	97,0	96,1	97,5	97,7	+
	д) адаптированной инфраструктурой и материалами для учащихся с ограниченными возможностями;	-	-	-	-	-	-	-	-	26,5	30,5	32,4	38,0	+
	е) базовыми источниками питьевой воды;	-	-	-	-	-	-	-	34,4	79,6	81,2	83,0	86,5	+
	ф) отдельными минимально оборудованными туалетами;	-	-	-	-	-	-	-	15,4	73,3	76,3	78,9	81,3	+
	г) базовыми средствами для мытья рук.	-	-	-	-	-	-	-	59,0	84,2	86,7	89,5	90,9	+

47	Индикатор 4.с.1. Доля учителей, обладающих минимальной требуемой квалификацией, в разбивке по уровню образования.													
	1. Дошкольных учреждениях	94,7	95,0	98,5	96,3	95,9	97,0	98,0	98,4	95,6	95,8	98,3	98,8	+
	2. Общеобразовательных учреждениях, имеющих педагогическое образование	90,2	94,2	95,2	93,5	96,6	97,4	98,8	99,0	99,4	99,3	99,1	99,0	-

Цель 5. Гендерное равенство

№	НАЦИОНАЛЬНЫЕ ИНДИКАТОРЫ	2010	2011	2012	2013	2014	2015	2016	2017	2018	2019	2020	2021	2019-2021
48	Индикатор 5.1.1. Наличие правовых механизмов, обеспечивающих надежное соблюдение норм по недопустимости дискриминации по половому признаку	-	-	-	-	-	-	-	-	-	Есть	Есть	Есть	+
49	Индикатор 5.4.1. Доля времени, затрачиваемого на неоплачиваемый труд по уходу и работу по дому, в разбивке по полу, возрасту и месту проживания (население в возрасте 16 лет и старше). а) всего	-	-	-	-	-	-	-	-	15,5	-	-	-	нет данных
50	Индикатор 5.5.1. Доля мест, занимаемых женщинами:													
	а) в Законодательной палате Олий Мажлиса (%);	22,0	22,0	22,0	22,0	16,0	16,0	16,0	16,0	12,6	32,0	32,7	32,0	0
	б) в Кенгашах народных депутатов областей, городов и районов.	16,6	16,6	16,6	16,6	23,0	23,0	23,0	23,0	23,0	24,9	24,9	-	0
51	Индикатор 5.5.2. Доля женщин на руководящих должностях.	26,8	26,8	27,1	26,7	27,7	27,7	27,1	27,0	27,0	26,6	26,5	28,8	+
52	Индикатор 5.6.2. Наличие законов и нормативных актов, гарантирующих женщинам и мужчинам в возрасте от 15 лет полный и равный доступ к услугам по охране сексуального и репродуктивного здоровья и информации и просвещению в этой сфере.	Есть	Есть	Есть	Есть	Есть	Есть	Есть	Есть	Есть	Есть	Есть	Есть	+
53	Индикатор 5.а.2. Наличие правовой базы (в том числе обычного права), гарантирующей женщинам равные права на владение и/или распоряжение землей.	2.8.3	2.8.3	2.8.3	2.8.3	2.8.3	2.8.3	2.8.3	2.8.3	2.8.3	2.8.3	2.8.3	2.8.3	0
54	Индикатор 5.б.1. Доля людей, имеющих мобильный телефон, в разбивке по полу. а) всего	-	-	-	-	-	-	-	63,5	68,1	69,8	71,7	72,4	+
55	Индикатор 5.с.1. Наличие методологии и механизма отслеживания государственных ассигнований на обеспечение гендерного равенства и расширение прав и возможностей женщин и обнародования данных о них.	-	-	-	-	-	-	-	-	-	-	-	Есть	+

Цель 6. Чистая вода и санитария

№	НАЦИОНАЛЬНЫЕ ИНДИКАТОРЫ	2010	2011	2012	2013	2014	2015	2016	2017	2018	2019	2020	2021	2019-2021
56	Индикатор 6.2.1. Доля населения, использующего а) организованные с соблюдением требований безопасности услуги санитарии, б) устройства для мытья рук с мылом и водой.													
	а) доля населения, использующего организованные с соблюдением требований безопасности услуги санитарии;	-	-	-	-	-	-	-	-	97,6	95,5	95,9	92,7	+
	б) доля населения, использующего устройства для мытья рук с мылом и водой.	-	-	-	-	-	-	-	-	95,3	97,1	99,6	96,2	+
57	Индикатор 6.3.1. Доля безопасно очищаемых сточных вод.	86,5	86,6	93,1	92,5	92,6	93,5	94,1	92,2	93,3	92,1	92,4	92,2	+
58	Индикатор 6.3.2. Индекс загрязнения воды (ИЗВ).	1,25	1,26	1,13	1,24	1,37	1,32	1,21	1,35	1,54	1,58	1,56	1,52	-
59	Индикатор 6.4.2. Уровень нагрузки на водные ресурсы: забор пресной воды в процентном отношении к имеющимся запасам пресной воды.	143,9	143,9	143,9	168,9	168,9	168,9	168,9	168,9	168,9	168,9	168,9	168,9	0
60	Индикатор 6.5.1. Степень внедрения комплексного управления водными ресурсами (от 0 до 100)	48	48	48	48	45	45	45	45	49	49	49	55	+

Цель 7. Недорогостоящая и чистая энергия

№	НАЦИОНАЛЬНЫЕ ИНДИКАТОРЫ	2010	2011	2012	2013	2014	2015	2016	2017	2018	2019	2020	2021	2019-2021
61	Индикатор 7.1.1. Доля населения, имеющего доступ к электроэнергии. а) всего	99,4	99,8	100,0	100,0	100,0	100,0	100,0	100,0	100,0	100,0	100,0	100,0	+
62	Индикатор 7.1.2. Доля населения, использующего в основном чистые виды топлива и технологии.	-	-	-	-	-	-	-	-	94,5	97,1	97,8	94,3	-
63	Индикатор 7.2.1. Доля электроэнергии, произведенной за счет возобновляемых источников энергии в общем объеме производства электроэнергии.	15,8	10,8	12,6	10,5	10,9	11,8	11,6	13,0	9,4	10,2	7,5	7,0	-
64	Индикатор 7.3.1. Энергоемкость, рассчитываемая как отношение расхода первичной энергии к валовому внутреннему продукту (ВВП).	0,426	0,384	0,299	0,275	0,237	0,218	0,204	0,202	0,200	0,193	0,217	0,215	-
65	Индикатор 7.б.1.1. Доля инвестиций в основной капитал в энергетику в общем объеме инвестиций в основной капитал.	5,4	4,7	4,0	4,3	4,5	5,0	5,3	7,6	12,4	10,8	5,3	7,9	-

Цель 8. Достойная работа и экономический рост

№	НАЦИОНАЛЬНЫЕ ИНДИКАТОРЫ	2010	2011	2012	2013	2014	2015	2016	2017	2018	2019	2020	2021	2019-2021
66	Индикатор 8.1.1. Ежегодный темп роста реального ВВП на душу населения.	4,1	4,7	5,5	5,6	5,1	5,4	4,1	2,7	3,5	3,7	-0,1	5,3	+
67	Индикатор 8.2.1. Ежегодный темп роста реального ВВП на каждого занятого.	4,3	4,9	4,4	4,7	4,4	5,2	4,0	2,7	7,3	3,6	4,2	5,0	+
68	Индикатор 8.3.1. Доля неформальной занятости от общей занятости в разбивке по сектору и полу. а) всего	-	-	-	-	-	-	-	-	40,5	39,6	42,8	43,8	-
69	Индикатор 8.5.1. Процентная доля разницы между среднемесячной заработной платой мужчин и женщин к среднемесячной заработной плате мужчин.	-	-	37,8	37,8	36,7	36,0	34,5	34,6	38,6	36,2	37,5	36,6	+
70	Индикатор 8.5.2. Уровень безработицы в разбивке по полу, возрасту и признаку инвалидности. а) всего	5,4	5,0	4,9	4,9	5,1	5,2	5,2	5,8	9,3	9,0	10,5	9,6	-
71	Индикатор 8.6.1. Доля молодежи (в возрасте от 16 до 24 лет), которая не учится и не работает.	19,3	19,7	18,1	17,6	21,0	21,4	21,2	22,6	23,8	25,9	30,5	29,3	-
72	Индикатор 8.8.1. Производственный травматизм со смертельным и несмертельным исходом в разбивке по полу и миграционному статусу. а) всего	0,9	0,5	0,5	0,5	0,6	0,5	0,5	0,4	0,4	0,5	0,4	0,2	+
73	Индикатор 8.8.2.1. Доля предприятий, заключивших коллективные договора в соответствии с Конвенциями МОТ.	90,1	94,5	95,8	96,3	98,1	99,3	95,2	98,5	98,9	99,1	99,6	99,7	+
74	Индикатор 8.9.1. Непосредственный вклад туризма в ВВП в процентном отношении к совокупному ВВП.	-	-	-	-	2,2	2,1	2	2,2	2,4	2,6	0,4		-
75	Индикатор 8.10.1. Число: а) филиалов коммерческих банков на 100 000 взрослых;	-	-	-	-	-	-	27,0	38,0	36,0	40,0	42,0	48,0	++
	б) банкоматов на 100 000 взрослых.	-	-	-	-	-	-	22,0	24,0	29,0	38,0	48,0	52,0	++
76	Индикатор 8.10.2. Доля взрослых (15 лет и старше), имеющих счет в банке или ином финансовом учреждении или пользующихся услугами операторов мобильных финансовых услуг.	-	-	-	-	-	-	-	-	-	-	-	63	+

Цель 9. Индустриализация, инновации и инфраструктура

№	НАЦИОНАЛЬНЫЕ ИНДИКАТОРЫ	2010	2011	2012	2013	2014	2015	2016	2017	2018	2019	2020	2021	2019-2021
77	Индикатор 9.1.2. Объем пассажирских и грузовых перевозок в разбивке по видам транспорта.													
	1. Пассажиروоборот, млрд.пасс-км а) всего	83,8	92,4	100,2	106,9	113,2	120,1	126,0	130,0	135,3	140,1	118,3	137,0	-
	2. Грузооборот, млрд.тн-км а) всего	60,4	62,6	66,4	65,8	66,2	65,8	65,3	66,9	71,3	72,6	66,9	74,8	+
78	Индикатор 9.2.1. Добавленная стоимость, создаваемая в обрабатывающей промышленности, в процентном отношении к ВВП и на душу населения.													
	а) доля в ВВП, %	10,2	10,2	10,5	11,6	12,7	12,8	13,7	13,8	16,2	17,9	19,6	20,0	++
	б) на душу населения, тыс.сум	281,4	360,5	451,5	588,8	770,7	905,9	####	####	####	2821,6	3454,4	4202,6	++
79	Индикатор 9.2.2. Занятость в обрабатывающей промышленности в процентах от общей занятости.	11,5	11,5	11,4	11,4	11,3	11,3	11,3	11,8	12,0	11,9	12,1	12,1	+
80	Индикатор 9.3.1.1. Доля добавленной стоимости малых предприятий и микрофирм в валовой добавленной стоимости всей промышленности, %.	21,4	26,6	29,3	28,1	32,4	29,2	33,3	35,6	35,9	21,6	22,0	21,3	-
81	Индикатор 9.3.2. Доля малых предприятий и микрофирм, имеющих кредит или кредитную линию.	-	-	-	-	-	-	-	-	-	10,0	25,6	21,1	--
82	Индикатор 9.4.1. Выбросы CO2 на единицу добавленной стоимости.	0,72	0,7	0,65	0,54	0,52	0,47	0,44	0,45	-	-	-	-	нет данных
83	Индикатор 9.5.1. Расходы на НИОКР в процентном отношении к ВВП.	0,16	0,16	0,16	0,16	0,16	0,17	0,18	0,16	0,13	0,12	0,14	0,15	+
84	Индикатор 9.5.2. Количество исследователей (в эквиваленте полной занятости) на миллион жителей.	534	564	504	497	492	487	495	485	470	407	411	956	+
85	Индикатор 9.б.1. Доля добавленной стоимости продукции средне технологичных и высокотехнологичных отраслей в общем объеме добавленной стоимости.	15,9	17,2	18,1	17,6	17,6	16,1	15,3	19,1	22,9	20,3	17,9		нет данных
86	Индикатор 9.с.1. Доля населения, охваченного мобильными сетями, в разбивке по технологиям.													
	по технологии 2-G	-	-	-	-	-	-	-	92,0	94,0	96,0	98,0	99,0	+
	по технологии 3-G/4-G	-	-	-	-	-	-	-	35,0	48,0	70,0	90,0	95,0	+

Цель 10. Уменьшение неравенства

№	НАЦИОНАЛЬНЫЕ ИНДИКАТОРЫ	2010	2011	2012	2013	2014	2015	2016	2017	2018	2019	2020	2021	2019-2021
87	Индикатор 10.1.1. Темпы роста расходов домохозяйств или доходов на душу населения среди наименее обеспеченных 40 процентов населения и среди населения в целом.													
	а) темпы роста доходов домохозяйств на душу населения среди наименее обеспеченных 40 процентов населения, %	148,2	148,1	140,7	136,9	138,3	135,6	125,6	119,0	118,5	116,9	114,9	122,4	+
	б) темпы роста доходов домохозяйств на душу населения среди всего населения, %	129,2	133,6	119,6	119,2	114,0	113,7	114,9	117,7	124,8	119,3	112,7	121,8	+
88	Индикатор 10.2.1. Доля людей с доходом ниже 50 процентов медианного дохода в разбивке по возрасту и полу.	12,7	11,5	11,6	11,0	8,8	8,6	8,2	8,1	7,8	9,1	10,0	10,7	-
89	Индикатор 10.4.1. Доля оплаты труда наемных работников в % к ВВП.	24,7	24,8	26,8	27,3	25,8	25,3	25,3	22,5	22,6	24,9	24,9		нет данных
90	Индикатор 10.7.1. Затраты работника на трудоустройство в процентах от его месячного дохода в стране назначения.								-	-	-	-	-	
	Россия	-	-	-	-	-	-	-	24,8	26,2	27,4	22,0	24,9	+
	Казахстан	-	-	-	-	-	-	-	6,7	6,8	7,0	5,0	11,7	-
	Турция	-	-	-	-	-	-	-	9,1	9,6	9,8	8,3	14,6	-
	Южная Корея	-	-	-	-	-	-	-	6,7	5,9	6,1	8,8	11,7	-
91	Индикатор 10.7.2. Доля трудовых мигрантов добровольно зарегистрированных при выезде из страны и выезжающих по организационному набору работников в их общей численности, %.	-	-	-	-	-	-	-	0,15	2,0	5,6	8,2	9,8	+

Цель 11. Устойчивые города и населенные пункты

№	НАЦИОНАЛЬНЫЕ ИНДИКАТОРЫ	2010	2011	2012	2013	2014	2015	2016	2017	2018	2019	2020	2021	2019-2021
92	Индикатор 11.1.1.1. Обеспеченность населения жильем (кв.м. на чел.).	15,0	15,0	15,0	15,1	15,2	15,2	15,4	15,7	15,8	16,0	16,0	18,2	++
93	Индикатор 11.2.1. Доля населения, имеющего удобный доступ к общественному транспорту, в разбивке по полу, возрасту и признаку инвалидности. а) всего	78,3	79,8	83,4	84,8	82,5	82,9	83,9	84,9	84,0	87,1	86,4	-	нет данных
94	Индикатор 11.3.1. Соотношение темпов застройки и темпов роста населения.	1,122	1,011	1,110	1,020	1,045	1,037	0,920	0,999	1,149	1,135	0,872	1,070	-
95	Индикатор 11.5.1. Число погибших, пропавших без вести и пострадавших непосредственно в результате бедствий на 100 000 человек.	0,05	0,23	0,04	0,02	0,00	0,06	0,06	0,03	0,03	0,01	0,11	0,048	--
96	Индикатор 11.5.2.1. Прямые экономические потери в результате бедствий в % к ВВП.	0,002	0,008	0,006	0,037	0,000	0,000	0,003	0,000	0,002	0,000	0,024		нет данных
97	Индикатор 11.6.1. Доля коммунально-бытовых твердых отходов, которые собираются и удаляются на контролируемых объектах, от общей массы коммунально-бытовых твердых отходов, в разбивке по городам.	-	-	-	-	-	-	-	100,0	100,0	100,0	100,0	100,0	+
98	Индикатор 11.7.1.1. Площадь парков культуры и отдыха на душу населения городов.	1,22	1,22	1,27	1,15	1,18	1,17	1,14	1,10	1,06	1,03	1,00	0,71	-

Цель 12. Ответственное потребление и производство

№	НАЦИОНАЛЬНЫЕ ИНДИКАТОРЫ	2010	2011	2012	2013	2014	2015	2016	2017	2018	2019	2020	2021	2019-2021
99	Индикатор 12.4.1. Наличие международных многосторонних экологических соглашений по опасным и иным химическим веществам и отходам, в соответствии с которыми выполняются обязательства и обязанности по передаче информации согласно требованиям каждого соглашения.	-	-	-	-	-	-	-	-	-	44,4	44,4	44,4	0
100	Индикатор 12.4.2.1. Образование токсичных отходов производства 1-3 классов опасности на душу населения.	-	-	-	-	0,8	0,7	0,7	0,7	13,7	13,1	10,6	8,5	++
101	Индикатор 12.4.2.2. Доля обезвреженных отходов производства 1-3 классов опасности в общем объеме образовавшихся отходов производства 1-3 классов опасности.	-	-	-	-	11,2	8,1	11,6	9,8	0,1	0,2	0,2	0,3	+
102	Индикатор 12.5.1. Национальный уровень переработки отходов, вес переработанных материалов в тоннах.	-	-	-	-	-	-	-	####	####	#####	####	####	нет данных
103	Индикатор 12.b.1.1. Доля туристических услуг в экспорте, %.	2,1	2,3	4,2	7,8	7,8	9,5	10,4	4,4	7,4	7,5	1,7	2,5	-

Цель 13. Борьба с изменением климата

№	НАЦИОНАЛЬНЫЕ ИНДИКАТОРЫ	2010	2011	2012	2013	2014	2015	2016	2017	2018	2019	2020	2021	2019-2021
104	Индикатор 13.2.1.1. Наличие комплексных программ и стратегий развития, предусматривающих меры и действия, направленные на сокращение выбросов парниковых газов и повышение уровня климатоустойчивости.	-	-	-	-	-	-	-	-	-	2	2	15	++

Цель 15. Сохранение экосистем суши

№	НАЦИОНАЛЬНЫЕ ИНДИКАТОРЫ	2010	2011	2012	2013	2014	2015	2016	2017	2018	2019	2020	2021	2019-2021
105	Индикатор 15.1.1. Площадь лесов в процентном отношении к общей площади суши, %.	7,9	8	8,1	8,2	8,3	8,3	8,4	8,5	8,6	8,6	8,7	8,7	+
106	Индикатор 15.2.1. Прогресс в переходе на не истощительное ведение лесного хозяйства:													
	а) изменение чистой площади лесов, %	219,0	219,0	219,0	219,0	219,0	234,3	234,3	234,3	234,3	234,3	244	244	+
	б) запасы наземной биомассы в лесах, тыс.м	####	#####	####	####	####	####	####	####	####	#####	####	####	нет данных
	с) доля лесной площади, находящейся в охраняемых законом зонах %:	83,6	84,7	85,3	86,2	87,2	88,7	92,6	94,7	94,4	93,9	95,9	95,9	+
	д) доля площади лесов, в отношении которых разработан долгосрочный план управления лесным хозяйством, %	68,1	70,7	73,5	77,2	79,9	83,1	86,4	88,6	89,8	90,1	92,1	98,9	+
107	Индикатор 15.4.2. Индекс растительного покрова гор.	28,0	29,0	30,0	33,0	36,0	36,0	36,0	36,0	36,0	36,0	36,0	36,0	0
108	Индикатор 15.5.1.2. Количество биологических видов, занесенных в национальную Красную книгу.													
	а) животных	184	184	184	184	184	184	184	184	184	206	206	206	0
	б) растений	324	324	324	324	324	324	324	324	324	314	314	314	0
109	Индикатор 15.7.1. Доля диких животных, являющихся объектом браконьерства или незаконного оборота, среди видов, которыми ведется торговля.	-	-	-	-	-	1,2	2,0	0,33	0,92	2,18	3,1	2	-
110	Индикатор 15.8.1. Наличие национального законодательства и выделение необходимых ресурсов для предотвращения проникновения или регулирования численности чужеродных инвазивных видов.	Есть	Есть	Есть	Есть	Есть	Есть	Есть	Есть	Есть	Есть	Есть	Есть	+
111	Индикатор 15.9.1.1. Число национальных, отраслевых, секторальных и региональных стратегий и программ, учитывающих ценность и сохранность биоразнообразия и экосистем.	3	3	2	3	3	4	3	3	1	5	7	7	+

Цель 16. Мир, правосудие и эффективные институты

№	НАЦИОНАЛЬНЫЕ ИНДИКАТОРЫ	2010	2011	2012	2013	2014	2015	2016	2017	2018	2019	2020	2021	2019-2021
112	Индикатор 16.6.1. Первичные расходы правительства в процентном отношении к первоначальному утвержденному бюджету в разбивке по секторам (по кодам бюджетной классификации или аналогичным категориям).	97,5	98,4	96,8	98,2	99,5	95,5	95,8	105,1	128,3	111,5	109,5	99,2	+
113	Индикатор 16.7.1.1. Доля отдельных категорий граждан (женщин, лиц старше трудоспособного возраста, молодежи) в государственных учреждениях.													
	а) женщины	60,2	60,0	60,3	60,1	60,8	61,0	60,6	59,8	59,5	60,2	60,8	60,6	+
	б) лиц старше трудоспособного возраста	2,6	2,3	2,2	2,2	2,1	2,3	2,3	2,3	2,5	2,9	3,0	2,9	0
	с) молодежи (до 30 лет)	31,6	31,7	31,7	30,9	30,6	30,0	29,2	29,1	29,0	27,9	27,1	24,5	-
114	Индикатор 16.10.2. Перечень нормативно-правовых актов, обеспечивающих гарантии доступа граждан к информации.	Есть	Есть	Есть	Есть	Есть	Есть	Есть	Есть	Есть	Есть	Есть	Есть	+
115	Индикатор 16.а.1. Наличие национальных институтов по правам человека, аккредитованных в установленном порядке в международных механизмах в соответствии с Парижскими принципами.	-	-	-	-	-	-	-	-	-	-	Есть	Есть	+

Цель 17. Партнерство в интересах устойчивого развития

№	НАЦИОНАЛЬНЫЕ ИНДИКАТОРЫ	2010	2011	2012	2013	2014	2015	2016	2017	2018	2019	2020	2021	2019-2021
116	Индикатор 17.1.1. Общий объем государственных доходов в процентном отношении к ВВП в разбивке по источникам.	17,2	16,5	16,7	17,1	17,0	16,5	16,1	15,6	18,6	21,2	22,1	22,4	+
117	Индикатор 17.1.2. Доля национального бюджета, финансируемая внутренними налогами.	79,0	79,8	77,8	75,5	73,7	75,4	76,6	76,0	68,5	74,3	77,9	67,2	-
118	Индикатор 17.3.2. Объем переводов (в долларах США) в процентном отношении к ВВП.	-	-	-	-	-	-	6,9	11,8	14,9	14,7	12,2	13,9	-
119	Индикатор 17.4.1. Доля поступлений от экспорта товаров и услуг, расходуемая на обслуживание долга.	-	-	-	2,1	2,5	3,1	3,6	3,3	3,9	4,3	7,0	8,1	+
120	Индикатор 17.6.1. Число стационарных абонентов широкополосного Интернета по скорости.	0,7	0,8	0,9	0,9	1,2	1,5	1,6	1,5	1,9	2,2	3,2	4,2	++
121	Индикатор 17.8.1. Доля населения, пользующегося Интернетом.	-	-	-	-	-	-	-	48,7	55,2	70,4	71,1	76,6	+
122	Индикатор 17.13.1. Единый набор контрольных макроэкономических показателей.													
	а) объем ВВП, в млрд. сум.;	####	#####	####	####	####	####	####	####	####	#####	####	####	нет данных
	б) Темп роста ВВП, в % к предыдущему году;	7,1	7,5	7,1	7,3	6,9	7,2	5,9	4,4	5,4	5,7	1,9	7,4	+
	в) ВВП на душу, тыс. сум.;	####	3 518,6	####	####	####	####	####	####	####	#####	####	####	нет данных
	д) объем ВВП по паритету покупательской способности узбекского сума к доллару США:													
	всего, млрд. долларов;	156,2	171,5	180,5	190,6	199,8	209,1	216,5	221,6	239,0	257,2	265,2	296,7	+
	на душу, долларов США.	####	5 844,8	####	####	####	####	####	####	####	#####	####	####	нет данных
123	Индикатор 17.18.1. Показатель потенциала в области статистики для отслеживания хода достижения целей в области устойчивого развития (индекс статистического потенциала)/место в рейтинге среди стран мира.	-	-	-	-	-	-	-	51,1/ 124	54,4/ 101	64,4/ 84	67,8/ 61		нет данных
124	Индикатор 17.18.2. Наличие национального статистического законодательства, соответствующего основополагающим принципам официальной статистики.	Есть	Есть	Есть	Есть	Есть	Есть	Есть	Есть	Есть	Есть	Есть	Есть	+
125	Индикатор 17.18.3. Наличие полностью финансируемого и осуществляемого национального статистического плана, в разбивке по источникам финансирования.	Есть	Есть	Есть	Есть	Есть	Есть	Есть	Есть	Есть	Есть	Есть	Есть	+