



IMV  
IQTISODIYOT VA MOLIYA VAZIRLIGI



# БЮДЖЕТ ДЛЯ ГРАЖДАН

ГОСУДАРСТВЕННЫЙ  
БЮДЖЕТ:  
ИСПОЛНЕНИЕ  
В 2022 ГОДУ



# **БЮДЖЕТ ДЛЯ ГРАЖДАН:** исполнение в 2022 году

Публикация «Бюджет для граждан: исполнение в 2022 году» подготовлена в рамках совместного проекта ПРООН и Министерства экономики и финансов Республики Узбекистан «Финансирование устойчивого развития в Узбекистане».

Изложенные в настоящей публикации взгляды и выводы выражают только точку зрения авторов и не являются официальной точкой зрения ООН, включая ПРООН или стран членов ООН.

Программа развития Организации Объединенных Наций (ПРООН) является ведущей организацией ООН, борющейся с несправедливостью, вызванной нищетой, с неравенством и изменением климата.

Работая с широкой сетью экспертов и партнеров в 170 странах, мы помогаем создавать интегрированные, долгосрочные решения для людей и планеты.

Узнайте о нас больше на сайте [uz.undp.org](http://uz.undp.org) или присоединяйтесь на @UNDPUzbekistan в социальных сетях.



# ОГЛАВЛЕНИЕ

ВВЕДЕНИЕ	4
1   МАКРОЭКОНОМИЧЕСКИЕ УСЛОВИЯ ИСПОЛНЕНИЯ БЮДЖЕТА	5
2   ИСПОЛНЕНИЕ ГОСУДАРСТВЕННОГО БЮДЖЕТА	9
ДОХОДЫ	9
РАСХОДЫ	19
МАРКИРОВКА КЛИМАТИЧЕСКИХ РАСХОДОВ	31
ФИНАНСИРОВАНИЕ ПРОЕКТОВ ИНИЦИАТИВНОГО БЮДЖЕТИРОВАНИЯ	36
ИСПОЛНЕНИЕ МЕСТНЫХ БЮДЖЕТОВ	40
ДЕФИЦИТ БЮДЖЕТА	57
ГЛОССАРИЙ	58
КОНТАКТНАЯ ИНФОРМАЦИЯ	61



# ВВЕДЕНИЕ

Министерство экономики и финансов представляет очередную публикацию «Бюджет для граждан», в которой раскрывает информацию об исполнении Государственного бюджета за 2022 год.

В данной публикации представлены макроэкономические условия, в которых исполнялся Государственный бюджет в 2022 году, результаты выполнения прогнозных показателей доходов и фактических объемов расходов бюджета, а также информация об исполнении местных бюджетов, новых подходах в планировании и исполнении расходов и дефиците бюджета.

Исполнение Государственного бюджета в 2022 году осуществлялось в условиях глобальных потрясений и сохраняющейся в мире высокой неопределенности. В этих условиях рост национальной экономики составил 5,7 %.

Основной раздел публикации представляет информацию об исполнении основных параметров Государственного бюджета. В 2022 году поступления налогов и прочих доходов в Государственный бюджет незначительно превысили прогнозные параметры и увеличились по сравнению с 2021 годом. Информация об исполнении доходов представлена в разрезе налогов и с учетом факторов, повлиявших на рост или снижение их поступлений в бюджет.

Расходы Государственного бюджета также превысили утвержденные на 2022 год показатели. Большую часть дополнительно выделенных расходов составили расходы на реализацию мер поддержки населения и экономики.

В данном разделе представлена также информация о практике инициативного бюджетирования, которая с 2022 года распространилась на все районы страны. Читатели могут узнать, по каким направлениям выдвинуто наибольшее количество инициатив и проектов, какие из них получили наибольшую поддержку среди населения и как правительство поддержало эти инициативы.

Продолжая традицию, Министерство экономики и финансов знакомит читателей с новыми подходами и инструментами, которые внедряются в бюджетном процессе. В данной публикации представлены результаты апробации новой методологии определения и измерения расходов, оказывающих влияние на изменение климата (климатические расходы).

В 2022 году из общей суммы расходов Государственного бюджета 13 %, или 30 016,3 млрд сум. были оценены как связанные с изменением климата, остальные отнесены к нейтральным, то есть либо не оказывающим влияние, либо не поддающимся оценке в силу спорности их определения как климатических.

Завершается публикация информацией о дефиците бюджета и источниках его покрытия.

Министерство экономики и финансов надеется, что данное издание будет полезно широкому кругу пользователей и послужит повышению интереса граждан к процессам формирования, обсуждения и исполнения Государственного бюджета.

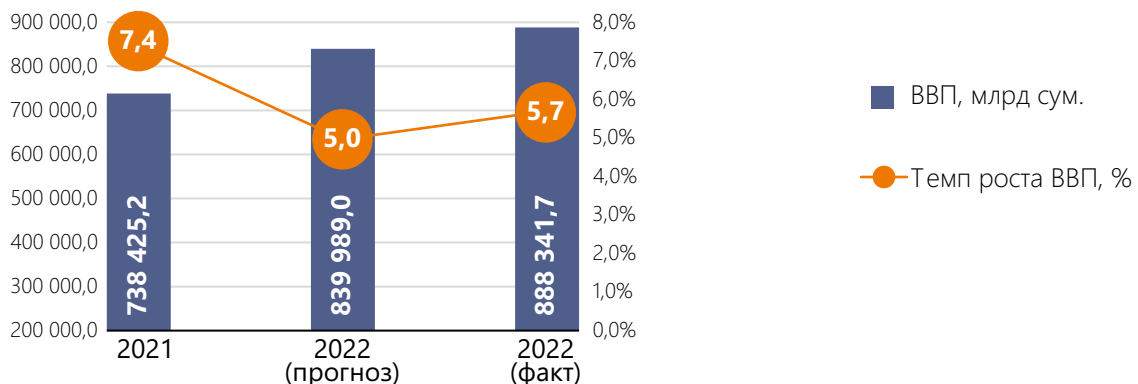
## 1

# МАКРОЭКОНОМИЧЕСКИЕ УСЛОВИЯ ИСПОЛНЕНИЯ БЮДЖЕТА

Параметры Консолидированного бюджета, принятого на 2022 год, были сформированы исходя из прогнозируемого роста ВВП **6 %**. Однако, на фоне геополитических конфликтов и экономических кризисов, наблюдаемых в мире, данный прогноз был пересмотрен и составил **5%**.

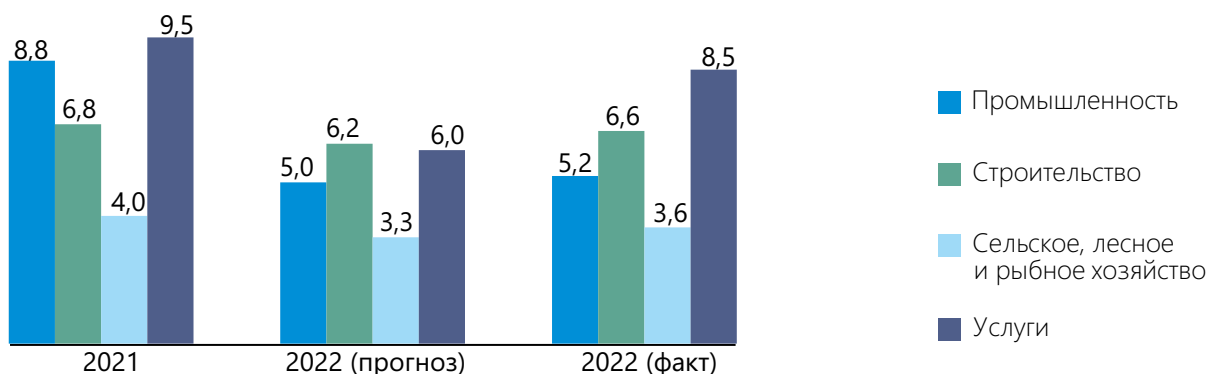
Фактически за январь-декабрь 2022 года темп роста ВВП составил 5,7%, а объем ВВП в текущих ценах – **888,3 трлн сум.** или **80,4 млрд долл. США** (официальный обменный курс в 2022 году в среднем составлял 11 051,2 сум. к доллару США).

## ОБЪЕМ И ТЕМПЫ РОСТА ВВП В 2021–2022 ГОДАХ



Наиболее высокие темпы экономической активности по итогам 2022 года достигнуты в сфере услуг, которая продемонстрировала темпы роста на уровне 8,5 % (при прогнозе 6 %). Положительная динамика в данной сфере обеспечена, в основном, за счет роста услуг торговли, проживания и питания, перевозки и хранения, а также информации и связи.

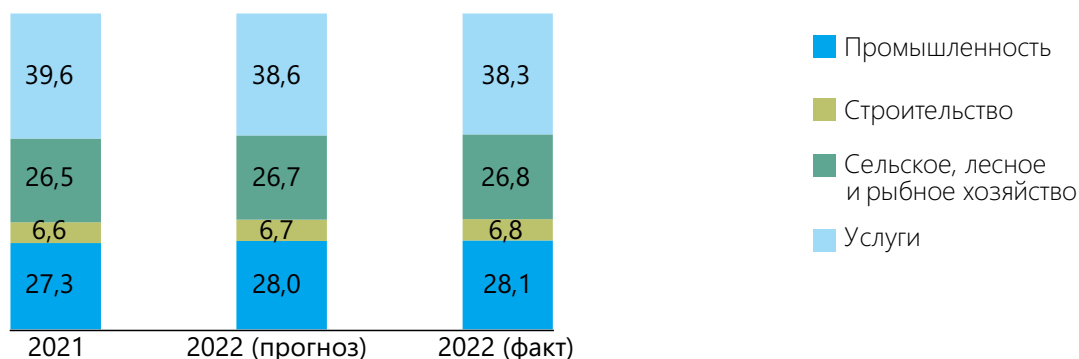
## ТЕМПЫ РОСТА ВВП ПО ВИДАМ ЭКОНОМИЧЕСКОЙ ДЕЯТЕЛЬНОСТИ, %



Темп роста промышленности, прогнозируемый на 2022 год на уровне 5,0 %, по итогам года составил 5,2 %. В сельском, лесном и рыбном хозяйстве темп роста составил 3,6 % (при прогнозе 3,3 %), в основном, за счет роста производства продукции сельского хозяйства. Объемы строительных работ в 2022 году увеличились на 6,6 %, при прогнозе 6,2 %.

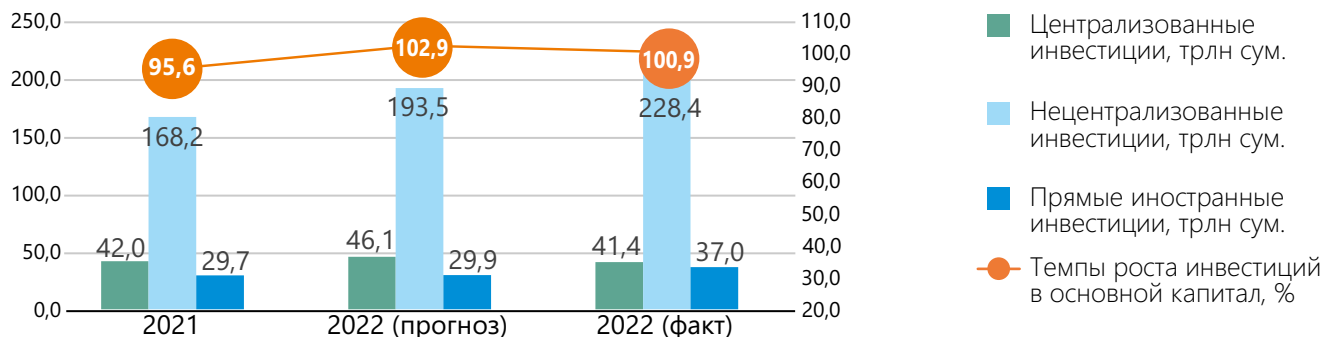
Изменения в отраслевой структуре ВВП в основном связаны с увеличением доли сферы услуг, что обусловлено более высокими темпами роста в данной сфере.

### СТРУКТУРА ВВП ПО ОТРАСЛЯМ, %



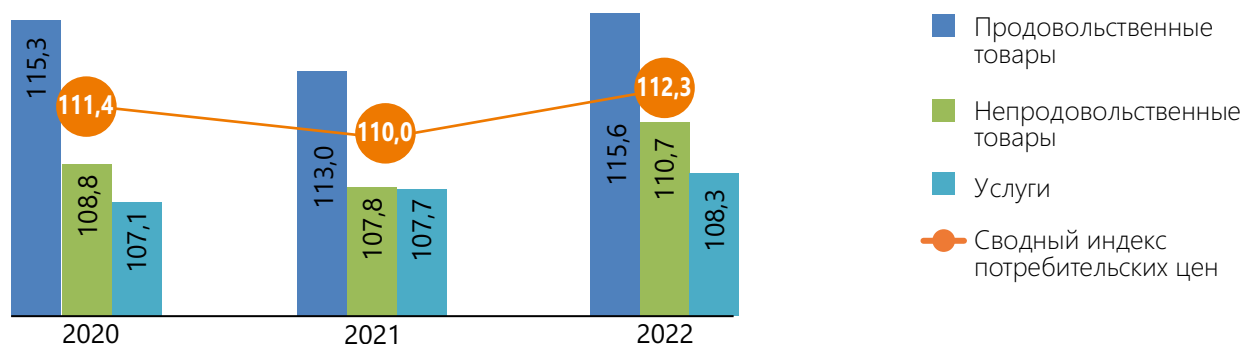
По итогам 2022 года за счет всех источников финансирования было освоено 270 трлн сум. инвестиций, или 24,4 млрд долл. США. (темпы роста освоения инвестиций в основной капитал составили 100,9 % по сравнению с 2021 годом).

### ОБЪЕМ КАПИТАЛЬНЫХ ВЛОЖЕНИЙ ПО ИСТОЧНИКАМ ФИНАНСИРОВАНИЯ ЗА 2020–2022 ГОДЫ, ТРЛН СУМ.



Индекс потребительских цен за январь-декабрь 2022 года составил 12,3 %. За рассматриваемый период продовольственные товары подорожали в среднем на 15,6 %, непродовольственные товары – на 10,7 %, услуги – на 8,3 %.

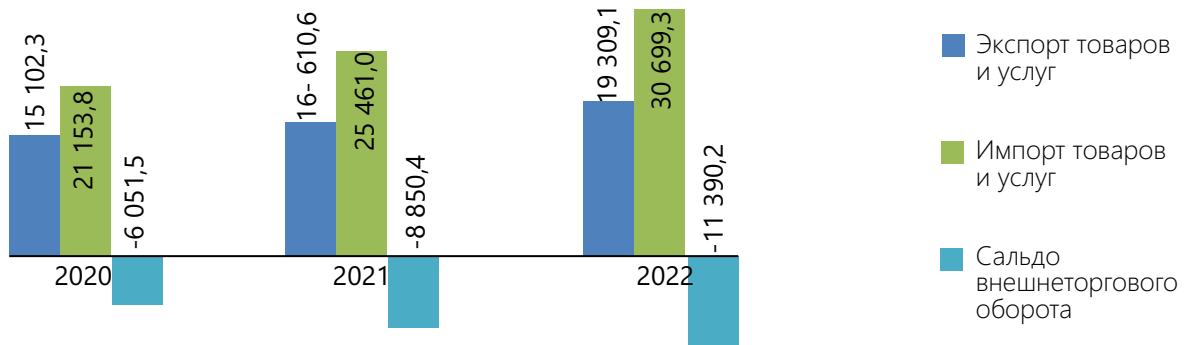
### ДИНАМИКА ИНДЕКСА ПОТРЕБИТЕЛЬСКИХ ЦЕН НА ОСНОВНЫЕ ГРУППЫ ТОВАРОВ И УСЛУГ ЗА 2020–2022 ГОДЫ, %





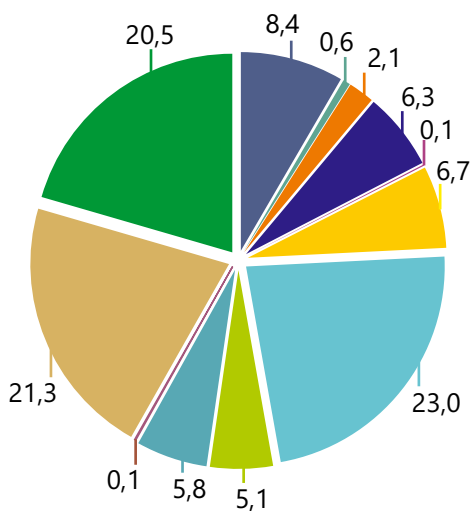
Восстановление внешнеэкономической деятельности в 2022 году осуществлялось по мере возобновления глобальных производственно-сбытовых цепочек и роста мировой торговли. По итогам 2022 года внешнеторговый оборот республики составил 50 008,4 млн долл. США и по сравнению с 2021 годом увеличился на 18,6 %.

### ВНЕШНЕТОРГОВЫЙ БАЛАНС В 2020–2022 ГОДАХ, МЛН ДОЛЛ. США

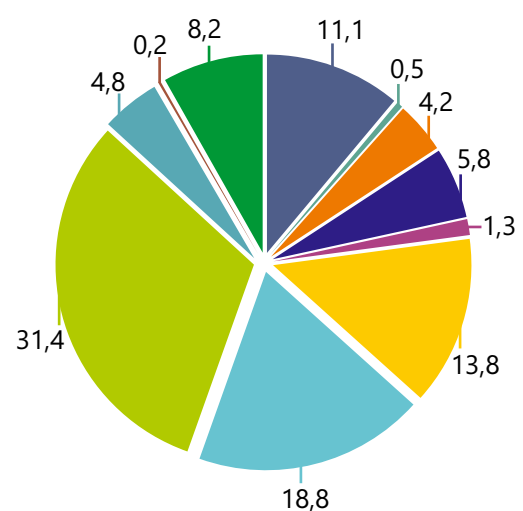


В структуре экспорта основную долю составили промышленные товары, золото, услуги, а также пищевые продукты и живые животные. В структуре импорта преобладали машины и транспортное оборудование, промышленные товары, а также химические вещества и аналогичная продукция.

### СТРУКТУРА ЭКСПОРТА, %



### СТРУКТУРА ИМПОРТА, %

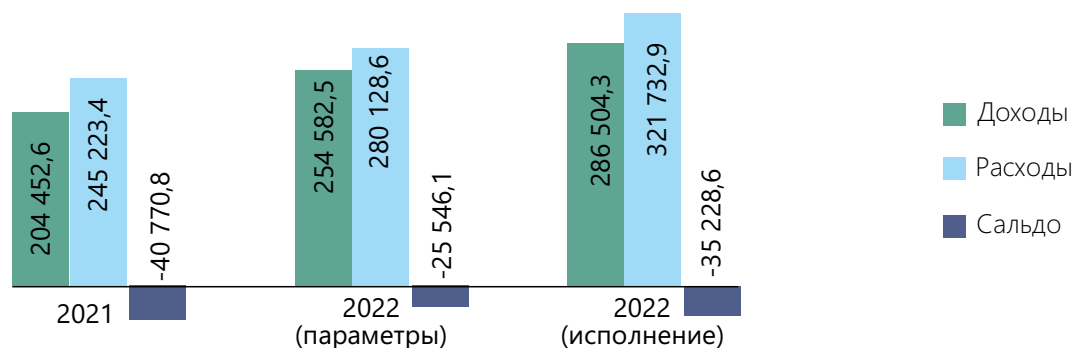


- Пищевые продукты и живые животные
- Напитки и табак
- Сырье непродовольственное, кроме топлива
- Минеральное топливо, смазочные масла и аналогичные материалы
- Животные и растительные масла, жиры и воск
- Химические вещества и аналогичная продукция

- Промышленные товары
- Машины и транспортное оборудование
- Различные готовые изделия
- Прочие товары
- Золото
- Услуги

Согласно предварительной оценке дефицит общего фискального баланса Консолидированного бюджета по итогам 2022 года составил 4,0 % ВВП.

### СВОДНЫЕ ПАРАМЕТРЫ КОНСОЛИДИРОВАННОГО БЮДЖЕТА ЗА 2021–2022 ГОДЫ, МЛРД СУМ.

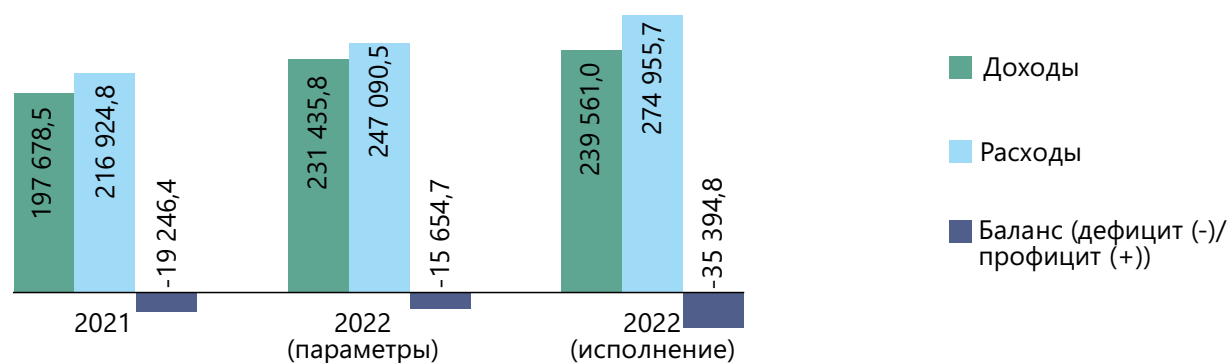


Исполнение Государственного бюджета в 2022 году характеризуется увеличением поступлений и ростом расходов по сравнению с 2021 годом.

На увеличение доходов бюджета повлияло восстановление экономики после COVID-19 и отмена карантинных ограничений, а также сохранение высоких мировых цен на драгоценные металлы.

Рост расходов Государственного бюджета связан с дополнительными расходами на социальную поддержку населения, увеличением объемов централизованных инвестиций, а также реализацией мер по поддержке экономики.

### ПАРАМЕТРЫ ГОСУДАРСТВЕННОГО БЮДЖЕТА И БЮДЖЕТОВ ГОСУДАРСТВЕННЫХ ЦЕЛЕВЫХ ФОНДОВ ЗА 2021–2022 ГОДЫ, МЛРД СУМ.



## 2

# ИСПОЛНЕНИЕ ГОСУДАРСТВЕННОГО БЮДЖЕТА

## Доходы

По итогам 2022 года доходы Государственного бюджета составили **201 863,7 млрд сум.**, перевыполнение прогноза – **1 525,0 млрд сум.** По сравнению с 2021 годом доходы увеличились на **37 064,2 млрд сум.**

### ДОХОДЫ, АДМИНИСТРИРУЕМЫЕ

ГОСУДАРСТВЕННЫМ НАЛОГОВЫМ КОМИТЕТОМ	ГОСУДАРСТВЕННЫМ ТАМОЖЕННЫМ КОМИТЕТОМ
148 501,2 млрд сум.	46 024,6 млрд сум.
104,1 % к прогнозу	111,9 % к прогнозу
<b>ПО ПРОЧИМ ИСТОЧНИКАМ ДОХОДОВ – 7 337,9 млрд сум.</b>	

Прочие источники доходов включают суммы, возвращаемые (возмещаемые) по налогу на добавленную стоимость, возвращаемые гражданам в размере 1 % («кэшбэк») от суммы покупки, а также дивиденды и неналоговые поступления.

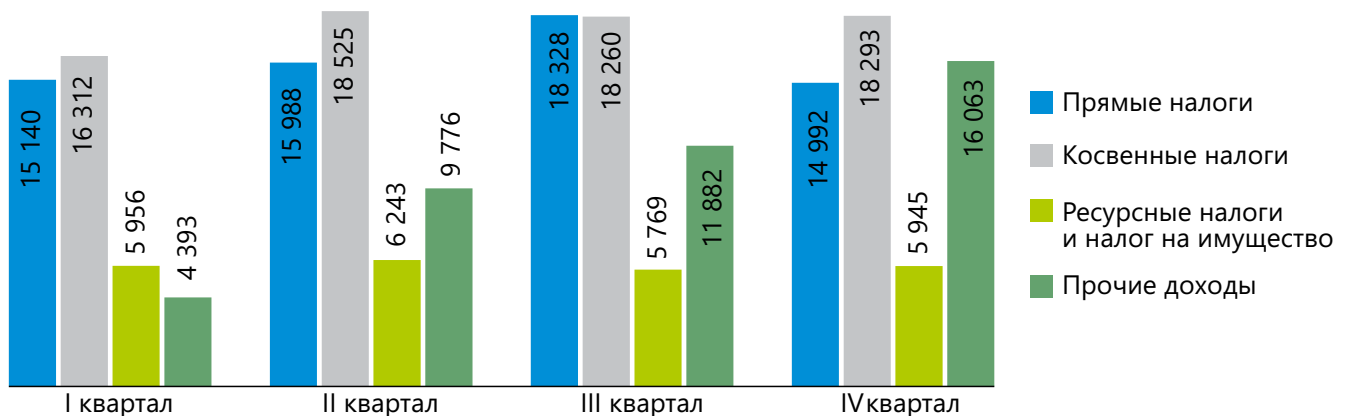
### ПРОГНОЗ И ИСПОЛНЕНИЕ ДОХОДОВ ГОСУДАРСТВЕННОГО БЮДЖЕТА В 2022 ГОДУ, МЛРД СУМ.

Доходы	2021 год	2022 год
<b>Всего</b>	<b>164 799,4</b>	<b>201 863,7</b>
<b>Прямые налоги</b>	<b>58 930,3</b>	<b>64 447,1</b>
Налог на прибыль	38 363,3	37 649,9
Налог с оборота	1 649,4	2 512,7
Налог на доходы физических лиц	18 917,7	24 284,5
<b>Косвенные налоги</b>	<b>56 290,4</b>	<b>71 390,2</b>
Налог на добавленную стоимость	38 439,0	52 189,4
Акцизный налог	13 086,5	13 455,0
Таможенная пошлина	4 764,9	5 745,7
<b>Ресурсные налоги и налог на имущество</b>	<b>23 036,4</b>	<b>23 912,8</b>
Налог на имущество	2 457,3	4 015,4
Земельный налог	4 082,8	5 305,9
Налог за пользование недрами	15 811,9	13 887,4
Налог за пользование водными ресурсами	684,4	704,1
<b>Прочие доходы и неналоговые поступления</b>	<b>26 542,2</b>	<b>42 113,7</b>

Поступления по косвенным налогам в 2022 году исполнены ниже прогнозных показателей, что обусловлено в основном следующими факторами. Фактическое возмещение НДС составило 19,3 трлн сум., что в 1,6 раза больше прогнозного показателя (12,5 трлн сум.)

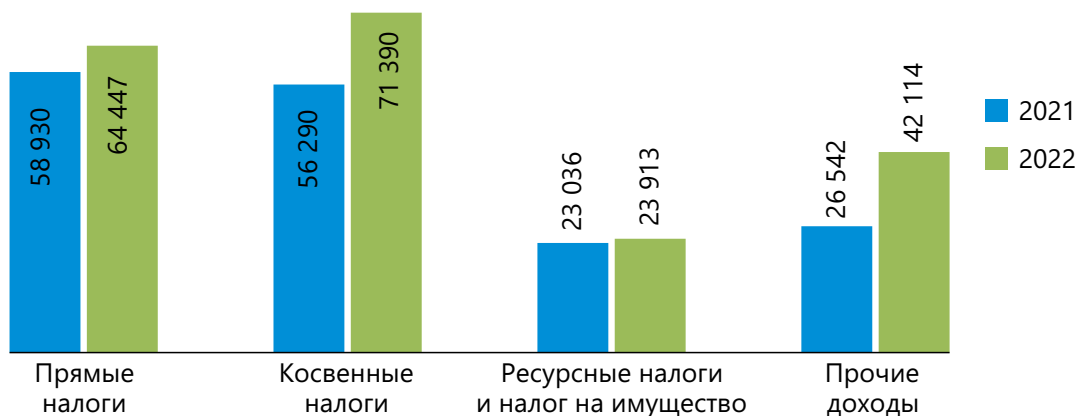
Снижение ставок акцизного налога по услугам мобильной связи, на полиэтиленовые гранулы, а также снижение объемов реализации алкогольной и табачной продукции повлияли на исполнение поступлений по акцизному налогу ниже прогноза.

### ПОКВАРТАЛЬНОЕ ИСПОЛНЕНИЕ ДОХОДОВ ГОСУДАРСТВЕННОГО БЮДЖЕТА В РАЗРЕЗЕ ИСТОЧНИКОВ В 2022 ГОДУ, МЛРД СУМ.



В структуре доходов Государственного бюджета незначительно сократилась доля прямых налогов (31,9 %), косвенные налоги обеспечили 35,4 % поступлений в бюджет. Ресурсные налоги и налог на имущество составили 11,8 %, а прочие доходы – 20,9 % в общих доходах.

### ИСПОЛНЕНИЕ ДОХОДОВ ГОСУДАРСТВЕННОГО БЮДЖЕТА В РАЗРЕЗЕ ИСТОЧНИКОВ В 2021–2022 ГОДАХ, МЛРД СУМ.



## ПОСТУПЛЕНИЯ В БЮДЖЕТ В 2022 ГОДУ ПО ОСНОВНЫМ ИСТОЧНИКАМ

**Прямые налоги** обеспечили поступление в Государственный бюджет **64 447,1 млрд сум.**, что на 5 516,7 млрд сум., или 9,4 % больше, чем в 2021 году

Поступления в разрезе налогов.

**Налог на прибыль – 37 649,9 млрд сум.**, из которых 17 393,7 млрд сум., или 46 % поступило от предприятий по добыче золота и меди.

Поступления налога на прибыль по видам налогоплательщиков в 2022 году составили:

от налогоплательщиков, кроме золото- и медедобывающих предприятий (НГМК и АГМК)	20 256,1 млрд сум., рост – 7 609,4 млрд сум., или на 60 %
от налогоплательщиков, состоящих на учёте в Межрегиональной налоговой инспекции по крупным налогоплательщикам (без НГМК и АГМК)	13 893,7 млрд сум., рост – 5 431 млрд сум., или на 64 %
от региональных налогоплательщиков	6 362 млрд сум., рост – на 2 179 млрд сум., или на 52 %

В целом поступления налога на прибыль уменьшились на 713 млрд сум., или на 1,9 % по сравнению с 2021 годом.

<b>КАКИЕ ФАКТОРЫ ПОВЛИЯЛИ НА СНИЖЕНИЕ ПОСТУПЛЕНИЙ НАЛОГА НА ПРИБЫЛЬ?</b>	■ Увеличение норм амортизационных отчислений в среднем в 2 раза	▶ <b>1,3 трлн сум.</b> осталось в распоряжении хозяйствующих субъектов.
	■ Увеличение единовременного инвестиционного вычета в 2 раза	▶ <b>190 млрд сум.</b> осталось в распоряжении хозяйствующих субъектов.
	■ Предоставление субъектам предпринимательства возможности снизить расходы, связанные с приобретением онлайн-касс и специальных устройств, подключаемых к виртуальным кассам, для обеспечения правильного считывания и идентификации штрих-кодов и кодов цифровой маркировки	
	■ Предоставление участникам специальных экономических зон освобождения от уплаты налога на прибыль в зависимости от размера инвестиций	▶ <b>152 млрд сум.</b> осталось в распоряжении хозяйствующих субъектов.

Потери бюджета за счет вышеприведенных мер в 2022 году частично были компенсированы за счет:

Увеличения количества плательщиков налога на прибыль	▶ до 165,2 тыс. + 24,6 тыс., на 17,5 %
Увеличения количества налогоплательщиков, уплачивающих авансовые платежи по налогу на прибыль	▶ до 19,8 тыс. + 5 461, на 38,1 %
Снижения вычитаемого из налоговой базы по налогу на прибыль размера резервов, создаваемых коммерческими банками	▶ до 80 % (в 2021 году 100 %)

**Налог на доходы физических лиц – 24 284,5 млрд сум.**, в том числе удерживаемый работодателями – 22 482,7 млрд сум. Увеличение поступлений данного налога по сравнению с 2021 годом составило 5 366,9 млрд сум., или 28,4 %.

Кроме налога на доходы физических лиц, в 2022 году в бюджет поступили:

Налог на доходы в виде дивидендов и процентов	758,6 млрд сум. (+206,3 млрд сум.)
Налог на доходы от сдачи имущества в аренду	361,6 млрд сум. (+100,2 млрд сум.)
Налог на доходы от предпринимательской деятельности	393,3 млрд сум. (-3,4 млрд сум.)

<b>КАКИЕ ФАКТОРЫ ПОВЛИЯЛИ НА РОСТ ПОСТУПЛЕНИЙ НАЛОГА НА ДОХОДЫ ФИЗИЧЕСКИХ ЛИЦ?</b>	<ul style="list-style-type: none"> <li>■ Повышение минимальной заработной платы в бюджетной сфере в среднем на 14,7 % по сравнению с 2021 годом.</li> <li>■ Увеличение плательщиков налога до 5 018 тыс. человек (на 215 тыс., или на 8 % по сравнению с 2021 годом) за счет легализации численности работников.</li> <li>■ Увеличение фонда оплаты труда до 156,9 трлн сум. (на 30,7 трлн сум., или на 25 % по сравнению с 2021 годом).</li> </ul>	<b>+5 366,9 млрд сум., 28,4 %</b>

**Налог с оборота – 2 512,7 млрд сум.**, по сравнению с 2021 годом поступления увеличились на 863,3 млрд сум. (+ 52,3 %).

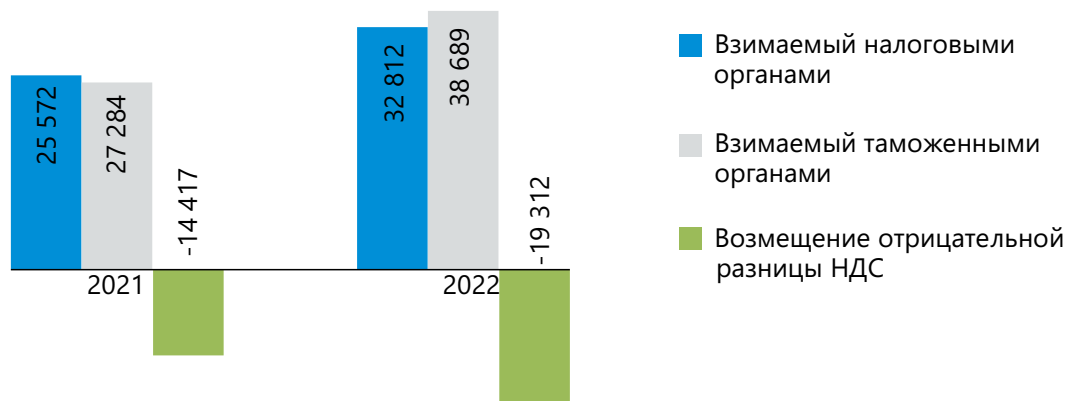
Количество плательщиков налога с оборота в 2022 году увеличилось на 24,1 тыс., или 7,3 % по сравнению с 2021 годом и составило 330,7 тыс.

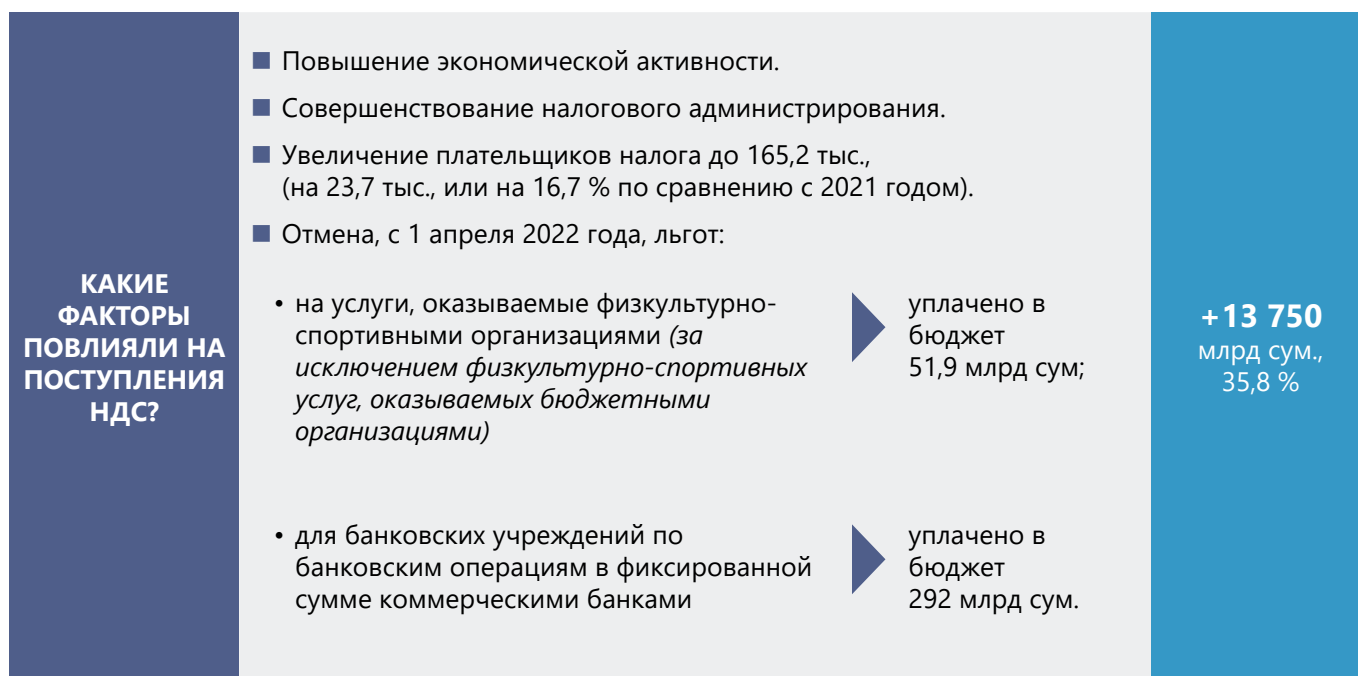
**Косвенные налоги** обеспечили поступление в Государственный бюджет **71 390,2 млрд сум.**, что на 15 099,7 млрд сум., или на 26,8 % больше 2021 года.

Поступления в разрезе налогов.

**Налог на добавленную стоимость – 52 189,4 млрд сум.**, что на 13 750,4 млрд сум., или на 35,8 % больше, чем в 2021 году. Налог на добавленную стоимость (НДС), взимаемый таможенными органами, увеличился на 41,8 %, взимаемый налоговыми органами – на 28,3 %.

#### ПОСТУПЛЕНИЯ ПО НДС, МЛРД СУМ.





За счет совершенствования порядка возмещения НДС в 2022 году возвращено 19,3 трлн сум. на покрытие отрицательной разницы по НДС (27 % от поступлений НДС). Для сравнения, в 2021 году налогоплательщикам было возвращено 14,4 трлн сум., а в 2020 году – 9 трлн сум.

*Меры по совершенствованию администрирования НДС позволили повысить его эффективность (по собираемости) с 48 % в 2021 году до 53,7 % в 2022 году. (Эффективность НДС = доля поступлений по НДС к ВВП / ставка НДС).*

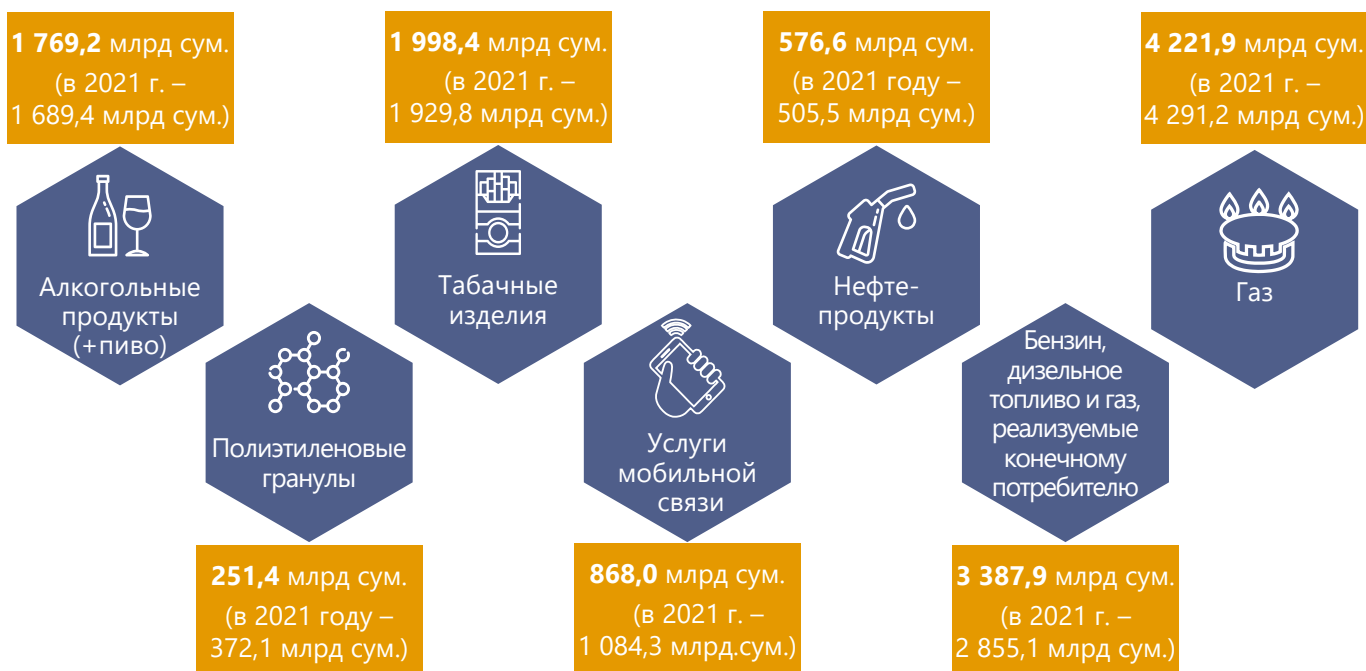
**Акцизный налог – 13 455,0 млрд сум.**, что на 368,5 млрд сум., или на 2,8 % больше, чем в 2021 году.

#### Поступления по акцизному налогу, взысканные:

**налоговыми органами –  
13 077,2 млрд сум.,**  
на 298 млрд сум.  
больше по сравнению с 2021 г.

**таможенными органами –  
377,8 млрд сум.,**  
на 70,1 млрд сум. больше  
по сравнению с 2021 г.

## ПОСТУПЛЕНИЯ АКЦИЗНОГО НАЛОГА В РАЗРЕЗЕ ПОДАКЦИЗНЫХ ТОВАРОВ, СОБРАННЫХ НАЛОГОВЫМИ ОРГАНАМИ В 2021– 2022 ГОДАХ



### НА ПОСТУПЛЕНИЯ АКЦИЗНОГО НАЛОГА В БЮДЖЕТ ПОВЛИЯЛИ:

- индексация с 1 июня 2022 года ставок, установленных в абсолютной сумме на алкогольную и табачную продукцию, в среднем на 10 %;
- отмена акцизного налога для производителей сжиженного газа. ➤ 51,6 млрд сум. остались в распоряжении субъектов предпринимательства;
- снижение ставки акцизного налога по услугам мобильной связи с 15 % до 10 %. ➤ 400 млрд сум. остались в распоряжении субъектов предпринимательства;
- снижение ставки акцизного налога на полиэтиленовые гранулы (включая их импорт) с 20% до 10%. ➤ 215,4 млрд сум. остались в распоряжении субъектов предпринимательства.

**Поступления таможенных пошлин – 5 745,7 млрд сум.,** по сравнению с 2021 годом увеличились на 980,8 млрд сум.

### КАКИЕ ФАКТОРЫ ПОВЛИЯЛИ НА РОСТ ПОСТУПЛЕНИЙ ТАМОЖЕННЫХ ПОШЛИН?

- Увеличение импорта товаров по сравнению с 2021 годом.
- Сокращение времени оформления импортных товаров. Среднее время оформления грузовых таможенных деклараций сократилось на 33 минуты и составило 2 часа 34 минуты (3 часа 7 минут в 2021 году).
- Меры таможенного администрирования.

**+980,8**  
млрд сум.,  
20,6 %



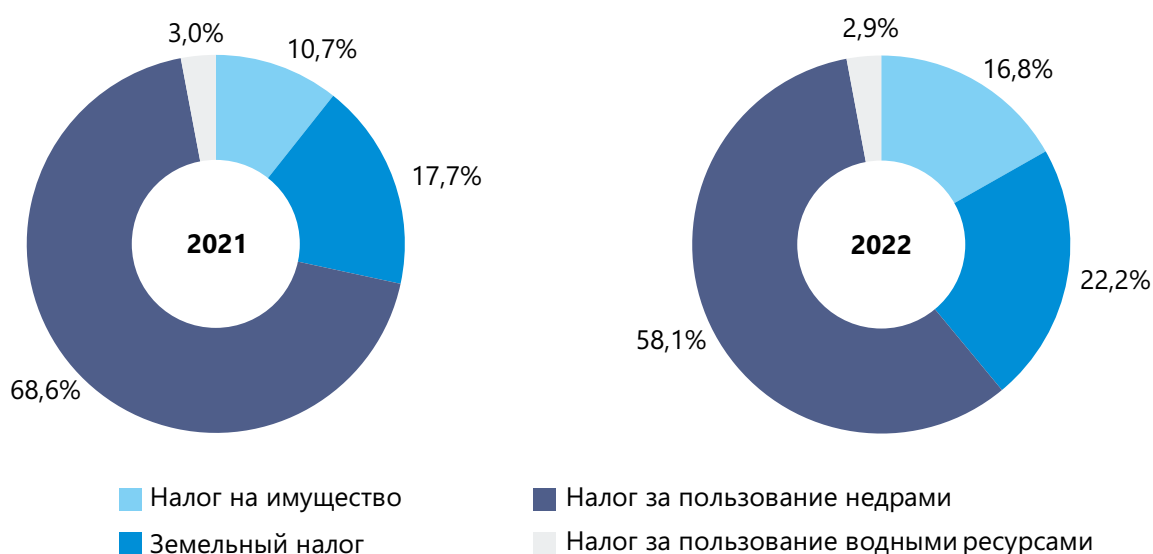
**Ресурсные налоги и налог на имущество – 23 912,8 млрд сум.**, что на 876,4 млрд сум. больше, чем в 2021 году.

Основная доля (13 887 млрд сум., или 58,1 %) поступлений ресурсных налогов приходится на налог за пользование недрами, большую часть (63,7 %) которого обеспечивают государственные золотодобывающие предприятия.

#### ПОСТУПЛЕНИЕ РЕСУРСНЫХ НАЛОГОВ В БЮДЖЕТ, ИСПОЛНЕНИЕ, МЛРД СУМ.

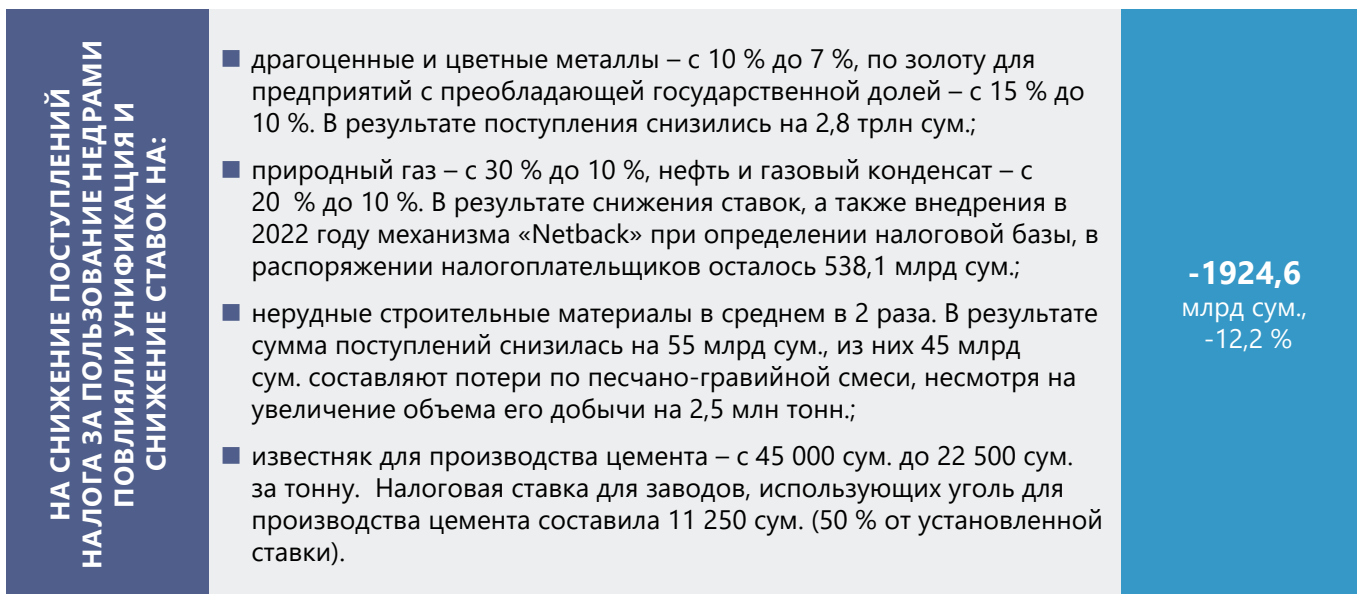
Виды налогов	2021	2022
<b>Ресурсные налоги – всего</b>	<b>23 036,4</b>	<b>23 912,8</b>
<b>Налог на имущество – всего</b>	<b>2 457,3</b>	<b>4 015,4</b>
<i>в том числе:</i>		
<i>юридических лиц</i>	1 576,1	3 040,5
<i>физических лиц</i>	881,2	974,9
<b>Земельный налог – всего</b>	<b>4 082,8</b>	<b>5 305,9</b>
<i>в том числе:</i>		
<i>юридических лиц</i>	2 662,5	3 422,0
<i>физических лиц</i>	1 420,3	1 883,9
<b>Налог за пользование недрами</b>	<b>15 811,9</b>	<b>13 887,4</b>
<b>Налог за пользование водными ресурсами</b>	<b>684,4</b>	<b>704,1</b>

В структуре общих поступлений ресурсных налогов увеличилась доля налога на имущество (на 6,1 %) и земельного налога (на 4,5 %), а доля налога за пользование недрами сократилась на 10,5 %.



Поступления в разрезе налогов.

**Налог за пользование недрами – 13 887,4 млрд сум.**, что на 1 924,6 млрд сум., или на 12,2 % меньше, чем в 2021 году.



**Налог на имущество – 4 015,4 млрд сум.**, что на 1 558,1 млрд сум., или на 63,4 % больше, чем в 2021 году.

Поступления по налогу на имущество:	
<b>юридических лиц –</b> 3 040,5 млрд сум., на 1 464,4 млрд сум. (или в 2 раза) больше по сравнению с 2021 годом	<b>физических лиц –</b> 975 млрд сум., на 94 млрд сум., или 10,6 % больше по сравнению с 2021 годом

Одним из факторов, повлиявшим на рост поступлений по налогу на имущество юридических лиц (несмотря на снижение налоговой ставки с 2 % до 1,5 %), стало введение с 1 января 2022 года нормы, предусматривающей, что налоговая база по зданиям и сооружениям при исчислении налога не может быть ниже минимальной стоимости, установленной в абсолютной величине за 1 м<sup>2</sup> в зависимости от их регионального месторасположения. Данная мера введена в целях поэтапного перехода на исчисление налога на имущество исходя из кадастровой стоимости, приближенной к рыночной. В целях предотвращения резкого роста налогового бремени Жокаргы Кенесу Республики Каракалпакстан и Кенгашам народных депутатов областей предоставлено право устанавливать понижающий коэффициент к установленной минимальной стоимости до 0,5 в зависимости от экономического развития районов.

**Земельный налог – 5 305,9 млрд сум.**, что на 1 223,1 млрд сум., или на 30 % больше, чем в 2021 году.

Поступления по земельному налогу с юридических лиц в 2022 году составили 3 422 млрд сум. по сравнению с 2021 годом увеличились на 760 млрд сум., или 28,5 %.

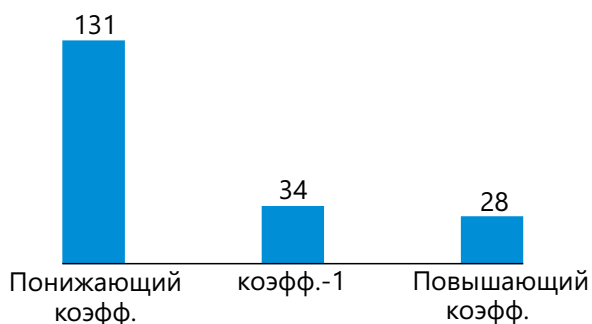
### КАКИЕ ФАКТОРЫ ПОВЛИЯЛИ НА РОСТ ПОСТУПЛЕНИЙ ЗЕМЕЛЬНОГО НАЛОГА С ЮРИДИЧЕСКИХ ЛИЦ?

- Увеличение понижающего коэффициента с 0,3 до 0,4, применяемого к ставкам земельного налога в отношении земельных участков, занятых отдельными видами объектов (железнодорожными путями, магистральными трубопроводами, линиями связи и электропередачи, объектами недвижимого имущества, по которым принято решение Кабинета Министров об их консервации, и другими объектами).
- Индексация на 7 % базовых налоговых ставок по землям несельскохозяйственного назначения, действовавших в 2021 году.

**+760**  
млрд сум.  
или 28,5 %

*Конкретный размер налоговых ставок по земельному налогу определяется органами государственной власти на местах на основании базовых налоговых ставок с применением к ним повышающих и понижающих коэффициентов, в зависимости от их экономического развития и престижности района. Данное право предоставлено органам государственной власти на местах с 2021 года.*

#### ПРИМЕНЕНИЕ КОЭФФИЦИЕНТОВ, УСТАНОВЛЕННЫХ ЖОКАРГЫ КЕНЕСОМ РЕСПУБЛИКИ КАРАКАЛПАКСТАН И КЕНГАШАМИ НАРОДНЫХ ДЕПУТАТОВ ОБЛАСТЕЙ В 2022 Г. В РАЗРЕЗЕ РАЙОНОВ И ГОРОДОВ



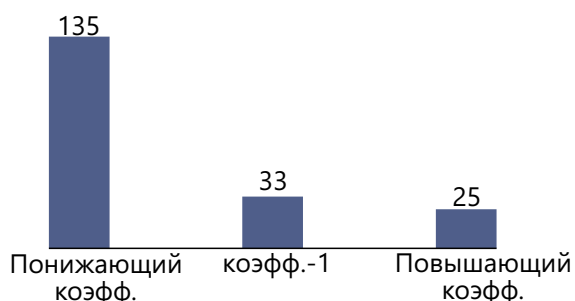
#### ПРИМЕНЕНИЕ КОЭФФИЦИЕНТОВ, УСТАНОВЛЕННЫХ КЕНГАШАМИ НАРОДНЫХ ДЕПУТАТОВ РАЙОНОВ И ГОРОДОВ В 2022 Г. В РАЗРЕЗЕ КВАРТАЛА, МАССИВА, МАХАЛЛИ, УЛИЦЫ



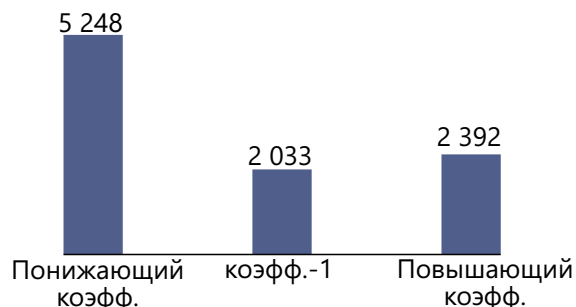
Поступления по земельному налогу с физических лиц в 2022 году составили 1 883,9 млрд сум., что на 464 млрд сум., или 32,6 % больше по сравнению с 2021 годом.

Рост поступлений в 2022 году обеспечен за счет индексации базовых ставок земельного налога на 7 % и применением органами государственной власти на местах понижающих и повышающих коэффициентов к земельным участкам, находящимся в собственности физических лиц.

#### ПРИМЕНЕНИЕ КОЭФФИЦИЕНТОВ, УСТАНОВЛЕННЫХ ЖОКАРГЫ КЕНЕСОМ РК И КЕНГАШАМИ НАРОДНЫХ ДЕПУТАТОВ ОБЛАСТЕЙ В РАЗРЕЗЕ РАЙОНОВ И ГОРОДОВ



#### ПРИМЕНЕНИЕ КОЭФФИЦИЕНТОВ, УСТАНОВЛЕННЫХ КЕНГАШАМИ НАРОДНЫХ ДЕПУТАТОВ РАЙОНОВ И ГОРОДОВ В РАЗРЕЗЕ КВАРТАЛА, МАССИВА, МАХАЛЛИ, УЛИЦЫ



**Налог за пользование водными ресурсами – 704,1 млрд сум.** Несмотря на индексацию ставок налога за пользование водными ресурсами на 10 %, а по отдельным отраслям экономики – на 30 %, поступления данного налога увеличились незначительно – на 19,7 млрд сум., или на 2,9 % по сравнению с 2021 годом.

*Налоговые ставки, установленные по объему воды, используемой для полива сельскохозяйственных земель и разведения (выращивания) рыбы, сохранены на уровне 2021 года.*

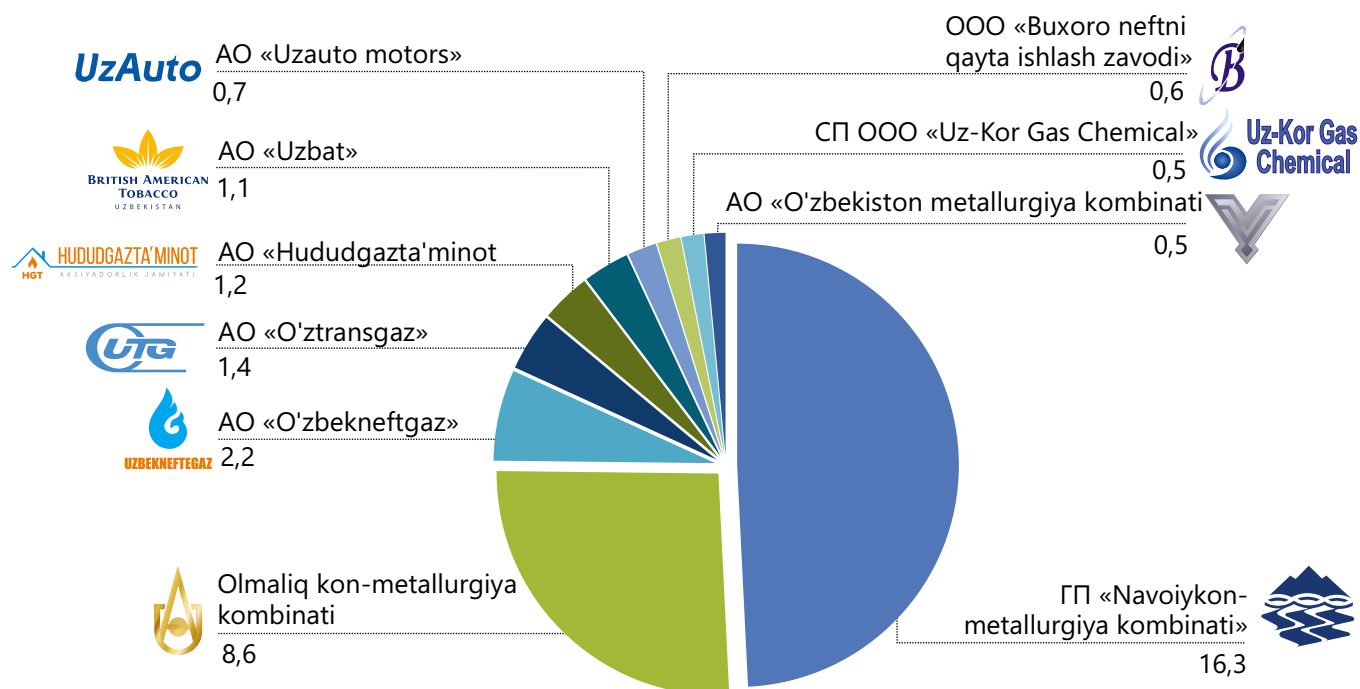
**Прочие доходы и неналоговые поступления – 42 113,7 млрд сум. (+58,7 %).**

**ОСНОВНАЯ ЧАСТЬ ПОСТУПЛЕНИЙ ПРИХОДИТСЯ НА ДИВИДЕНДЫ, ВЫПЛАЧИВАЕМЫЕ ПРЕДПРИЯТИЯМИ С ГОСУДАРСТВЕННОЙ ДОЛЕЙ СОБСТВЕННОСТИ**  
27 247,2 млрд сум.

Остальные поступления – это:

государственная пошлина, сборы и штрафы	доходы от приватизации государственных активов	поступления от реализации государственных регистрационных номерных знаков для автотранспортных средств
<b>5 591,4 млрд сум.</b>	<b>639,3 млрд сум.</b> (часть, перечисленная в местный бюджет)	<b>264,9 млрд сум.</b> (часть, перечисленная в бюджет)

**ДОЛЯ КРУПНЫХ НАЛОГПЛАТЕЛЬЩИКОВ В НАЛОГОВЫХ ДОХОДАХ ГОСУДАРСТВЕННОГО БЮДЖЕТА РЕСПУБЛИКИ УЗБЕКИСТАН, ИСПОЛНЕНИЕ В 2022 ГОДУ (БЕЗ УЧЕТА ТАМОЖЕННЫХ ПЛАТЕЖЕЙ), %**



## Расходы

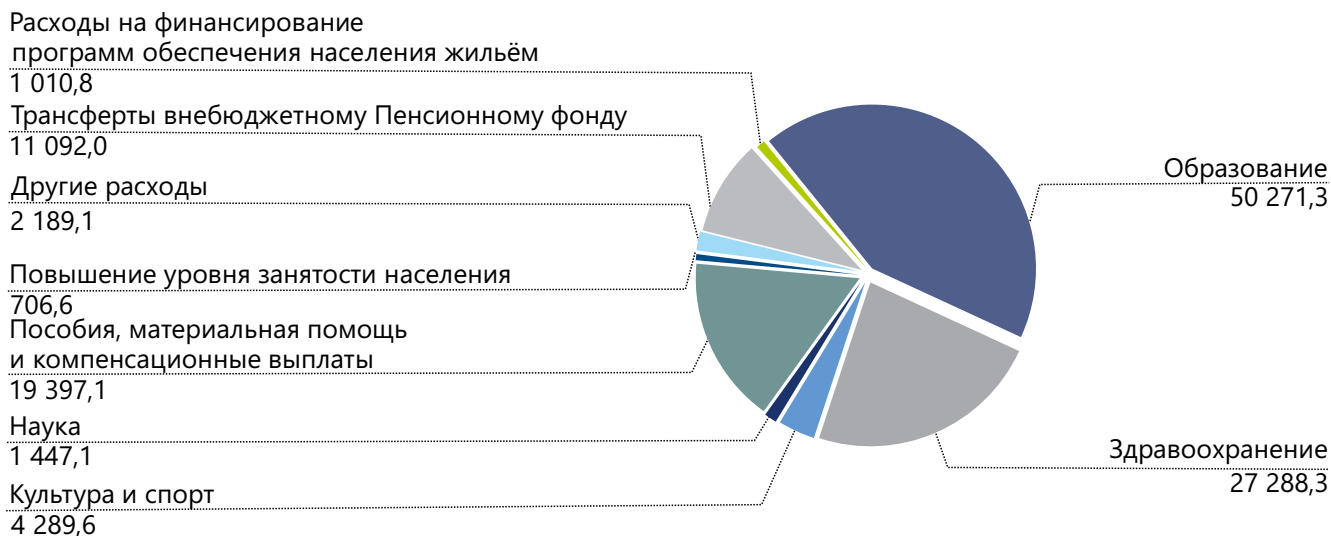
Расходы Государственного бюджета в 2022 году исполнены в объеме **236 692,0 млрд сум.**, что на 48 434,9 млрд. сум больше по сравнению с 2021 годом.

### ИСПОЛНЕНИЕ РАСХОДОВ ГОСУДАРСТВЕННОГО БЮДЖЕТА В 2022 ГОДУ, МЛРД СУМ.

Расходы	2021 год	2022 год
<b>Расходы – всего</b>	<b>188 257,1</b>	<b>236 692,0</b>
Социальные расходы	92 013,6	117 691,9
Расходы на экономику	21 169,7	34 090,9
Расходы на финансирование централизованных инвестиций (включая программы «Обод кишлок» и «Обод махалла»)	29 900,1	27 807,0
Содержание органов государственной власти, управления, юстиции и прокуратуры	8 479,2	11 468,6
Содержание органов судов	849,8	1 117,6
Содержание органов самоуправления граждан и государственная поддержка ННО	1 132,7	1 068,9
Резервный фонд Кабинета Министров, Республики Каракалпакстан, областей и города Ташкента	1 401,8	1 811,0
Расходы по обслуживанию государственного долга (процентные расходы)	2 238,2	3 528,5
Прочие расходы	31 072,1	38 107,6

В 2022 году 49,7 % расходов Государственного бюджета составили социальные расходы, которые исполнены в объеме 117 691,9 млрд сум., что на 25 678,3 млрд сум больше по сравнению с 2021 годом. Значительные средства в структуре социальных расходов направлялись в сферу образования.

### СТРУКТУРА РАСХОДОВ НА СОЦИАЛЬНУЮ СФЕРУ, ИСПОЛНЕНИЕ В 2022 ГОДУ, МЛРД СУМ.





## Образование

В расходах на образование 66 % было направлено на общее среднее, 20 % – на дошкольное образование и 14 % – на подготовку кадров.

### РАСХОДЫ НА ОБРАЗОВАНИЕ ПО НАПРАВЛЕНИЯМ, ИСПОЛНЕНИЕ В 2022 ГОДУ, МЛРД СУМ.

	 Дошкольное образование	 Общее среднее образование	 Подготовка кадров
УТВЕРЖДЕННЫЕ	8 606,1	30 552,1	7 467,6
ИСПОЛНЕНИЕ	10 151,9	33 138,1	6 981,3

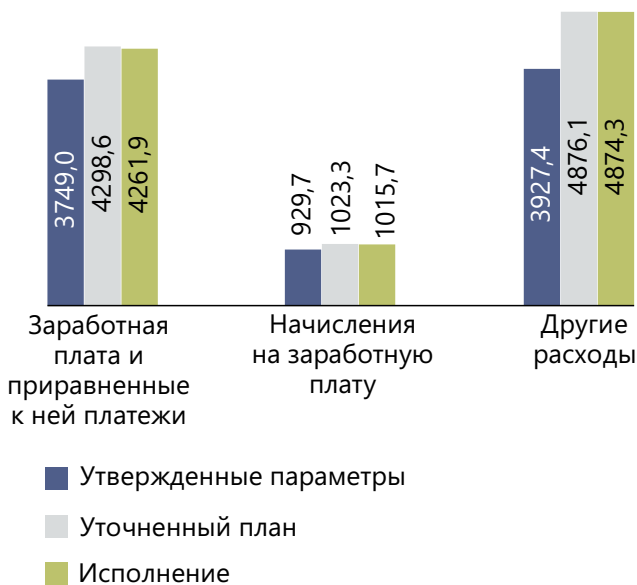


## Дошкольные образовательные учреждения (ДОУ)

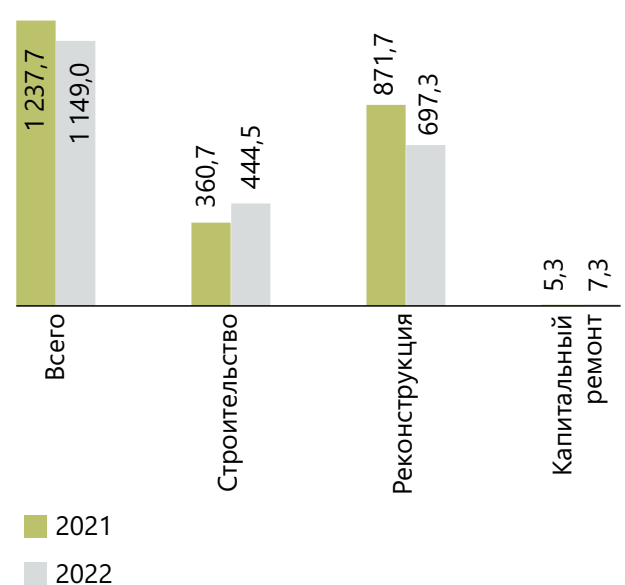
Расходы на дошкольное образование в 2022 году составили **10 151,9 млрд сум**, что на 2 166,9 млрд сум больше по сравнению с 2021 годом. Увеличение расходов связано с повышением заработной платы и реализацией поручений Президента и Правительства Республики Узбекистан по расширению сети и укреплению материально-технической базы ДОУ.

В 2022 году, при сокращении по сравнению с предыдущим годом расходов на реконструкцию, больше средств было направлено на строительство и капитальный ремонт новых ДОУ.

### РАСХОДЫ ГОСУДАРСТВЕННОГО БЮДЖЕТА НА ДОУ В 2022 ГОДУ, МЛРД СУМ.



### РАСХОДЫ ГОСУДАРСТВЕННОГО БЮДЖЕТА НА СТРОИТЕЛЬСТВО, РЕКОНСТРУКЦИЮ И КАПИТАЛЬНЫЙ РЕМОНТ ДОУ В 2021–2022 ГОДАХ, МЛРД СУМ.



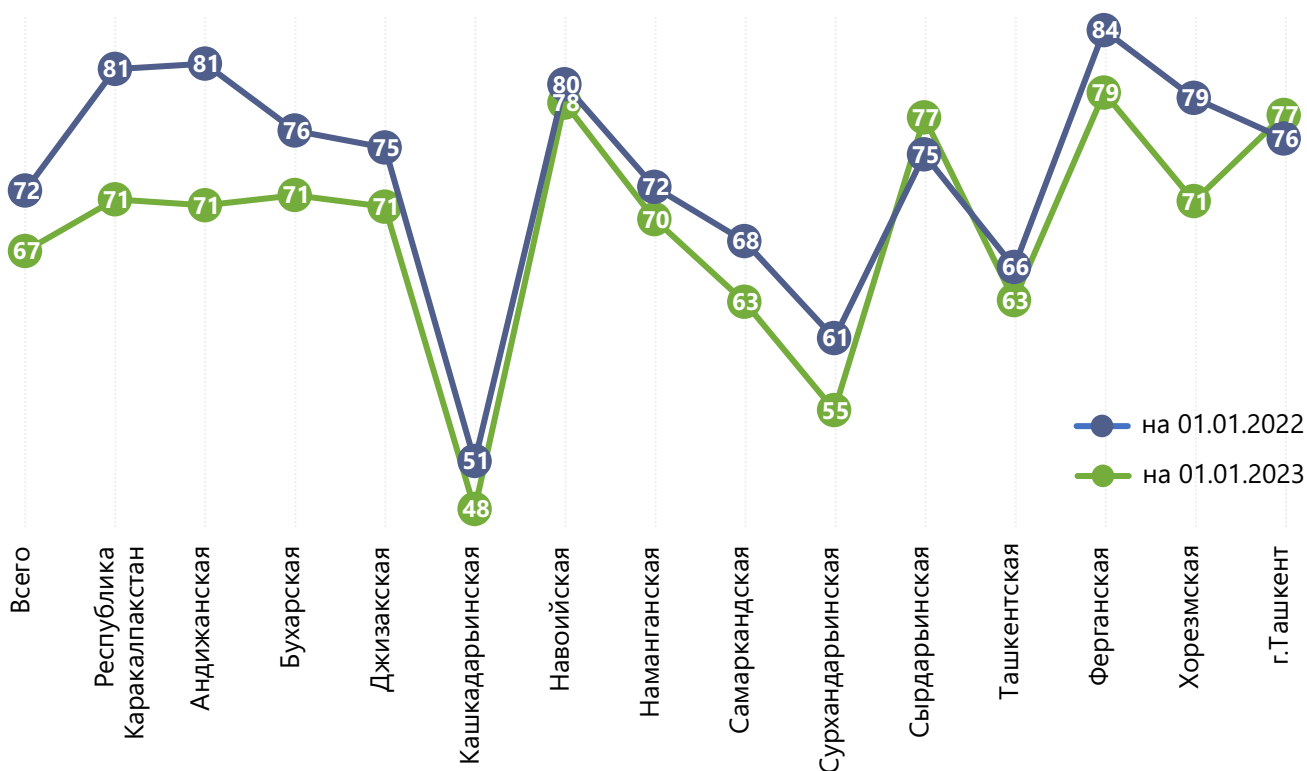
В целях расширения охвата детей дошкольным образованием государство продолжает активно поддерживать развитие государственно-частного партнерства в данной сфере.

ДОУ, созданным на основе государственно-частного партнерства, предоставлены субсидии на покрытие:

расходов на заработную плату, продукты питания и т.п.	50% расходов на одного воспитанника	50% расходов на электроэнергию
2 149,4 млрд сум.	221,7 млрд сум.	0,3 млрд сум.

Количество негосударственных ДОУ	Общий охват дошкольным образованием
22 822	71%




### ОХВАТ ДОУ ПО ОБЛАСТЯМ, %



### Школьное образование

В 2022 году расходы Государственного бюджета на общее среднее образование возросли по сравнению с 2021 годом на 21,6 % и составили **33 138,1 млрд сум.** Расходы превысили утвержденные параметры в основном за счет повышения заработной платы и выделения дополнительных средств на выплату пособий по беременности и родам женщинам, работающим в образовательных учреждениях.

## ОСНОВНЫЕ ПОКАЗАТЕЛИ ОБЩЕОБРАЗОВАТЕЛЬНЫХ УЧРЕЖДЕНИЙ

Показатели		2021	2022
	Количество общеобразовательных учреждений	10 207	10 398
	Общеобразовательные школы	9 862	9 908
	<i>из них:</i>		
	Специализированные школы	45	193
	Школы-интернаты	231	226
	Школы-интернаты для детей с особенностями физического/психического развития	69	71
	Учащиеся, тыс. чел.	6 273	6 360
	Учителя, тыс. чел.	533	531
	Расходы Государственного бюджета на общеобразовательные учреждения и другие расходы, связанные с общим образованием, млрд сум.	27 247,7	33 138,1



### Внешкольное образование

#### ОСНОВНЫЕ ПОКАЗАТЕЛИ




	 Детские школы музыки и искусства	 Количество обучающихся	 Расходы Государственного бюджета на содержание, млрд сум.
2021	322	91 784	561,8
2022	323	91 922	641,9



### Подготовка кадров

Расходы на содержание профессиональных образовательных учреждений и академических лицеев в 2022 году составили **2 131,9 млрд сум.**

#### ОСНОВНЫЕ ПОКАЗАТЕЛИ СРЕДНЕГО ПРОФЕССИОНАЛЬНОГО И СРЕДНЕГО СПЕЦИАЛЬНОГО ОБРАЗОВАНИЯ

Показатели		2021	2022
	Количество профессиональных образовательных учреждений и академических лицеев	813	784
	Учащиеся, тыс. чел.	412,8	454,4
	Учителя, тыс. чел.	27,0	33,6
	Расходы Государственного бюджета на содержание профессиональных колледжей и академических лицеев, млрд сум.	1 671,7	2 131,9



## ИСПОЛНЕНИЕ РАСХОДОВ ГОСУДАРСТВЕННОГО БЮДЖЕТА НА ПОДГОТОВКУ КАДРОВ В 2022 ГОДУ

 на профессиональные колледжи и техникумы	 на академические лицеи	 на высшие и прочие учебные заведения
1 797,9 млрд сум.	302,0 млрд сум.	31,9 млрд сум.



## Высшее образование

Расходы на содержание высших образовательных учреждений в 2022 году составили **4 849,4 млрд сум.** В 2022 году из средств Фонда по финансированию образовательных кредитов при Министерстве экономики и финансов было выделено **1 713,7 млрд сум. 174 677 студентам.**

## ОСНОВНЫЕ ПОКАЗАТЕЛИ ВЫСШИХ ОБРАЗОВАТЕЛЬНЫХ УЧРЕЖДЕНИЙ

	 Количество высших образовательных учреждений	 Количество студентов
2021	127	851 тыс.
2022		1 014 тыс.

## ВЫСШИЕ ОБРАЗОВАТЕЛЬНЫЕ УЧРЕЖДЕНИЯ В РАЗРЕЗЕ РЕГИОНОВ





## Здравоохранение

Расходы на здравоохранение в 2022 году составили **27 288,3 млрд сум.**

### РАСХОДЫ НА ЗДРАВООХРАНЕНИЕ, ИСПОЛНЕНИЕ В 2022 ГОДУ, МЛРД СУМ.

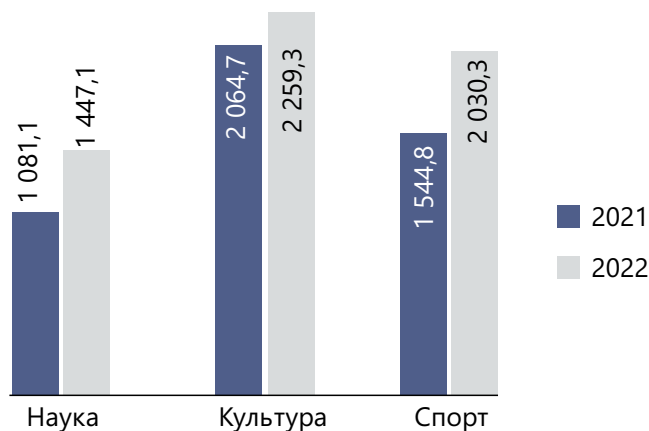
Расходы	2021 год	2022 год
<b>Всего</b>	<b>23 316,8</b>	<b>27 288,3</b>
из них:		
Протезирование	13,8	23,7
Многопрофильные поликлиники, центры	2 064,3	2 834,2
Поликлиники	2 123,8	2 860,8
Сельские врачебные пункты	659,8	904,2
Стоматологические поликлиники	67,8	85,3
Специализированные поликлиники, центры и диспансеры без коек	116,6	147,3
Станции скорой и неотложной медицинской помощи	1 657,0	2 125,6
Станции переливания крови	64,5	74,6
Клиники, больницы, медицинские объединения и центры с койками	4 531,0	5 276,9
Республиканский центр и региональные филиалы экстренной медицинской помощи	1 846,6	2 344,5
Специализированные центры, больницы и диспансеры с койками	1 904,3	2 412,2
Родильные дома, акушерские комплексы	640,5	788,9
Дома ребенка	39,0	38,7
Санатории для детей больных туберкулезом	162,9	205,8
Санатории для детей и подростков (нетуберкулезных)	16,4	21,3
Санитарно-эпидемиологические станции	797,5	928,6
Центр и региональные отделения профилактики карантинных и особо опасных инфекций	34,0	42,3
Мероприятия по борьбе с эпидемиями	2 878,6	1 610,3
Учреждения санитарного просвещения и медицинской статистики	20,4	25,8
Расходы центров по борьбе со СПИДом	128,1	161,3
Расходы по учреждению судебно-медицинской экспертизы	127,7	164,2
Врачебно-трудовые экспертные комиссии	38,8	63,3
Санатории, дома-интернаты для престарелых и инвалидов	312,6	649,6
Отделения социальной помощи на дому	133,3	100,7
Реабилитационные центры для инвалидов	56,8	74,3
Прочие мероприятия и расходы по здравоохранению	2 583,8	3 323,9

Как и в других отраслях социальной сферы, превышение исполненных расходов над утвержденными параметрами связано с повышением заработной платы. Указом Президента Республики Узбекистан от 17 мая 2022 года № УП-136 «О мерах по усилению материальной поддержки и стимулирования работников медицинских учреждений» с 1 июня 2022 года повышена заработная плата медицинских, фармацевтических и других работников государственных медицинских учреждений, и на эти цели было направлено 2,2 трлн сум. дополнительных бюджетных средств. Другим фактором стало выделение дополнительных средств на выплату пособий по беременности и родам женщинам, работающим в медицинских учреждениях.



## Наука, культура и спорт

### РАСХОДЫ ГОСУДАРСТВЕННОГО БЮДЖЕТА НА НАУКУ, КУЛЬТУРУ И СПОРТ В 2021–2022 ГОДАХ, МЛРД СУМ.



В 2022 году расходы Государственного бюджета на науку увеличились на 34,0 % по сравнению с 2021 годом и составили **1 447,1 млрд сум.**

	2021	2022
Расходы на содержание научно-исследовательских учреждений, млрд сум.	480,6	628,3
Другие расходы, в частности, трансферты Фонду финансирования науки и поддержки инноваций, млрд сум.	600,5	818,8

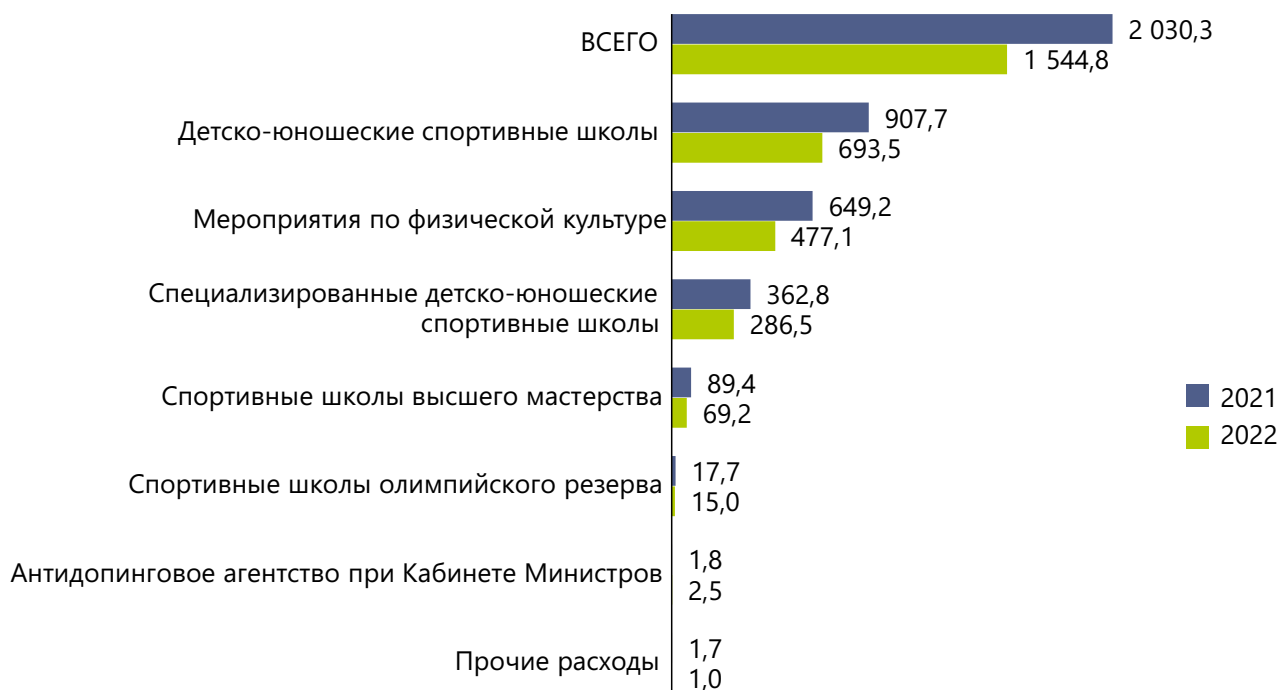
В 2022 году государственные расходы на культуру составили **2 259,3 млрд сум.**

### ИСПОЛНЕНИЕ РАСХОДОВ НА КУЛЬТУРУ В 2022 ГОДУ, МЛРД СУМ

Расходы	2021 год	2022 год
<b>Всего</b>	<b>2 064,7</b>	<b>2 259,3</b>
<i>в том числе:</i>		
Библиотеки	162,6	199,0
Музеи, выставки и выставочные залы	70,8	101,1
Дворцы и дома культуры, клубы и другие учреждения клубного типа	275,0	241,0
Расходы на содержание Международного дворца форумов «Узбекистан»	6,4	7,4
Финансирование театров, филармоний, музыкальных коллективов и ансамблей	299,6	342,0
Финансирование реставрационных работ	85,7	118,4
Услуги по созданию кинопродукции	80,6	88,8
Телевидение и радиовещание	398,4	435,2
Периодическая печать и издательства	57,5	62,5
Центр по вопросам массовых коммуникаций Агентства информации и массовых коммуникаций	27,0	41,5
Республиканский центр пропаганды духовности	107,0	95,4
Агентство кинематографии Республики Узбекистан и его территориальные подразделения	51,9	67,7
Прочие культурно-просветительные учреждения и мероприятия	442,2	459,3

На спорт в 2022 году было направлено **2 030,3 млрд сум.**, или на 31,0 % больше, чем в предыдущем году. Расходы возросли в основном за счет выделения дополнительных средств на подготовку и проведение олимпийских, паралимпийских и других спортивных мероприятий и на содержание спортивных школ.

### ИСПОЛНЕНИЕ РАСХОДОВ НА СПОРТ В 2021–2022 ГОДАХ, МЛРД СУМ



### Социальная защита

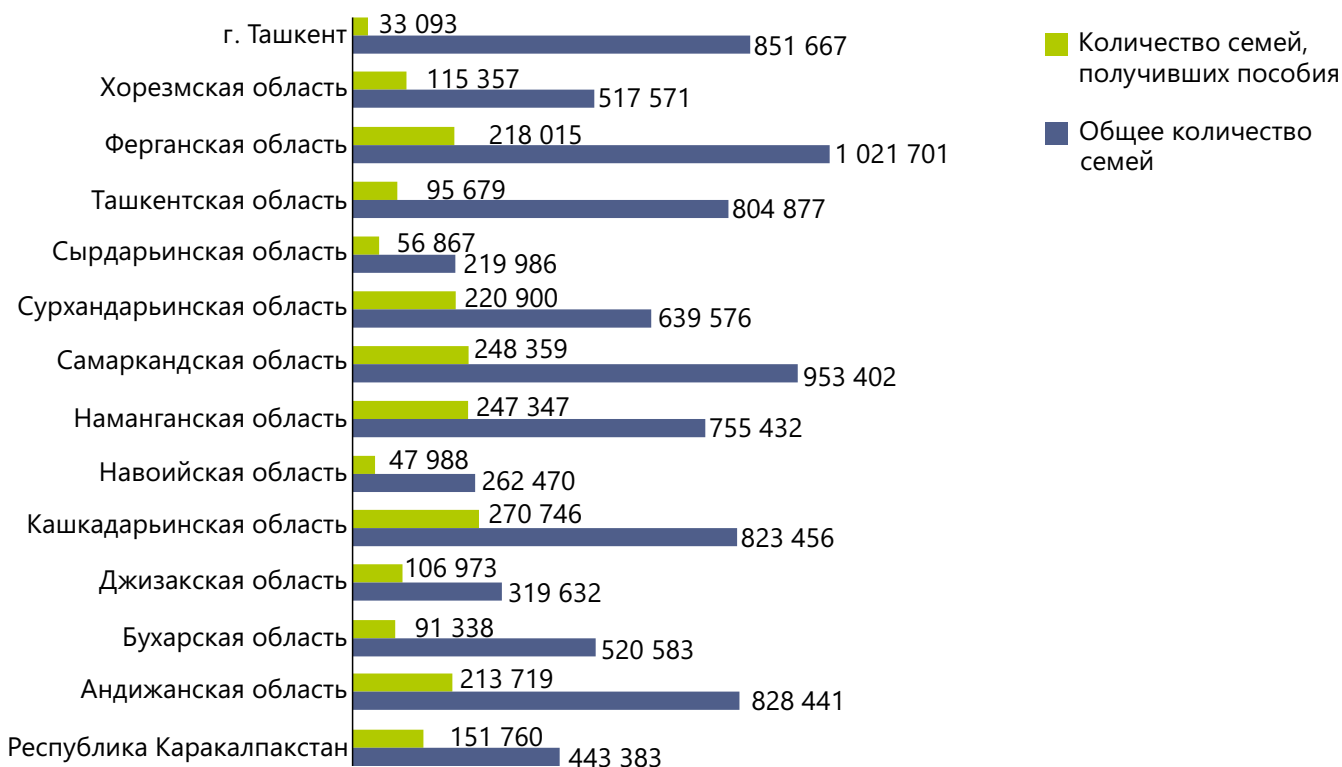
Расходы на социальную защиту в 2022 году составили **19 397,1 млрд сум.**, что на 78,3 %, или 8 516,8 млрд сум. больше по сравнению с 2021 годом. Увеличение расходов на социальную защиту связано с увеличением количества семей, получивших социальные пособия, и выплатой единовременной материальной помощи нуждающимся в социальной защите.<sup>1</sup>

### РАСХОДЫ НА СОЦИАЛЬНЫЕ ПОСОБИЯ И КОЛИЧЕСТВО СЕМЕЙ, ПОЛУЧИВШИХ ПОСОБИЯ В 2021-2022 ГОДАХ



<sup>1</sup> Постановление Президента Республики Узбекистан от 25.05.2022 г. № ПП-258 «О дополнительных мерах по адресной поддержке нуждающихся в социальной защите слоев населения».

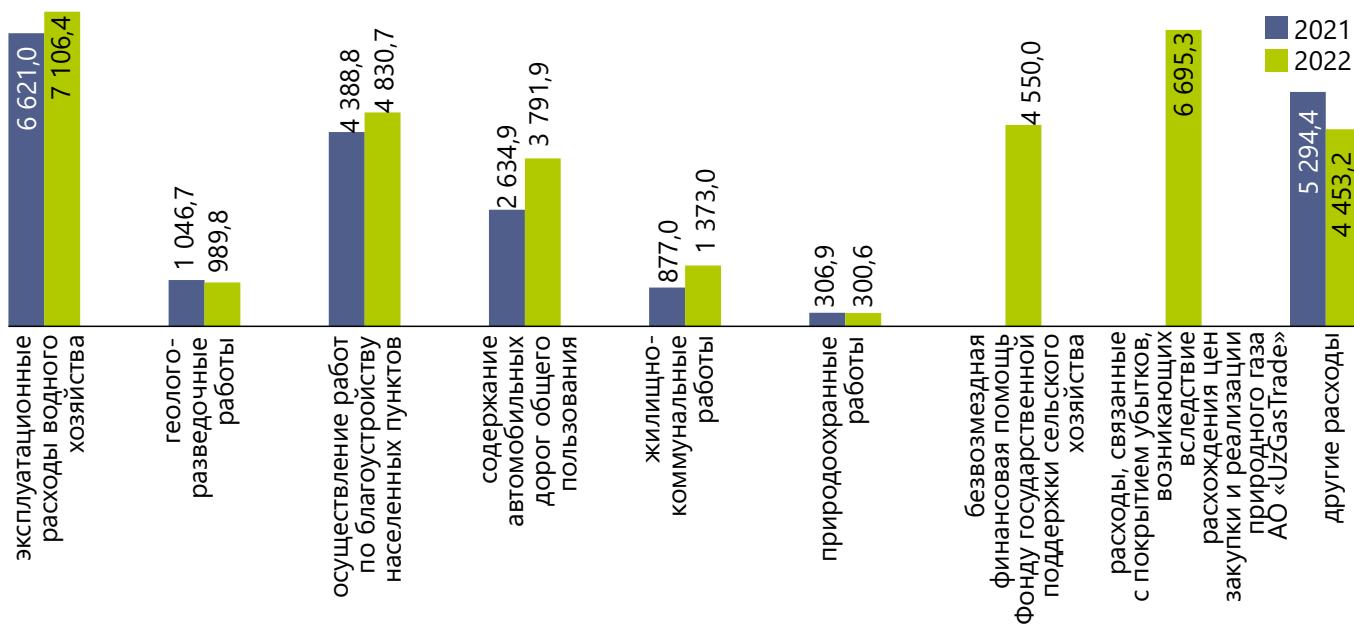
## КОЛИЧЕСТВО СЕМЕЙ, ПОЛУЧИВШИХ ПОСОБИЯ В 2022 ГОДУ ПО РЕГИОНАМ



## Расходы на экономику

Расходы на экономику, включая эксплуатационные расходы водного хозяйства, геологоразведочные работы, благоустройство населенных пунктов, содержание автомобильных дорог, жилищно-коммунальное хозяйство и др., в 2022 году составили **34 090,9 млрд сум.**, что на 61 %, или 12 921,2 млрд сум. больше по сравнению с 2021 годом.

## РАСХОДЫ ГОСУДАРСТВЕННОГО БЮДЖЕТА НА ЭКОНОМИКУ В 2021–2022 ГОДАХ, МЛРД СУМ.



Увеличение расходов на экономику связано с выделением безвозмездной финансовой помощи Фонду государственной поддержки сельского хозяйства в сумме **4 550,0 млрд сум.** и расходами на покрытие убытков, возникающих вследствие расхождения цен закупки и реализации природного газа АО «UzGasTrade» в сумме **6 695,3 млрд сум.**



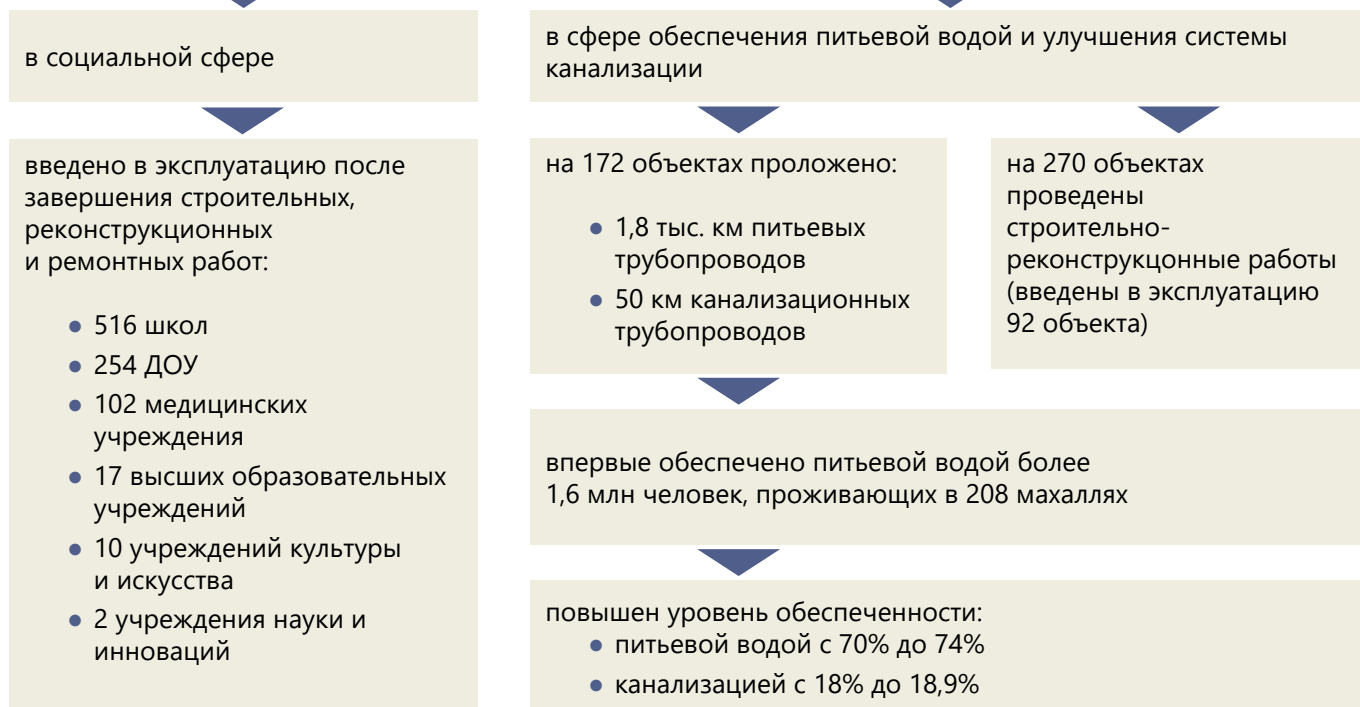
### Централизованные инвестиции

Расходы на централизованные инвестиции составили **27 807,0 млрд сум.**

#### РАСХОДЫ НА ЦЕНТРАЛИЗОВАННЫЕ ИНВЕСТИЦИИ, ИСПОЛНЕНИЕ В 2022 ГОДУ, МЛРД СУМ.



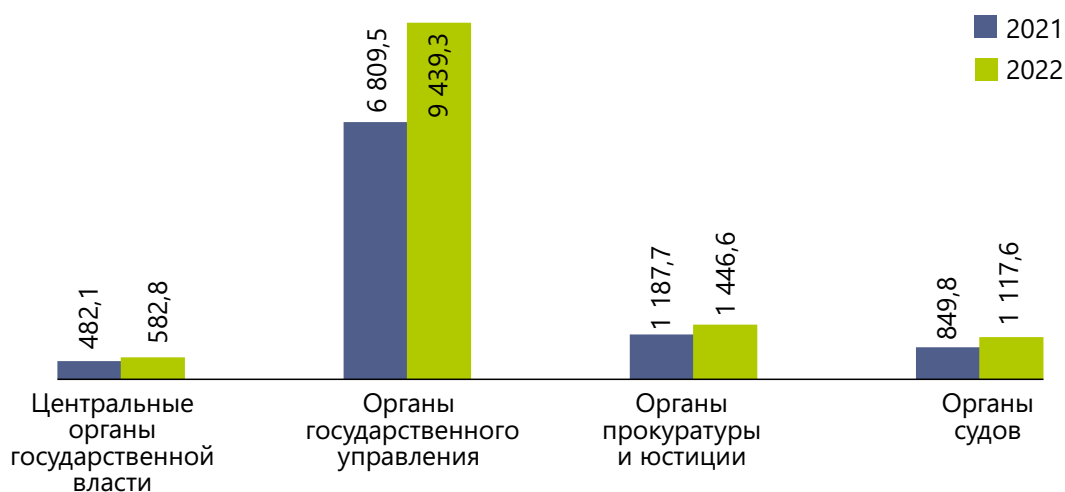
## ЗА СЧЕТ ИНВЕСТИЦИОННЫХ РАСХОДОВ В 2022 ГОДУ:



### Содержание органов государственной власти, управления, юстиции, прокуратуры и судов

Расходы на содержание органов государственной власти, управления, юстиции, прокуратуры и судов составили **12 586,3 млрд сум.**

### РАСХОДЫ НА СОДЕРЖАНИЕ ОРГАНОВ ГОСУДАРСТВЕННОЙ ВЛАСТИ, УПРАВЛЕНИЯ, ЮСТИЦИИ, ПРОКУРАТУРЫ И СУДОВ В 2021–2022 ГОДАХ, МЛРД СУМ.



Увеличение расходов на содержание органов государственной власти, управления, юстиции, прокуратуры и судов связано с повышением заработной платы, а также изменением источников дополнительных выплат работникам отдельных министерств и ведомств.

**ИСПОЛНЕНИЕ РАСХОДОВ ГОСУДАРСТВЕННОГО БЮДЖЕТА  
ПО ЭКОНОМИЧЕСКОЙ КЛАССИФИКАЦИИ В 2021–2022 ГОДАХ, МЛРД СУМ.**

№	Расходы	2021 (факт)	2022 (факт)
	<b>Всего</b>	<b>188 257,1</b>	<b>236 692,0</b>
	<i>из них:</i>		
1	Заработная плата и приравненные к ней платежи	57 667,0	77 050,1
2	Начисления на заработную плату	11 630,6	14 380,5
3	Капитальные вложения	17 455,4	13 986,8
4	Другие расходы	101 504,2	131 274,6
	<i>из них:</i>		
4.1	Расходы по товарам и услугам	19 650,7	21 265,3
	<i>в том числе:</i>		
	Командировочные расходы	102,7	151,1
	Коммунальные услуги	4 335,1	6 269,0
	Содержание и текущий ремонт	3 955,9	2 667,5
	Расходы запасов материальных оборотных средств	5 775,2	7 095,3
	<i>из них:</i>		
	Продукты питания	1 863,4	2 475,8
	Медикаменты, предметы медицинского назначения, вакцины и бактериологические препараты	2 364,6	2 548,5
	Топливо и ГСМ	388,9	630,5
4.2	Другие расходы на приобретение товаров и услуг	5 458,8	5 047,2
4.3	Расходы по основным средствам	5 949,4	5 235,2
4.4	Проценты	2 454,4	4 148,5
4.5	Субсидии	5 629,8	12 260,9
4.6	Переводы, связанные с изменением финансовых активов и обязательств	1 477,9	63,7
4.7	Прочие расходы	60 883,2	83 253,8



## Маркировка климатических расходов

Узбекистан относится к числу стран, наиболее уязвимых к изменению климата, что предопределяет необходимость формирования и реализации последовательной климатической политики. Признавая важность изменения климата, Узбекистан в 1993 году присоединился к Рамочной конвенции ООН об изменении климата (РКИК ООН) и в 2017 году подписал Парижское соглашение.

**Парижское соглашение** – документ, принятый в рамках Рамочной конвенции ООН об изменении климата, регулирующий меры по снижению углекислого газа в атмосфере с 2020 года. Соглашение принято в развитие Киотского протокола в ходе Конференции по климату в Париже 12 декабря 2015 года. Цель соглашения – активизация осуществления РКИК ООН, в частности, удержание роста глобальной средней температуры «намного ниже» 2 градусов Цельсия и приложение усилий для ограничения роста температуры величиной 1,5 градуса, что потребует сокращения глобальных выбросов парниковых газов на 40-70 процентов к 2050 году и достижения нулевых или отрицательных темпов выбросов парниковых газов к 2100 году.

В соответствии с принятыми в 2021 году обязательствами Узбекистан намерен усилить меры и действия по борьбе с изменением климата повысить в течение последующих 5-ти лет энергоэффективность экономики на 20 процентов, а также увеличить долю возобновляемых источников энергии до 25 процентов, и тем самым, снизить удельные выбросы парниковых газов на единицу ВВП на 35 процентов к 2030 году от уровня 2010 года\*.

Как эти приоритеты учитываются при формировании бюджета и какие ресурсы мобилизуются на борьбу с изменением климата?

Одним из инструментов, позволяющих учитывать климатический аспект в планировании и в бюджетном процессе, является климатическая маркировка бюджета.

### КЛИМАТИЧЕСКАЯ МАРКИРОВКА БЮДЖЕТА –

это процесс определения и измерения бюджетных расходов, имеющих отношение к климату (смягчение последствий и адаптация к изменению климата), в целях обеспечения возможности оценки и мониторинга таких расходов.

#### ОБЕСПЕЧИВАЕТ:

- приведение бюджетных ассигнований в соответствие с приоритетами политики по борьбе с изменением климата посредством включения этих вопросов в систему планирования и бюджетирования;
- повышение осведомленности государственных органов и общественности о политике по борьбе с изменением климата;
- повышение подотчетности и прозрачности климатических расходов и результатов посредством раскрытия информации о них; а также
- подотчетности в контексте международных обязательств по климатическому финансированию.




\* Постановление Президента Республики Узбекистан от 02.12.2022 г. № ПП-436 «О мерах по повышению эффективности реформ, направленных на переход Республики Узбекистан на «зеленую» экономику до 2030 года».

В целях усиления интегрированности климатических вопросов в процессы планирования и бюджетирования Министерство экономики и финансов Республики Узбекистан при поддержке ПРООН и Французского агентства развития (FAD) подготовило «Обзор государственных расходов и институциональную оценку в области изменения климата» (CPEIR) и разработало методологию климатической маркировки бюджета. Данная методология разработана с учетом национальных стратегических приоритетов, бюджетной практики и организационных решений\*.

Климатические расходы классифицированы на основе двух критериев:

**CPEIR** – это диагностический инструмент, который позволяет оценить возможности и ограничения для интеграции проблем, связанных с изменением климата, в процесс распределения и расходования национальных и субнациональных бюджетов посредством качественного и количественного анализа государственных расходов и того, как они связаны с изменением климата, планами и политикой страны в области изменения климата, институциональной основой и архитектурой государственных финансов.

#### ■ Характер климатических расходов:

	Смягчение	Расходы на смягчение последствий изменения климата – на финансирование мер и действий, которые приводят к сокращению выбросов парниковых газов.
	Адаптация	Расходы на адаптацию к изменению климата направлены на своевременную адаптацию к необратимым последствиям изменения климата в целях предотвращения/сокращения связанных с ними потенциальных потерь и ущерба для национальной экономики и социальной сферы.
	Совместные	Расходы на смягчение последствий и адаптацию к изменению климата

#### ■ Значимость расходов с точки зрения борьбы с изменением климата:



Для апробации предложенной методологии была проведена климатическая маркировка бюджета на основе данных об исполнении Государственного бюджета Республики Узбекистан за 2022 год\*\*. При оценке расходов учитывалось: имеет ли бюджетная статья отношение к климату или нет, является ли эта значимость положительной, отрицательной или нейтральной и относится ли к смягчению последствий, адаптации или влияет как на смягчение последствий, так и на адаптацию.

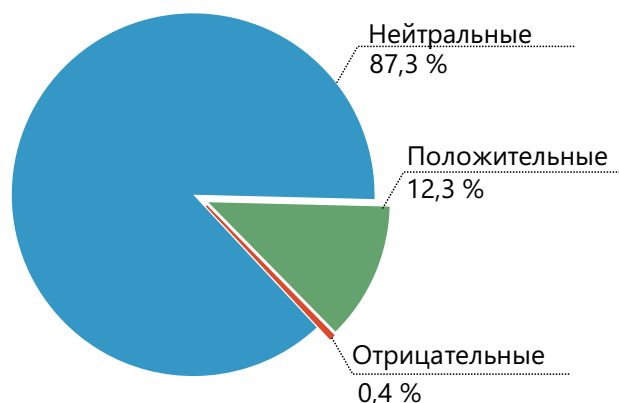
В 2022 году из общей суммы расходов Государственного бюджета **30 016,3 млрд сум.**, или **13 %** были оценены как связанные с изменением климата, остальные отнесены к нейтральным, то есть либо не оказывающим влияние на изменение климата, либо не поддающимся оценке в силу спорности их идентификации как климатических.

По критерию значимости, преобладающая часть климатических расходов оценены как положительно влияющие на климат.

\* Более подробно с данной методологией можно ознакомиться в отчете «Обзор государственных расходов и институциональная оценка в области изменения климата» (CPEIR), который будет опубликован Министерством экономики и финансов.




\*\*Средства на реализацию проектов (программ), привлеченные за счет внешних источников, не рассматривались, так как они не отражаются в доходах и расходах Государственного бюджета. Степень значимости этих расходов для смягчения последствий и адаптации к изменению климата не определялась.

## РАСХОДЫ ГОСУДАРСТВЕННОГО БЮДЖЕТА 236,7 ТРЛН СУМ.



По характеру, в структуре положительных климатических расходов, основную часть (96,6 %) составили расходы на адаптацию к изменению климата.

### ПОЛОЖИТЕЛЬНЫЕ КЛИМАТИЧЕСКИЕ РАСХОДЫ

	Смешанное (совместное) воздействие	424 млрд сум. (1,5 %)
	Расходы на смягчение последствий изменения климата	613 млрд сум. (2,1 %)
	Расходы на адаптацию к изменению климата	27 962 млрд сум. (96,4 %)

#### ПРИМЕРЫ АДАПТАЦИОННЫХ МЕР:

- внедрение водосберегающих технологий (капельное орошение) для сокращения использования оросительной воды;
- создание водохранилищ для накопления водных ресурсов в весенний, осенний и зимний периоды (сбросы стран, которые сбрасывают водные ресурсы для производства электроэнергии – Таджикистан и Кыргызстан);
- переход на выращивание менее влагоемких культур (сокращение площади земель для выращивания хлопчатника, который требует большого количества поливной воды);
- применение лазерной планировки полей;
- большее озеленение населенных пунктов и городов, облесение, развитие агросоводства;
- развитие системы раннего предупреждения об экстремальных погодных явлениях и климатических рисках и др.

#### ПРИМЕРЫ МЕР ПО СМЯГЧЕНИЮ ПОСЛЕДСТВИЙ ИЗМЕНЕНИЯ КЛИМАТА:

- инвестиции в модернизацию и реконструкцию существующих теплоэлектростанций;
- строительство малых гидроэлектростанций, также солнечных электростанций, ветрогенераторных парков;
- развитие электромобильного транспорта (включая общественный);
- строительство энергоэффективных и низкоуглеродных зданий;
- оснащение крыш всех типов зданий солнечными фотоэлектрическими установками для выработки электроэнергии в сеть;
- использование солнечных водонагревательных установок в жилищно – коммунальном секторе;
- использование биогазовых установок в животноводстве (сокращение метановых выбросов) и др.

**МЕРАМИ СМЕШАННОГО ВОЗДЕЙСТВИЯ ЯВЛЯЮТСЯ:**

- реализация программы по увеличению насаждений в регионе Приаралья и на высохшем дне Аральского моря, что обеспечит и сокращение выбросов парниковых газов за счет поглощения углерода деревьями и адаптацию к аридизации климата, благодаря созданию микроклимата и сокращения опустынивания, с учетом рационального использования водных ресурсов;
- восстановление деградированных пастбищ из-за сокращения водных ресурсов, засухи, если для их обводнения используются например, насосы, приводимые в действие солнечными фотоэлектрическими установками, или использование навоза (метана) от стойлового животноводства (крупного рогатого скота) для производства биогаза, который используется для производства тепловой и электроэнергии, а сопутствующий продукт – биоудобрения для повышения производительности кормовых культур и сокращения использования минеральных удобрений, восстановление ландшафтной растительности вносит вклад в смягчение аридности климата и др.

**РАСХОДЫ ГОСУДАРСТВЕННОГО БЮДЖЕТА, ВЛИЯЮЩИЕ НА СМЯГЧЕНИЕ ПОСЛЕДСТВИЙ И АДАПТАЦИЮ К ИЗМЕНЕНИЮ КЛИМАТА В РАЗРЕЗЕ ОТРАСЛЕЙ, ИСПОЛНЕНИЕ В 2022 ГОДУ, МЛРД СУМ.**

	Расходы	Исполнение	Положительные	Отрицательные	Нейтральные
	<b>Расходы, всего</b>	<b>236 692,0</b>	<b>28 998,5</b>	<b>1 017,7</b>	<b>206 675,7</b>
	В процентах от общих расходов	100,0	12,3	0,4	87,3
1	Социальные расходы	117 691,9	516,5	-	117 175,3
2	Расходы на экономику	34 090,9	17 253,3	989,8	15 847,8
3	Инвестиционные расходы	27 807,0	10 508,6	-	17 298,4
4	Расходы на содержание государственного управления, власти, юстиции, прокуратуры, судов и органов самоуправления граждан	13 551,7	690,3	-	12 861,4
5	Резервные фонды Кабинета Министров и бюджетов Республики Каракалпакстан, областей, городов и районов	1 811,0	-	-	1 811,0
6	Расходы на обслуживание и погашение государственного долга	3 528,5	-	-	3 528,5
7	Прочие расходы	38 211,0	29,8	27,9	38 153,3

В разрезе отраслей более 73% положительных расходов на климат приходится на сельское хозяйство (ирригацию), транспорт и водоснабжение.

## РАСХОДЫ, ОКАЗЫВАЮЩИЕ ПОЛОЖИТЕЛЬНОЕ ВЛИЯНИЕ НА КЛИМАТ В РАЗРЕЗЕ ОТРАСЛЕЙ В 2022 ГОДУ

По функциональной классификации		2022
Группа	Подгруппа (сектор)	
Общие государственные услуги	Законодательная и исполнительная власть, государственное управление, финансовые и фискальные отношения, иностранные дела	4 233,7
Экономические вопросы	Сельское хозяйство, лесное хозяйство, рыболовство и охота	13 397,6
	Транспорт	4 204,6
	Экономические отношения (не относящиеся к другим группам)	1 723,9
Защита окружающей среды	Охрана окружающей среды	143,1
Жилищно-коммунальные услуги	Водоснабжение	3 605,9
	Уличное освещение	216,4
	Жилищно-коммунальные услуги, не включенные в другие группировки	822,8
Социальная защита	Затраты на развитие прибрежного региона	12,2
	Вопросы социальной защиты, не относящиеся к другим категориям	535,6
<b>Всего</b>		<b>28 998,5</b>

Попадающее большинство негативных расходов приходится на горнодобывающую и перерабатывающую промышленность и строительство.

## РАСХОДЫ, ОКАЗЫВАЮЩИЕ ОТРИЦАТЕЛЬНОЕ ВЛИЯНИЕ НА КЛИМАТ В РАЗРЕЗЕ ОТРАСЛЕЙ В 2022 ГОДУ

По функциональной классификации		2022
Группа	Подгруппа (сектор)	
Экономические вопросы	Горнодобывающая, перерабатывающая промышленность и строительство	989,8
Общественный порядок и безопасность	Служба спасения	27,9
<b>Всего</b>		<b>1 017,7</b>

# ФИНАНСИРОВАНИЕ ПРОЕКТОВ ИНИЦИАТИВНОГО БЮДЖЕТИРОВАНИЯ

## Поддержка инициативного бюджетирования

Начиная с 2022 года, практика инициативного бюджетирования распространилась на все районы страны. Ежегодно проходит два цикла выдвижения и отбора предложений граждан для финансирования за счёт бюджетных средств. В 2022 году процесс выдвижения и отбора проектов, сформированных на основе общественного мнения и финансируемых за счет средств местных бюджетов, получил дополнительную поддержку и дальнейшее развитие.

### ДЛЯ ПОВЫШЕНИЯ ПРОЗРАЧНОСТИ И ЭФФЕКТИВНОСТИ ПРОЦЕССА ВЫДВИЖЕНИЯ И ОТБОРА ПРОЕКТОВ:

- внедрена практика заслушивания в Сенате Олий Мажлиса по итогам каждого квартала отчетов Председателя Совета Министров Республики Каракалпакстан, хокимов областей, города Ташкента, районов и городов о выполнении мероприятий, сформированных на основе общественного мнения;
- установлен порядок осуществления контроля за выполнением мероприятий, сформированных на основе общественного мнения, проводимого Инспекцией государственного финансового контроля при Министерстве экономики и финансов по итогам отчетного года.

### ДЛЯ УЛУЧШЕНИЯ ФИНАНСИРОВАНИЯ И ОБЕСПЕЧЕНИЯ ЦЕЛЕВОГО ИСПОЛЬЗОВАНИЯ СРЕДСТВ:

- расширены источники финансирования отобранных проектов. На реализацию отобранных проектов выделено 2,5 трлн сум., в том числе 2,1 трлн сум. – за счет средств местных бюджетов и 0,4 трлн сум. – за счет средств, дополнительно выделяемых из республиканского бюджета Республики Узбекистан;
- запущена страница «Общественный контроль» на портале «Открытый бюджет»;
- создана возможность отслеживать все этапы реализации проектов в режиме онлайн.

## Информация по выдвинутым гражданами и победившим проектам

### В рамках отборочного цикла в 2022 году

Гражданами выдвинуты	Размещены для общественного голосования	Проголосовало	Отобрано по результатам голосования
<b>131 тыс. проектов</b>	<b>78 тыс. проектов</b>	<b>14 542 612 чел.</b>	<b>4 136 проектов</b>

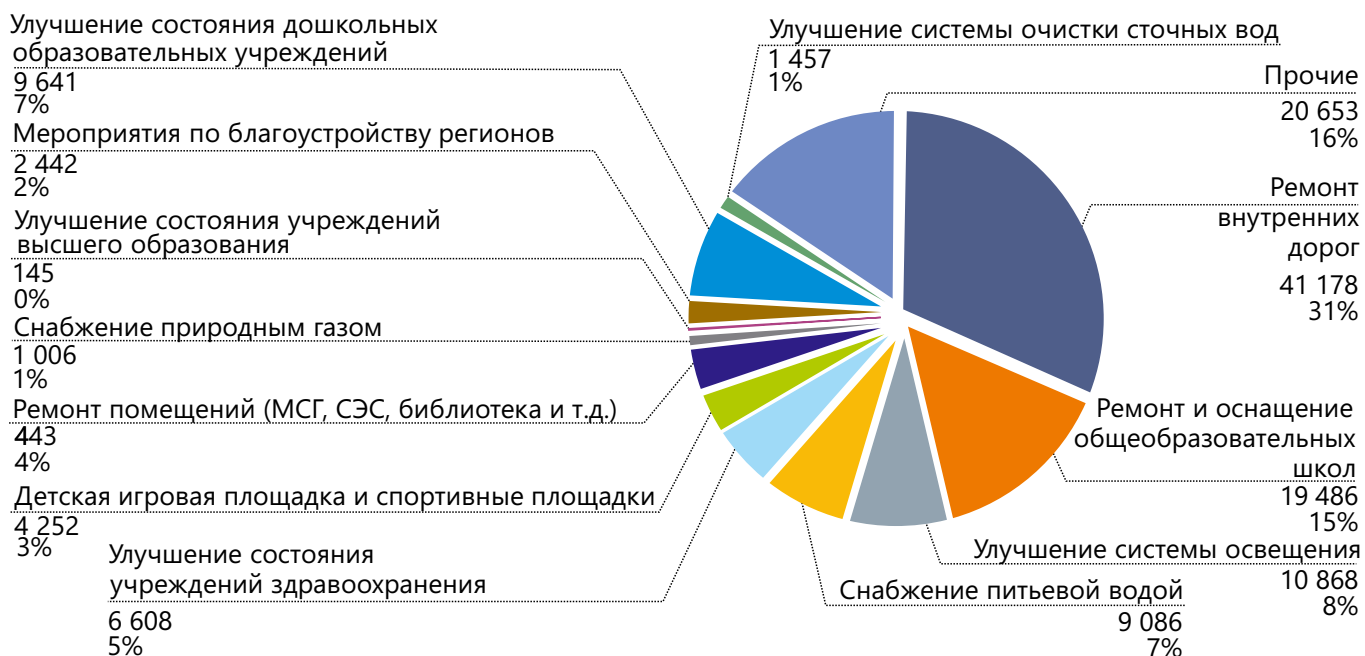
## КОЛИЧЕСТВО ВЫДВИНУТЫХ И ПОБЕДИВШИХ ПРОЕКТОВ В 2022 ГОДУ, В РАЗРЕЗЕ РЕГИОНОВ

		Количество проектов			Проголосовавшие граждане, чел.
		выдвинутых гражданами	внесенных на общественное голосование	отобранных по результатам общественного голосования	
1	Республика Каракалпакстан	15247	8 464	234	431 815
2	Андижанская область	4702	3 680	287	1 122 554
3	Бухарская область	14038	9 861	282	828 160
4	Джизакская область	6229	3 995	165	591 518
5	Кашкадарьинский район	9367	5 809	332	1 434 524
6	Навоийская область	5113	2 722	221	540 784
7	Наманганская область	8977	7 103	314	1 571 267
8	Самаркандская область	6551	3 723	381	1 389 441
9	Сурхандарьинская область	20975	10 298	279	1 452 606
10	Сырдарьинская область	5178	2 199	244	359 633
11	Ташкентская область	7460	4 175	393	1 164 613
12	Ферганская область	6316	4 887	436	2 409 415
13	Хорезмская область	10436	7 085	250	900 087
14	Город Ташкент	10741	3 946	318	346 195

## Наиболее востребованные направления

Наибольшее количество выдвинутых гражданами проектов в 2022 году, как и в прошлом году, относится к ремонту дорог, ремонту и оснащению общеобразовательных школ, улучшению систем освещения и снабжения питьевой водой.

## КОЛИЧЕСТВО ПРОЕКТОВ, ВЫДВИНУТЫХ ГРАЖДАНАМИ В 2022 ГОДУ, ПО НАПРАВЛЕНИЯМ

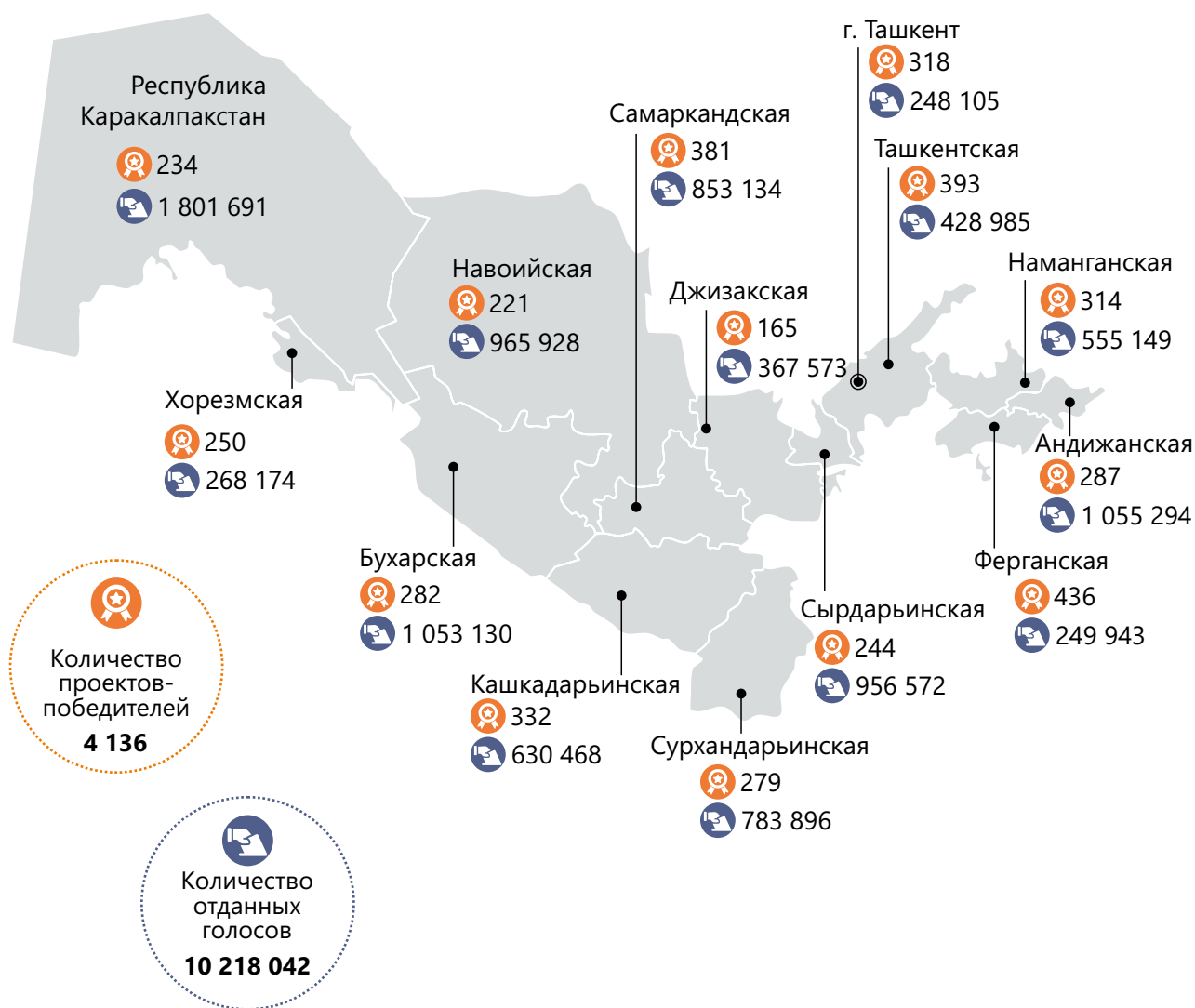




Наибольшее количество голосов было отдано за проекты по ремонту общеобразовательных школ и внутренних дорог.

## Наиболее активные регионы

ПО КОЛИЧЕСТВУ		
ПРОЕКТОВ, ВЫДВИНУТЫХ НА ОБЩЕСТВЕННОЕ ГОЛОСОВАНИЕ	ПРОЕКТОВ-ПОБЕДИТЕЛЕЙ	ГРАЖДАН, ПРИНЯВШИХ УЧАСТИЕ В ОБЩЕСТВЕННОМ ГОЛОСОВАНИИ
<ul style="list-style-type: none"> <li>■ Сурхандарьинская область</li> <li>■ Бухарская область</li> <li>■ Республика Каракалпакстан</li> </ul>	<ul style="list-style-type: none"> <li>■ Ферганская область</li> <li>■ Ташкентская область</li> <li>■ Самаркандская область</li> </ul>	<ul style="list-style-type: none"> <li>■ Ферганская область</li> <li>■ Наманганская область</li> <li>■ Сурхандарьинская область</li> </ul>





## Примеры реализованных проектов

### Проект по ремонту здания школы № 14 в городе Джизак Джизакской области

Количество  
голосов за проект  
13 981



Ремонт здания школы  
№ 14  
(МСГ Уратепалик)



Стоимость  
925 021 418 сум.



Предыдущее состояние



Реализованные работы

### Проект по реконструкции внутренней дороги в Алтинсайском районе Сурхандарьинской области

Количество голосов  
за проект  
12 922



Покрытие внутренней  
дороги асфальтом  
(МСГ Янгикурилиш)



Стоимость  
950 000 000 сум



Предыдущее состояние

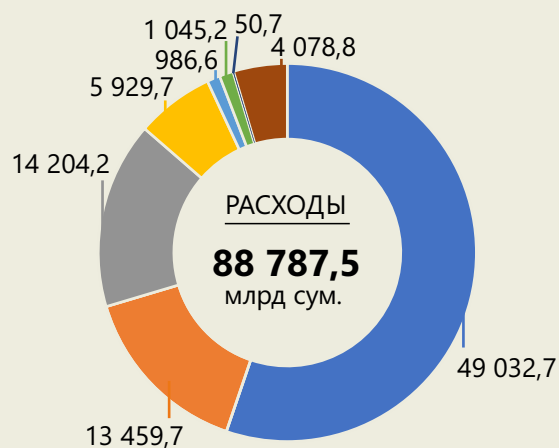
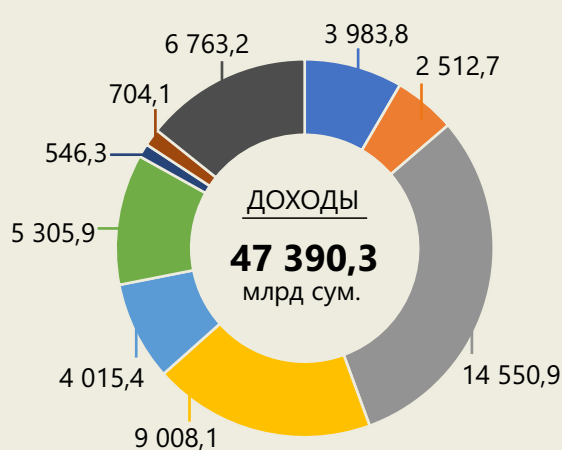


Реализованные работы

## Исполнение местных бюджетов

В 2022 году доходы бюджета Республики Каракалпакстан, местных бюджетов областей и города Ташкента сформированы в сумме 49 187,4 млрд сум. Расходы местных бюджетов исполнены в размере 88 787,6 млрд сум. Для обеспечения сбалансированности местных бюджетов разница между их доходами и расходами была покрыта за счет выравнивающих межбюджетных трансфертов.

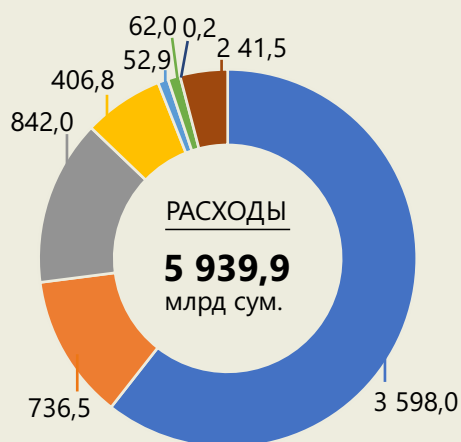
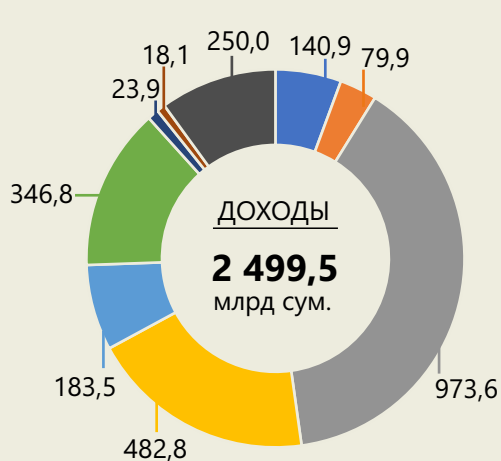
### ПАРАМЕТРЫ МЕСТНЫХ БЮДЖЕТОВ



-  Налог на прибыль
-  Налог с оборота
-  Налог на доходы физических лиц
-  Акцизный налог
-  Налог на имущество
-  Земельный налог
-  Налог за пользование недрами
-  Налог за пользование водными ресурсами
-  Прочие доходы и другие неналоговые поступления

-  Социальные расходы
-  Расходы на экономику
-  Расходы на финансирование централизованных инвестиций
-  Содержание органов государственной власти, управления, юстиции, прокуратуры и судов
-  Содержание органов самоуправления граждан и государственная поддержка ННО
-  Резервный фонд Республики Каракалпакстан, областей и города Ташкента
-  Расходы по обслуживанию государственного долга
-  Прочие расходы

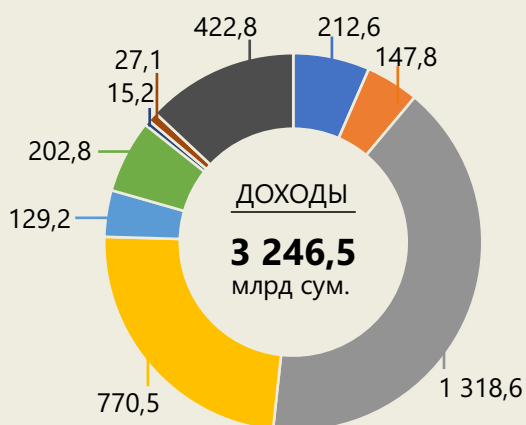
## РЕСПУБЛИКА КАРАКАЛПАКСТАН



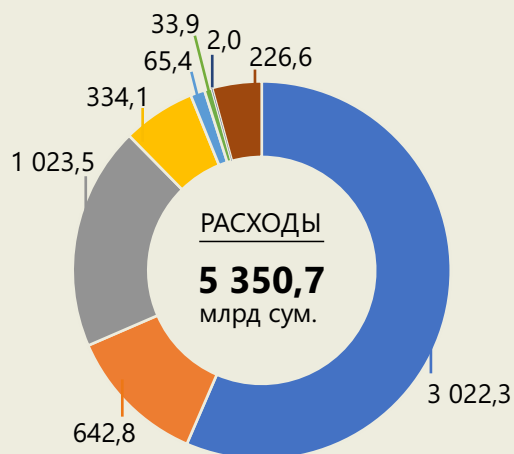
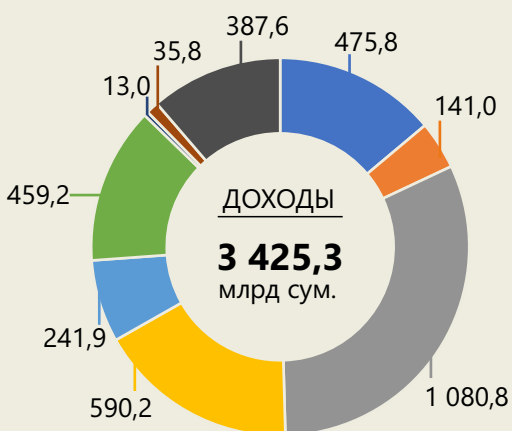
-  Налог на прибыль
-  Налог с оборота
-  Налог на доходы физических лиц
-  Акцизный налог
-  Налог на имущество
-  Земельный налог
-  Налог за пользование недрами
-  Налог за пользование водными ресурсами
-  Прочие доходы и другие неналоговые поступления

-  Социальные расходы
-  Расходы на экономику
-  Расходы на финансирование централизованных инвестиций
-  Содержание органов государственной власти, управления, юстиции, прокуратуры и судов
-  Содержание органов самоуправления граждан и государственная поддержка ННО
-  Резервный фонд Республики Каракалпакстан, областей и города Ташкента
-  Расходы по обслуживанию государственного долга
-  Прочие расходы

## АНДИЖАНСКАЯ ОБЛАСТЬ



## БУХАРСКАЯ ОБЛАСТЬ



Налог на прибыль



Налог с оборота



Налог на доходы физических лиц



Акцизный налог



Налог на имущество



Земельный налог



Налог за пользование недрами



Налог за пользование водными ресурсами



Прочие доходы и другие неналоговые поступления



Социальные расходы



Расходы на экономику



Расходы на финансирование централизованных инвестиций



Содержание органов государственной власти, управления, юстиции, прокуратуры и судов



Содержание органов самоуправления граждан и государственная поддержка ННО



Резервный фонд Республики Каракалпакстан, областей и города Ташкента

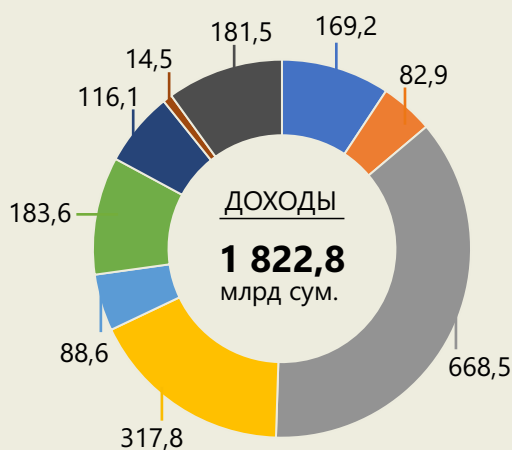


Расходы по обслуживанию государственного долга



Прочие расходы

## ДЖИЗАКСКАЯ ОБЛАСТЬ



Налог на прибыль



Налог с оборота



Налог на доходы физических лиц



Акцизный налог



Налог на имущество



Земельный налог



Налог за пользование недрами



Налог за пользование водными ресурсами



Прочие доходы и другие неналоговые поступления



Социальные расходы



Расходы на экономику



Расходы на финансирование централизованных инвестиций



Содержание органов государственной власти, управления, юстиции, прокуратуры и судов



Содержание органов самоуправления граждан и государственная поддержка ННО



Резервный фонд Республики Каракалпакстан, областей и города Ташкента

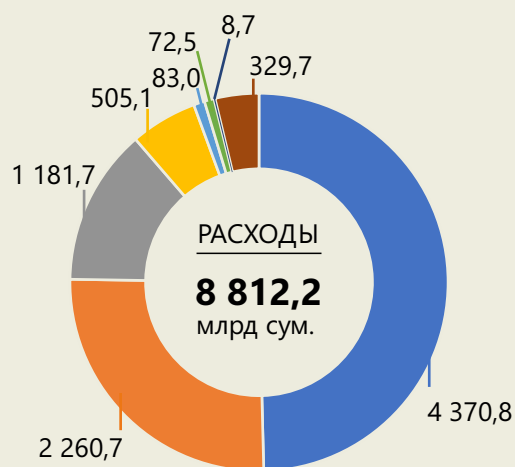


Расходы по обслуживанию государственного долга



Прочие расходы

## КАШКАДАРЬИНСКАЯ ОБЛАСТЬ



Налог на прибыль



Налог с оборота



Налог на доходы физических лиц



Акцизный налог



Налог на имущество



Земельный налог



Налог за пользование недрами



Налог за пользование водными ресурсами



Прочие доходы и другие неналоговые поступления



Социальные расходы



Расходы на экономику



Расходы на финансирование централизованных инвестиций



Содержание органов государственной власти, управления, юстиции, прокуратуры и судов



Содержание органов самоуправления граждан и государственная поддержка ННО



Резервный фонд Республики Каракалпакстан, областей и города Ташкента

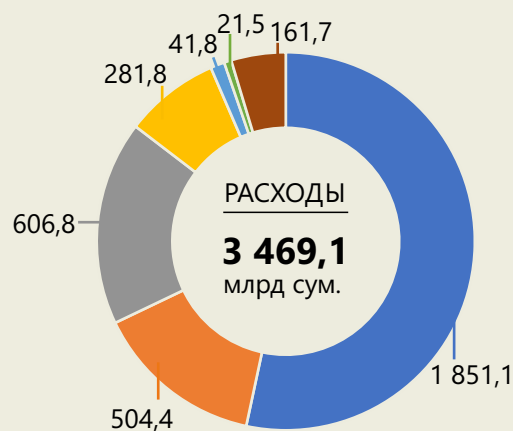
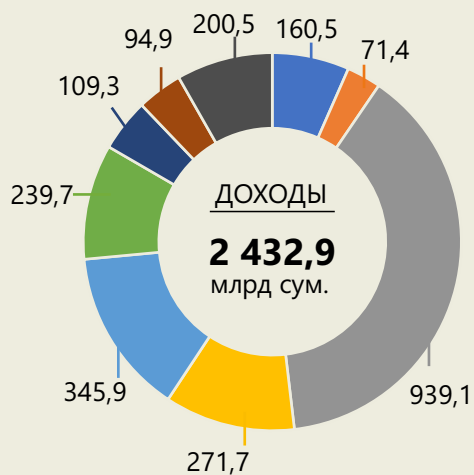


Расходы по обслуживанию государственного долга



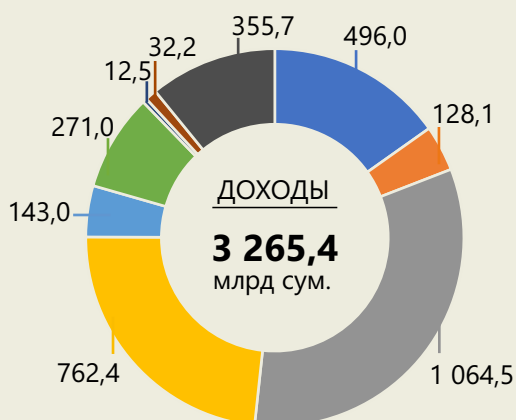
Прочие расходы

## НАВОИЙСКАЯ ОБЛАСТЬ

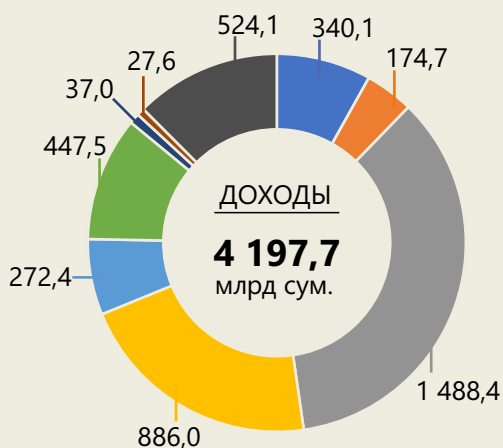




## НАМАНГАНСКАЯ ОБЛАСТЬ



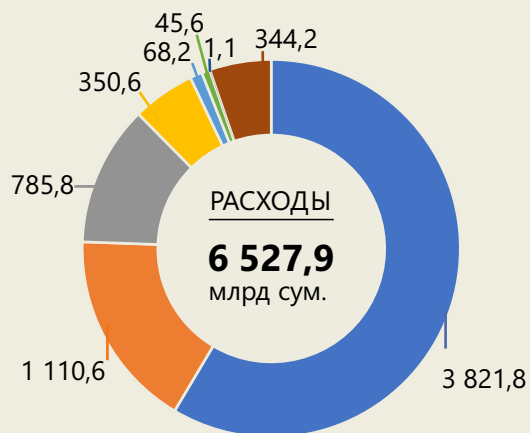
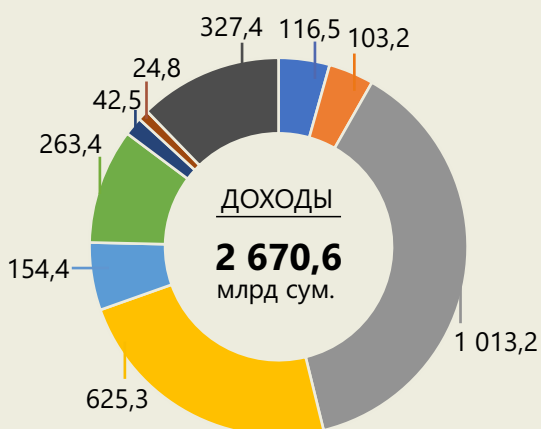
### САМАРКАНДСКАЯ ОБЛАСТЬ



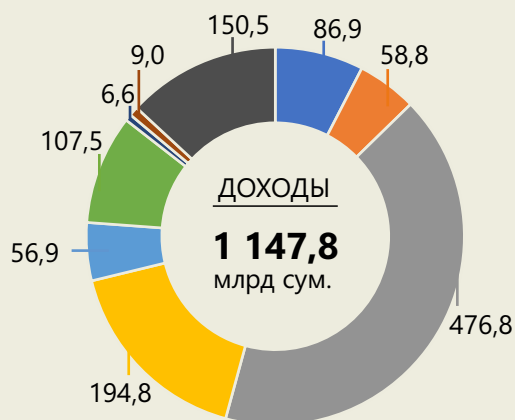
-  Налог на прибыль
-  Налог с оборота
-  Налог на доходы физических лиц
-  Акцизный налог
-  Налог на имущество
-  Земельный налог
-  Налог за пользование недрами
-  Налог за пользование водными ресурсами
-  Прочие доходы и другие неналоговые поступления

-  Социальные расходы
-  Расходы на экономику
-  Расходы на финансирование централизованных инвестиций
-  Содержание органов государственной власти, управления, юстиции, прокуратуры и судов
-  Содержание органов самоуправления граждан и государственная поддержка ННО
-  Резервный фонд Республики Каракалпакстан, областей и города Ташкента
-  Расходы по обслуживанию государственного долга
-  Прочие расходы






## СУРХАНДАРЬИНСКАЯ ОБЛАСТЬ



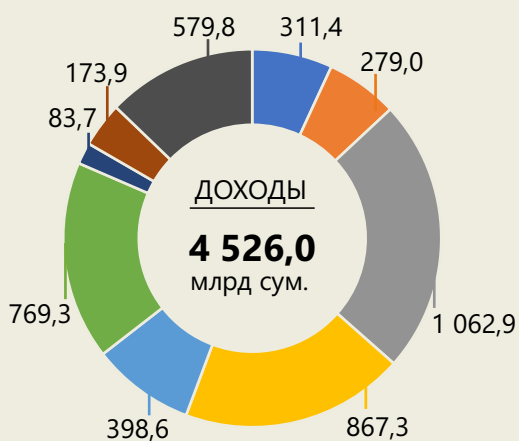
## СЫРДАРЬИНСКАЯ ОБЛАСТЬ



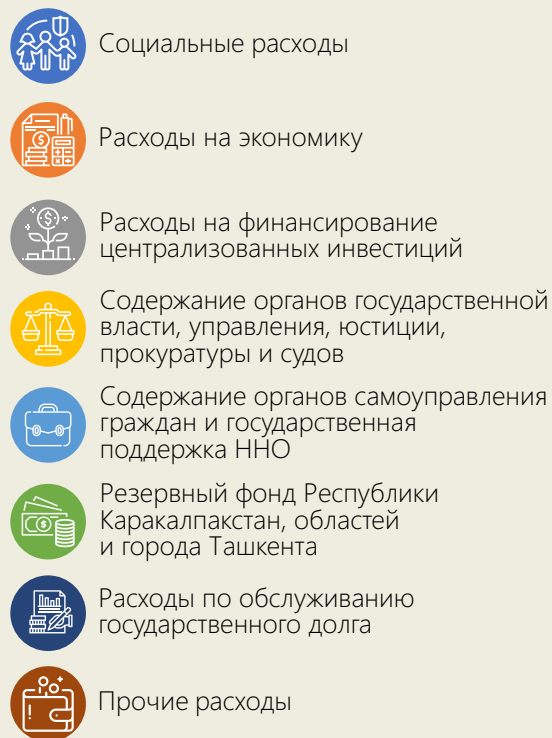
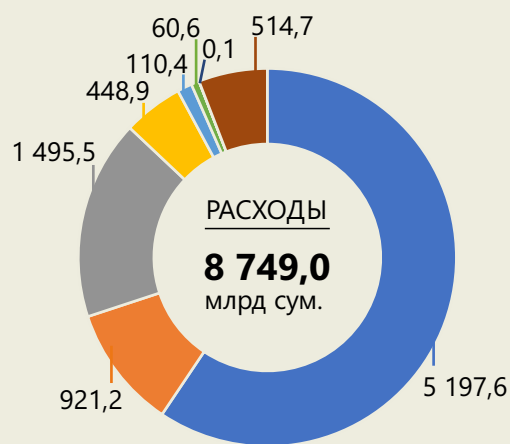
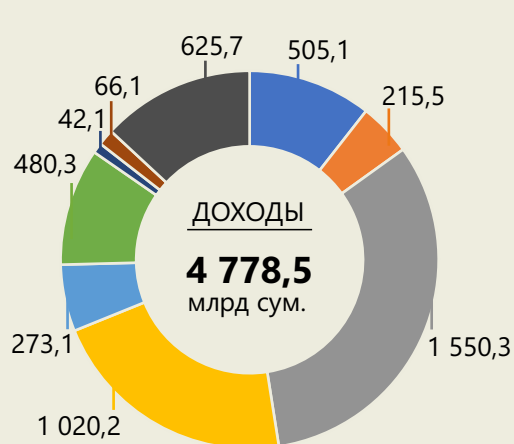
-  Налог на прибыль
-  Налог с оборота
-  Налог на доходы физических лиц
-  Акцизный налог
-  Налог на имущество
-  Земельный налог
-  Налог за пользование недрами
-  Налог за пользование водными ресурсами
-  Прочие доходы и другие неналоговые поступления

-  Социальные расходы
-  Расходы на экономику
-  Расходы на финансирование централизованных инвестиций
-  Содержание органов государственной власти, управления, юстиции, прокуратуры и судов
-  Содержание органов самоуправления граждан и государственная поддержка ННО
-  Резервный фонд Республики Каракалпакстан, областей и города Ташкента
-  Расходы по обслуживанию государственного долга
-  Прочие расходы

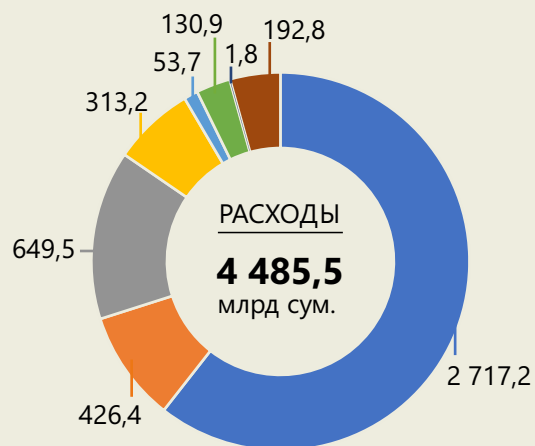
## ТАШКЕНТСКАЯ ОБЛАСТЬ



## ФЕРГАНСКАЯ ОБЛАСТЬ



## ХОРЕЗМСКАЯ ОБЛАСТЬ



Налог на прибыль



Налог с оборота



Налог на доходы физических лиц



Акцизный налог



Налог на имущество



Земельный налог



Налог за пользование недрами



Налог за пользование водными ресурсами



Прочие доходы и другие неналоговые поступления



Социальные расходы



Расходы на экономику



Расходы на финансирование централизованных инвестиций



Содержание органов государственной власти, управления, юстиции, прокуратуры и судов



Содержание органов самоуправления граждан и государственная поддержка ННО



Резервный фонд Республики Каракалпакстан, областей и города Ташкента

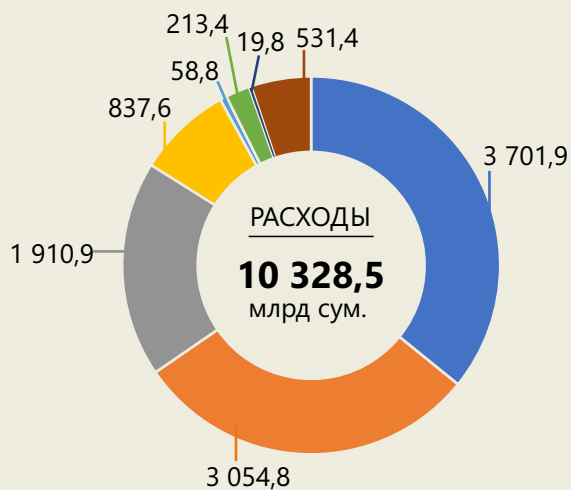
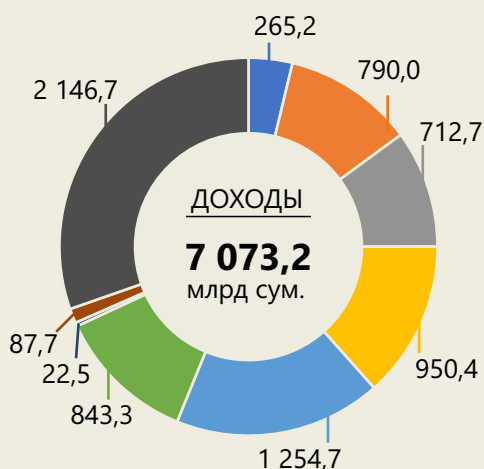


Расходы по обслуживанию государственного долга



Прочие расходы

## г. ТАШКЕНТ



Налог на прибыль



Налог с оборота



Налог на доходы физических лиц



Акцизный налог



Налог на имущество



Земельный налог



Налог за пользование недрами



Налог за пользование водными ресурсами



Прочие доходы и другие неналоговые поступления



Социальные расходы



Расходы на экономику



Расходы на финансирование централизованных инвестиций



Содержание органов государственной власти, управления, юстиции, прокуратуры и судов



Содержание органов самоуправления граждан и государственная поддержка ННО



Резервный фонд Республики Каракалпакстан, областей и города Ташкента



Расходы по обслуживанию государственного долга



Прочие расходы



## ИНФОРМАЦИЯ О ДОПОЛНИТЕЛЬНЫХ ДОХОДАХ МЕСТНЫХ БЮДЖЕТОВ В 2022 ГОДУ

В 2022 году за счет дополнительных доходов были произведены расходы в сумме 9 388 млрд сум., что составило 10 % от общих расходов местных бюджетов.

### ДОПОЛНИТЕЛЬНЫЕ ДОХОДЫ И РАСХОДЫ МЕСТНЫХ БЮДЖЕТОВ, МЛРД СУМ.

№	Регионы	Дополнительные доходы	Расходы за счёт доп. доходов	Остаток
<b>Всего по местным бюджетам</b>		<b>10 086</b>	<b>9 414</b>	<b>672</b>
1	Республика Каракалпакстан	533	512	21
2	Андижанская область	353	342	11
3	Бухарская область	713	641	72
4	Джизакская область	224	216	8
5	Кашкадарьинская область	603	578	25
6	Навоийская область	476	462	14
7	Наманганская область	435	430	5
8	Самаркандская область	577	570	7
9	Сурхандарьинская область	337	332	5
10	Сырдарьинская область	191	173	18
11	Ташкентская область	966	833	133
12	Ферганская область	849	824	25
13	Хорезмская область	467	437	30
14	г. Ташкент	3 362	3 064	298

**ИНФОРМАЦИЯ О РАСХОДАХ, ПРОИЗВЕДЕННЫХ ЗА СЧЕТ  
ДОПОЛНИТЕЛЬНЫХ ДОХОДОВ МЕСТНЫХ БЮДЖЕТОВ В 2022 ГОДУ, МЛРД СУМ.**

№	Регионы	ВСЕГО	Программы развития территорий	Поручения согласно визитам Президента	Программы развития «Обод қишлоқ» и «Обод маҳалла»	Фонду военно-административного сектора	Благоустройство регионов	Укрепление материально-технической базы хокимиятов	Финансирование проектов инициативного бюджетирования (OpenBudget)	Другие расходы
<b>Всего по местным бюджетам</b>		<b>9 414</b>	<b>2 070</b>	<b>309</b>	<b>933</b>	<b>473</b>	<b>962</b>	<b>197</b>	<b>509</b>	<b>3 961</b>
1	Республика Каракалпакстан	512	117	49	60	47	63	10	23	143
2	Андижанская область	342	92	1	62	33	19	2	22	111
3	Бухарская область	641	221	7	117	38	13	39	30	176
4	Джизакская область	216	47	0	9	22	13	4	27	94
5	Кашкадарьинская область	578	1	111	80	1	0	0	1	384
6	Навоийская область	462	165	0	85	31	43	37	23	78
7	Наманганская область	430	205	40	71	17	1	4	33	59
8	Самаркандская область	570	157	1	52	2	26	14	59	259
9	Сурхандарьинская область	332	55	0	63	72	6	12	29	95
10	Сырдарьинская область	173	45	1	29	18	15	4	7	54
11	Ташкентская область	833	206	50	79	62	24	11	67	334
12	Ферганская область	824	214	40	101	127	20	26	54	242
13	Хорезмская область	437	136	8	73	2	24	12	41	141
14	г. Ташкент	3 064	409	1	52	1	695	22	93	1 791

## Дефицит бюджета

По итогам 2022 года дефицит общего фискального баланса Консолидированного бюджета не превысил установленного предельного размера и составил **35,2 трлн сум.** (4,0 % к ВВП). Рост дефицита бюджета по сравнению с запланированным на 2022 год (25,5 трлн сум., или 3,0 % ВВП) обусловлен увеличением расходов в основном на социальную сферу, поддержку экономики и населения, а также инвестиций на социальную и производственную инфраструктуру.

### ИСПОЛНЕНИЕ КОНСОЛИДИРОВАННОГО БЮДЖЕТА В 2022 ГОДУ, МЛРД СУМ.

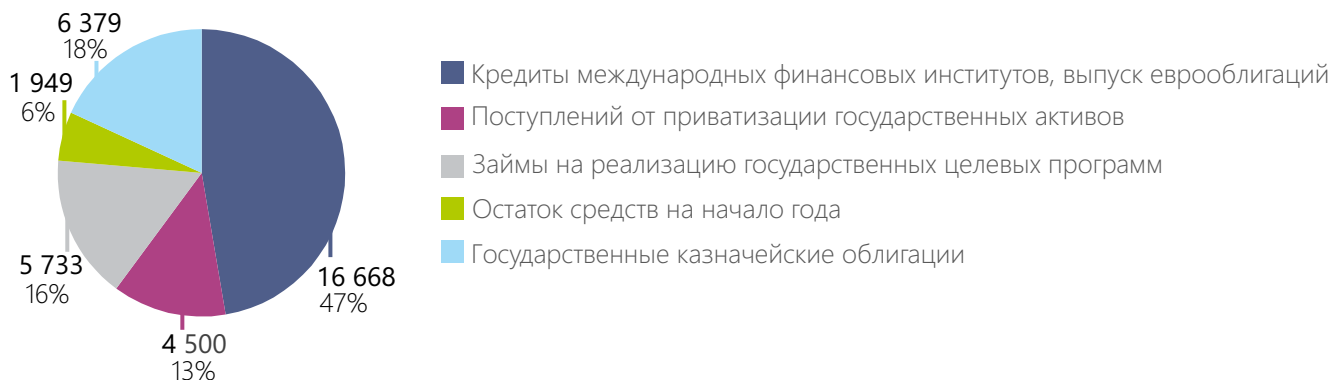
	Доходы	Расходы	Сальдо: профицит (+) / дефицит (-)
Государственный бюджет и государственные целевые фонды	239 561	274 956	-35 395
Фонд реконструкции и развития*	8 615	8 071	545
Внебюджетные счета бюджетных организаций	38 328	33 646	4 682
Расходы на государственные программы за счет внешнего долга		5 733	-5 733
<b>Общий баланс Консолидированного бюджета</b>	<b>286 504</b>	<b>321 733</b>	<b>-35 229</b>

\*) без учета трансфертов в Государственный бюджет

На покрытие дефицита Консолидированного бюджета (35 229 млрд сум.) были использованы следующие источники:

ВНЕШНИЕ	ВНУТРЕННИЕ
<ul style="list-style-type: none"> <li>■ кредиты международных финансовых институтов и выпуск еврооблигаций – <b>16 668 млрд сум.</b></li> <li>■ займы на реализацию государственных целевых программ – <b>5 733 млрд сум.</b></li> </ul>	<ul style="list-style-type: none"> <li>■ остаток средств на начало года – <b>1 949 млрд сум</b></li> <li>■ поступления от приватизации государственных активов – <b>4 500 млрд сум</b></li> <li>■ выпуск государственных казначейских облигаций – <b>6 379 млрд сум</b></li> </ul>

### СТРУКТУРА ИСТОЧНИКОВ ПОКРЫТИЯ ДЕФИЦИТА КОНСОЛИДИРОВАННОГО БЮДЖЕТА В 2022 ГОДУ, МЛРД СУМ.





## ГЛОССАРИЙ

**Бюджет Республики Каракалпакстан** – часть Государственного бюджета, составляющая фонд денежных средств Республики Каракалпакстан, предусматривающий источники и размеры доходов и направления и размеры расходов в течение финансового года.

**Бюджетная классификация** – это устанавливаемая по однородным признакам группировка доходов и расходов бюджетов всех уровней, а также источников финансирования дефицитов бюджетов и видов государственного долга.

**Бюджеты бюджетной системы** – Государственный бюджет Республики Узбекистан, бюджеты государственных целевых фондов и внебюджетные фонды бюджетных организаций.

**Бюджетная организация** – некоммерческая организация, созданная по решению органов государственной власти в установленном порядке для осуществления государственных функций, содержащаяся за счет средств Государственного бюджета.

**Бюджетные ассигнования** – денежные средства, предусматриваемые бюджетным организациям и получателям бюджетных средств из Государственного бюджета Республики Узбекистан и бюджетов государственных целевых фондов.

**Бюджетный год** – период, в течение которого осуществляется исполнение утвержденного бюджета.

**Валовой внутренний продукт** – общая рыночная стоимость всех готовых товаров и

услуг, произведённых на территории страны в течение года.

**Государственное заимствование** – привлечение активов, по которым возникают обязательства Республики Узбекистан как заемщика или гаранта погашения кредитов (займов) заемщиков-резидентов.

**Государственные внутренние заимствования** – привлечение активов из внутренних источников (юридических и физических лиц-резидентов), по которым возникают обязательства Республики Узбекистан как заемщика или гаранта погашения кредитов (займов) заемщиками-резидентами Республики Узбекистан, ведет к образованию государственного внутреннего долга.

**Государственные внешние заимствования** – привлечение активов из внешних источников (иностранных государств, юридических лиц-нерезидентов и международных организаций), по которым возникают обязательства Республики Узбекистан как заемщика или гаранта погашения кредитов (займов) заемщиками-резидентами Республики Узбекистан, ведет к образованию государственного внешнего долга.

**Государственные казначейские облигации** – государственные ценные бумаги, размещаемые среди населения и юридических лиц, удостоверяющие внесение их держателями денежных средств в бюджет и дающие право на фиксированный доход в течение всего срока владения этими ценными бумагами.

**Инициативное бюджетирование** – процесс вовлечения граждан в распределение части бюджетных средств посредством выдвижения на информационном портале «Открытый бюджет» инициатив/проектов по решению наиболее важных проблем на местном уровне и участие в голосовании за них.

**Казначейство** – специально уполномоченный финансовый орган, осуществляющий исполнение Государственного бюджета.

**Межбюджетные трансферты** – средства, перечисляемые из республиканского бюджета Республики Узбекистан бюджету Республики Каракалпакстан, местным бюджетам областей и города Ташкента, государственным целевым фондам и обратно, а также из республиканского бюджета Республики Каракалпакстан, областных бюджетов областей и городского бюджета города Ташкента бюджетам районов и городов и обратно.

**Местный бюджет** – часть Государственного бюджета, составляющая фонд денежных средств соответствующей области, района, города, предусматривающий источники и размеры доходов и направления и размеры расходов в течение финансового года.

**Налоговые льготы** – полное или частичное освобождение от уплаты налога, предоставленное налоговым законодательством, а также иное смягчение налогового бремени для налогоплательщика.

**Обслуживание долга** – совокупные платежи в погашение долговых обязательств по займу (займам), в том числе обязательства по основной части задолженности, по уплате процентов, комиссионных и штрафов.

**Получатель бюджетных средств** – юридическое или физическое лицо, получающее средства из Государственного бюджета и бюджетов государственных целевых фондов.

**Республиканский бюджет** – часть Государственного бюджета, используемая на финансирование мероприятий общегосударственного характера, предусматривающая источники и размеры доходов и направления и размеры расходов в течение финансового года.

**Смета расходов** – документ, составляемый бюджетной организацией или получателем бюджетных средств на финансовый год, в котором отражаются предусмотренные для нее (него) бюджетные ассигнования по статьям расходов.

**Среднесрочные бюджетные ориентиры** – финансовый документ (план) на 3 года, включающий прогноз основных макро-экономических показателей и агрегированных параметров бюджета, лимиты расходов по функциональной классификации, риски и меры по управлению ими.

**Территориальные финансовые органы** – Министерство финансов Республики Каракалпакстан, финансовые управления хокимиятов областей и города Ташкента, финансовые отделы районных и городских хокимиятов.

**Финансовый год** – период времени с первого января по тридцать первое декабря включительно.

**Фонд оплаты труда** – целевой источник финансирования затрат на оплату труда, выплату премий, вознаграждений.

**Функциональная классификация расходов** – группировка расходов по основным функциям, исполняемым органами государственного управления, органами государственной власти на местах, а также другими бюджетными организациями.

**Экономическая классификация расходов** – группировка расходов по экономическому назначению и видам платежей.

# КОНТАКТНАЯ ИНФОРМАЦИЯ



## Министерство экономики и финансов Республики Узбекистан

ОТВЕТСТВЕННОЕ УПРАВЛЕНИЕ:

### Департамент Государственного бюджета



[www.imv.uz](http://www.imv.uz)

ПОРТАЛ «ОТКРЫТЫЙ БЮДЖЕТ»

<https://openbudget.uz>



ЭЛЕКТРОННАЯ ПОЧТА

[imv@exat.uz](mailto:imv@exat.uz) (только для связи с общественностью)

[imv@exat.uz](mailto:imv@exat.uz) (только для межведомственной и правительственной корреспонденции)



ТЕЛЕФОНЫ

Вопросы по приёму устных обращений, запись на приём к руководству:

+998(71)203-19-93 (01116, 01117)

**Пресс-служба:**

+998(71)203-19-93 (01143, 01144)

**Отдел контроля, справки по правительственной корреспонденции:**

+998(71)203-00-50 (1171)

**Канцелярия:**

+998(71)203-19-93 (01112, 01113)



АДРЕС

улица Истиклол, 29, Ташкент, 100017, Узбекистан.

Ориентир: площадь Мустакиллик.



